



АДМИНИСТРАЦИЯ ВОЛГОГРАДСКОЙ ОБЛАСТИ

ПОСТАНОВЛЕНИЕ

от 28 декабря 2018 г. № 660-п

О внесении изменений в постановление Правительства Волгоградской области от 29 ноября 2013 г. № 681-п "Об утверждении государственной программы Волгоградской области "Устойчивое развитие сельских территорий"

Администрация Волгоградской области постановляет:

1. Внести в постановление Правительства Волгоградской области от 29 ноября 2013 г. № 681-п "Об утверждении государственной программы Волгоградской области "Устойчивое развитие сельских территорий" следующие изменения:

1.1. В постановлении преамбулу изложить в следующей редакции:

"В соответствии с Бюджетным кодексом Российской Федерации, постановлениями Правительства Российской Федерации от 14 июля 2012 г. № 717 "О Государственной программе развития сельского хозяйства и регулирования рынков сельскохозяйственной продукции, сырья и продовольствия на 2013–2020 годы", от 15 апреля 2014 г. № 302 "Об утверждении государственной программы Российской Федерации "Развитие физической культуры и спорта", от 26 декабря 2017 г. № 1642 "Об утверждении государственной программы Российской Федерации "Развитие образования", от 26 декабря 2017 г. № 1640 "Об утверждении государственной программы Российской Федерации "Развитие здравоохранения" и постановлением Правительства Волгоградской области от 27 августа 2013 г. № 423-п "Об утверждении Порядка разработки, реализации и оценки эффективности реализации государственных программ Волгоградской области" Правительство Волгоградской области постановляет:".

1.2. В государственной программе Волгоградской области "Устойчивое развитие сельских территорий", утвержденной названным постановлением (далее именуется – государственная программа):

1.2.1. В паспорте:

1) в позиции "Целевые показатели государственной программы, их значения на последний год реализации":

в абзаце первом цифры "54" и "34,78" заменить соответственно цифрами "116,83" и "78,41";

в абзаце четвертом цифры "6,4" заменить цифрами "5,896";

в абзаце пятом цифры "626" заменить цифрами "600";

в абзаце шестом цифры "96,4" заменить цифрами "137,08";

в абзаце седьмом цифры "51,44" заменить цифрами "98,63";

в абзаце восьмом цифры "136,895" заменить цифрами "196,765";

в абзаце десятом цифры "66" заменить цифрами "79";

2) в позиции "Сроки и этапы реализации государственной программы" цифры "2020" заменить цифрами "2024";

3) позицию "Объемы и источники финансирования государственной программы" изложить в следующей редакции:

"Объемы и источники финансирования государственной программы - общий объем финансирования государственной программы составит 9854195,7 тыс.рублей, из них по годам и источникам финансирования:

а) средства федерального бюджета – 4432391,9 тыс.рублей, из них:

2014 год – 163328,0 тыс.рублей;

2015 год – 327527,9 тыс.рублей;

2016 год – 341534,6 тыс.рублей;

2017 год – 373103,7 тыс.рублей;

2018 год – 614447,2 тыс.рублей;

2019 год – 247419,0 тыс.рублей;

2020 год – 222954,5 тыс.рублей;

2021 год – 67678,2 тыс.рублей;

2022 год - 687504,8 тыс.рублей;

2023 год – 737845,4 тыс.рублей;

2024 год – 649048,6 тыс.рублей;

б) средства областного бюджета – 4365078,1 тыс.рублей, из них:

2014 год – 226394,0 тыс.рублей;

2015 год – 524840,4 тыс.рублей;

2016 год – 444563,0 тыс.рублей;

2017 год – 413679,9 тыс.рублей;

2018 год – 481915,5 тыс.рублей;

2019 год – 259171,1 тыс.рублей;

2020 год – 423332,4 тыс.рублей;

2021 год – 405575,0 тыс.рублей;

2022 год – 372109,5 тыс.рублей;

2023 год – 362624,6 тыс.рублей;

2024 год – 450872,7 тыс.рублей;

в) средства местных бюджетов – 151516,1 тыс.рублей, из них:

2014 год – 8425,0 тыс.рублей;

2015 год – 19448,2 тыс.рублей;

2016 год – 14536,9 тыс.рублей;

2017 год – 20192,4 тыс.рублей;

2018 год – 43472,8 тыс.рублей;

2019 год – 16937,2 тыс.рублей;

2020 год – 4379,3 тыс.рублей;

2021 год – 4444,8 тыс.рублей;

2022 год – 6373,7 тыс.рублей;

2023 год – 6557,4 тыс.рублей;

2024 год – 6748,4 тыс.рублей;

г) внебюджетные средства – 905209,6 тыс.рублей, из них:

2014 год – 111686,0 тыс.рублей;

2015 год – 73760,2 тыс.рублей;

2016 год – 50775,5 тыс.рублей;

2017 год – 44410,5 тыс.рублей;

2018 год – 55178,4 тыс.рублей;

2019 год – 54760,3 тыс.рублей;

2020 год – 35893,2 тыс.рублей;
2021 год – 33225,0 тыс.рублей;
2022 год – 142721,9 тыс.рублей;
2023 год – 148430,6 тыс.рублей;
2024 год – 154368,0 тыс.рублей";

4) в позиции "Ожидаемые результаты реализации государственной программы" в абзаце втором цифры "675" и "472" заменить соответственно цифрами "1460" и "1022".

1.2.2. В разделе 1 в абзаце девятом цифры "2020" заменить цифрами "2024".

1.2.3. В разделе 2:

в абзаце восьмом слова ", реализуются или имеются планы по реализации инвестиционных проектов в агропромышленной сфере" исключить;

в абзацах пятнадцатом и двадцать седьмом цифры "2020" заменить цифрами "2024";

в абзаце двадцать девятом цифры "14,674" и "10,273" заменить соответственно цифрами "77,503" и "53,902";

в абзаце тридцать втором цифры "4,6" заменить цифрами "4,096";

в абзаце тридцать третьем цифры "626" заменить цифрами "600";

в абзаце тридцать четвертом цифры "25,3" заменить цифрами "65,981";

в абзаце тридцать пятом цифры "13,8" заменить цифрами "60,99";

в абзаце тридцать шестом цифры "74,007" заменить цифрами "133,877";

в абзаце тридцать седьмом цифры "25" заменить цифрами "38".

1.2.4. В разделе 3:

в абзацах первом и десятом цифры "2020" заменить цифрами "2024";

в абзаце четвертом цифры "6,4" заменить цифрами "5,896";

в абзаце пятом цифры "626" заменить цифрами "600";

в абзаце шестом цифры "96,4" заменить цифрами "137,08";

в абзаце седьмом цифры "51,44" заменить цифрами "98,63";

в абзаце восьмом цифры "136,895" заменить цифрами "196,765";

в абзаце девятом цифры "2020", "54,0", "34,78" заменить соответственно цифрами "2024", "116,833", "78,412";

в абзаце одиннадцатом цифры "2020" и "66" заменить соответственно цифрами "2024" и "79";

в абзаце восемнадцатом цифры "675" и "472" заменить соответственно цифрами "1460" и "1022".

1.2.5. В разделе 4 в абзацах первом и втором цифры "2020" заменить цифрами "2024".

1.2.6. В разделе 6:

в абзаце третьем цифры "5591694,1" заменить цифрами "9854195,7";


в абзаце пятом цифры "2020" и "2793487,9" заменить соответственно цифрами "2024" и "6695989,5".

1.2.7. В разделе 8 абзац первый исключить.

1.3. Приложение 1, таблицу 2 приложения 2 и приложение 3 к государственной программе изложить в новой редакции согласно приложениям 1, 2 и 3 соответственно.

2. Настоящее постановление вступает в силу со дня его подписания и подлежит официальному опубликованию.

**И.о.Губернатора
Волгоградской области**



Е.А.Харичкин

ПРИЛОЖЕНИЕ 1

к постановлению
Администрации
Волгоградской области

от 28 декабря 2018 г. № 660-п

"ПРИЛОЖЕНИЕ 1

к государственной программе Волгоградской области
"Устойчивое развитие сельских территорий"

ПЕРЕЧЕНЬ

целевых показателей государственной программы Волгоградской области "Устойчивое развитие сельских территорий"

№ п/п	Наименование целевого показателя	Единица измерения	Значение целевых показателей												
			2012 год	2013 год	2014 год	2015 год	2016 год	2017 год	2018 год	2019 год	2020 год	2021 год	2022 год	2023 год	2024 год
1	2	3	4	5	6	7	8	9	10	11	12	13	14	15	16

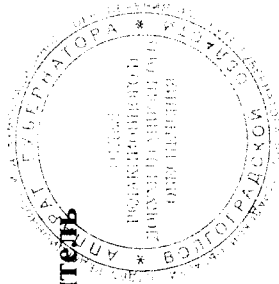
Государственная программа Волгоградской области "Устойчивое развитие сельских территорий на 2014–2017 годы и на период до 2020 года"

1.	Ввод (приобретение) жилья для граждан, проживающих в сельской местности, всего	тыс. кв. метров	21,96	19,99	15,00	8,73	8,30	7,30	7,564	6,957	4,512	4,146	18,108	18,108	18,108
	в том числе для молодых семей и молодых специалистов	тыс. кв. метров	12,27	12,56	7,50	6,11	5,80	5,10	4,943	4,870	3,159	2,902	12,676	12,676	12,676
2.	Ввод в действие общеобразовательных организаций	мест	-	-	-	-	-	-	340	-	-	-	-	-	-
3.	Ввод в действие фельдшерско-акушерских пунктов и (или) офисов врачебной общей практики	единиц	5	4	4	1	2	2	1	1	-	-	-	-	-

Продолжение приложения 1

№ п/п	Наименование целевого показателя	Единица измерения	Значение целевых показателей												
			2012 год	2013 год	2014 год	2015 год	2016 год	2017 год	2018 год	2019 год	2020 год	2021 год	2022 год	2023 год	2024 год
1	2	3	4	5	6	7	8	9	10	11	12	13	14	15	16
10.	Количество реализованных проектов местных инициатив граждан, проживающих в сельской местности, получивших грантовую поддержку	единиц	-	-	4	4	4	17	16	13	5	4	4	4	4

**Вице-губернатор – руководитель
аппарата Губернатора
Волгоградской области**



Е.А.Харичкин

ПРИЛОЖЕНИЕ 2

к постановлению
Администрации
Волгоградской области

от 28 декабря 2018 г. № 660-п

ТАБЛИЦА 2

приложения 2 к государственной программе Волгоградской области "Устойчивое развитие сельских территорий"

"Таблица 2

Мероприятия государственной программы Волгоградской области "Устойчивое развитие сельских территорий", реализуемые в 2016–2024 годах

№ п/п	Наименование основного мероприятия, мероприятия	2	3	4	Объемы и источники финансирования (тыс.рублей)				8	9	10
					всего	федеральный бюджет	областной бюджет	в том числе			
1				4	5	6	7	8	9	10	

Государственная программа Волгоградской области "Устойчивое развитие сельских территорий"

Итого по государственной программе

2016	851410,0	341534,6	444563,0	14536,9	50775,5
2017	851386,5	373103,7	413679,9	20192,4	44410,5
2018	1195013,9	614447,2	481915,5	43472,8	55178,4
2019	578287,6	247419,0	259171,1	16937,2	54760,3
2020	686559,4	222954,5	423332,4	4379,3	35893,2
2021	510923,0	67678,2	405575,0	4444,8	33225,0
2022	1208709,9	687504,8	372109,5	6373,7	142721,9
2023	1255458,0	737845,4	362624,6	6557,4	148430,6
2024	1261037,7	649048,6	450872,7	6748,4	154368,0
2016–2024	8398786,0	3941536,0	3613843,7	123642,9	719763,4

1. Улучшение жилищных условий граждан, проживающих в сельской местности, в том числе молодых семей и молодых специалистов

№ п/п	Наименование основного мероприятия, мероприятия	Ответственный исполнитель, соисполнитель государственной программы	Год реализации	Объемы и источники финансирования (тыс.рублей)					Непосредственные результаты реализации мероприятия
				всего	в том числе			внебюджетные источники	
					федеральный бюджет	областной бюджет	местные бюджеты		
1	2	3	4	5	6	7	8	9	10
1.1.	Улучшение жилищных условий граждан, проживающих в сельской местности, всего	комитет сельского хозяйства Волгоградской области	2016	154502,7	74793,1	33675,9	-	46033,7	8,3 тыс. кв.метров жилья
			2017	123371,5	47575,9	36513,5	-	39282,1	7,3 тыс.кв.метров жилья
			2018	156643,6	73671,7	30959,6	-	52012,3	7,564 тыс. кв. метров жилья
			2019	172821,1	76897,2	44077,6	-	51846,3	6,957 тыс.кв.метров жилья
			2020	112091,9	34386,7	44077,6	-	33627,6	4,512 тыс.кв.метров жилья
			2021	102979,7	28008,2	44077,6	-	30893,9	4,146 тыс. кв. метров жилья
			2022	467762,3	281592,9	45840,7	-	140328,7	18,108 тыс.кв.метров жилья
			2023	486472,4	292856,4	47674,3	-	145941,7	18,108 тыс.кв.метров жилья
			2024	505931,6	304570,8	49581,3	-	151779,5	18,108 тыс.кв.метров жилья
	в том числе молодых семей и молодых специалистов	комитет сельского хозяйства Волгоградской области	2016	108151,9	52355,2	23573,1	-	32223,6	5,8 тыс.кв.метров жилья
			2017	86360,0	33303,1	25559,4	-	27497,5	5,1 тыс.кв.метров жилья
			2018	111453,7	52040,4	21631,5	-	37781,8	4,943 тыс.кв.метров жилья
			2019	120974,8	53828,0	30854,3	-	36292,4	4,87 тыс.кв.метров жилья
			2020	78464,3	24070,7	30854,3	-	23539,3	3,159 тыс.кв.метров жилья
			2021	72085,8	19605,7	30854,3	-	21625,7	2,902 тыс.кв.метров жилья
			2022	327433,6	197115,0	32088,5	-	98230,1	12,676 тыс.кв.метров жилья
			2023	340530,7	204999,5	33372,0	-	102159,2	12,676 тыс.кв.метров жилья
			2024	354152,1	213199,6	34706,9	-	106245,7	12,676 тыс.кв.метров жилья
	Итого по мероприятию		2016–2025	2282576,8	1214352,9	376478,1	-	691745,8	93,103 тыс.кв.метров жилья

№ п/п	Наименование основного мероприятия, мероприятия	Ответственный исполнитель, исполнитель государственной программы	Год реализации	Объемы и источники финансирования (тыс.рублей)					в том числе		Непосредственные результаты реализации мероприятия
				всего	Федеральный бюджет	областной бюджет	местные бюджеты	внебюджетные источники			
									5	6	
1	2	3	4	5	6	7	8	9	10		
	Итого по основному мероприятию		2016 2017 2018 2019 2020 2021 2022 2023 2024 2016–2024	154502,7 123371,5 156643,6 172821,1 112091,9 102979,7 467762,3 486472,4 505931,6 2282576,8	74793,1 47575,9 73671,7 76897,2 34386,7 28008,2 281592,9 292856,4 304570,8 1214352,9	33675,9 36513,5 30959,6 44077,6 44077,6 44077,6 45840,7 47674,3 49581,3 376478,1	- - - - - - - - - -	46033,7 39282,1 52012,3 51846,3 33627,6 30893,9 140328,7 145941,7 151779,5 691745,8			
2.	Комплексное обустройство населенных пунктов, расположенных в сельской местности, объектами социальной и инженерной инфраструктуры										
2.1.	Развитие сети общеобразовательных организаций в сельской местности	комитет сельского хозяйства Волгоградской области	2016 2017 2018 2019 2020 2021 2022 2023 2024	37185,0 84166,8 125969,7 - - - - - -	12370,0 16875,0 97500,0 - - - - - -	21096,0 58875,1 15872,2 - - - - - -	3719,0 8416,7 12597,5 - - - - - -	- - - - - - - - -	340 ученических мест		
	Итого по мероприятию		2016–2024	247321,5	126745,0	95843,3	24733,2	-	340 ученических мест		
2.2.	Развитие сети фельдшерско-акушерских пунктов и (или) офисов врачей общей практики в сельской местности	комитет сельского хозяйства Волгоградской области	2016 2017	11406,1 20700,5	3840,0 3526,0	7566,1 17174,5	- -	- -	2 фельдшерско-акушерских пункта 2 фельдшерско-акушерских пункта		

№ п/п	Наименование основного мероприятия, мероприятия	Ответственный исполнитель, соисполнитель государственной программы	Год реализации	Объемы и источники финансирования (тыс.рублей)					Непосредственные результаты реализации мероприятия
				всего	в том числе			9	
					федеральный бюджет	областной бюджет	местные бюджеты		
1	2	3	4	5	6	7	8	9	10
			2018	8026,5	4038,0	3988,5	-	-	1 фельдшерско-акушерский пункт
			2019	5679,9	3916,2	1763,7	-	-	1 фельдшерско-акушерский пункт
			2020	4714,6	4054,6	660,0	-	-	
			2021	5321,7	4611,2	710,5	-	-	
			2022	-	-	-	-	-	
			2023	-	-	-	-	-	
			2024	-	-	-	-	-	
	Итого по мероприятию		2016–2024	55849,3	23986,0	31863,3	-	-	6 фельдшерско-акушерских пунктов
2.3.	Развитие сети плоскостных спортивных сооружений в сельской местности	комитет сельского хозяйства Волгоградской области	2016	-	-	-	-	-	
			2017	9201,1	3491,0	4778,0	932,1	-	1,8 тыс.кв.метров
			2018	14025,0	3390,0	9232,5	1402,5	-	3,296 тыс.кв.метров
			2019	4049,5	3110,5	506,5	432,5	-	0,8 тыс.кв.метров
			2020	4319,0	3292,7	1026,3	-	-	
			2021	4446,3	3773,0	673,3	-	-	
			2022	-	-	-	-	-	
			2023	-	-	-	-	-	
			2024	-	-	-	-	-	
	Итого по мероприятию		2016–2024	36040,9	17057,2	16216,6	2767,1	-	5,896 тыс.кв.метров
2.4.	Развитие газификации в сельской местности	комитет сельского хозяйства Волгоградской области	2016	10761,0	6308,0	4453,0	-	-	6,56 километра
			2017	27577,4	12394,5	15182,9	-	-	15,66 километра
			2018	15601,5	12563,0	3038,5	-	-	17,829 километра

Продолжение приложения 2

№ п/п	Наименование основного мероприятия, мероприятия	Ответственный исполнитель, соисполнитель государственной программы	Год реализации	Объемы и источники финансирования (тыс. рублей)						Непосредственные результаты реализации мероприятия
				всего	в том числе			внебюджетные источники		
					федеральный бюджет	областной бюджет	местные бюджеты			
1	2	3	4	5	6	7	8	9	10	
			2019	11245,8	9671,4	1574,4	-	-	14,252 километра	
			2020	12859,7	11059,3	1800,4	-	-	8,3 километра	
			2021	15020,9	12918,0	2102,9	-	-	6,4 километра	
			2022	16999,4	13434,7	3564,7	-	-	6,4 километра	
			2023	17679,4	13972,1	3707,3	-	-	6,4 километра	
			2024	18387,6	14532,0	3855,6	-	-	6,4 километра	
			2016–2024	146132,7	106853,0	39279,7	-	-	88,201 километра	
2.5.	Итого по мероприятию									
	Развитие водоснабжения в сельской местности	комитет сельского хозяйства Волгоградской области	2016	14421,5	8962,0	4019,3	1440,2	-	4,73 километра	
			2017	23417,7	13599,0	7476,0	2342,7	-	5,91 километра	
			2018	36713,3	15458,0	17584,0	3671,3	-	5,8 километра	
			2019	47257,6	17227,4	27804,4	2225,8	-	28,99 километра	
			2020	21137,0	16360,0	2663,3	2113,7	-	5,4 километра	
			2021	21137,0	16360,0	2663,3	2113,7	-	5,2 километра	
			2022	21982,4	17014,4	2769,8	2198,2	-	5,2 километра	
			2023	22861,7	17695,0	2880,6	2286,1	-	5,2 километра	
			2024	23776,1	18402,8	2995,8	2377,5	-	5,2 километра	
	Итого по мероприятию		2016–2024	232704,3	141078,6	70856,5	20769,2	-	71,63 километра	


№ п/п	Наименование основного мероприятия, мероприятия	3	4	Объемы и источники финансирования (тыс.рублей)				Непосредственные результаты реализации мероприятия		
				5	6	7		8	9	10
						всего	федеральный бюджет			
1	2	3	4	5	6	7	8	9	10	
2.6.	Реализация проектов комплексного обустройства площадок под компактную жилищную застройку в сельской местности	3	2016-2024	51392,5	12144,0	34109,3	5139,2	-	1 проект	
			2016	-	-	-	-	-		
			2017	-	-	-	-	-		
			2018	-	-	-	-	-		
			2019	-	-	-	-	-		
			2020	-	-	-	-	-		
			2021	-	-	-	-	-		
			2022	-	-	-	-	-		
			2023	-	-	-	-	-		
			2024	-	-	-	-	-		
	Итого по мероприятию		2016-2024	51392,5	12144,0	34109,3	5139,2	-	1 проект	
2.7.	Развитие сети учреждений культурно-досугового типа в сельской местности		2016-2024	80000,0	67267,0	10950,6	1782,4	-	0,2 тыс.мест	
			2016	-	-	-	-	-		
			2017	-	-	-	-	-		
			2018	-	-	-	-	-		
			2019	-	-	-	-	-		
			2020	-	-	-	-	-		
			2021	-	-	-	-	-		
			2022	80000,0	67267,0	10950,6	1782,4	-	0,2 тыс.мест	
			2023	80000,0	67267,0	10950,6	1782,4	-	0,2 тыс.мест	
			2024	80000,0	67267,0	10950,6	1782,4	-	0,2 тыс.мест	
	Итого по мероприятию		2016-2024	240000,0	201801,0	32851,8	5347,2	-	0,6 тыс.мест	
	Итого по основному мероприятию		2016-2024	125166,1	43624,0	71243,7	10298,4	-		
			2017	165063,5	49885,5	103486,5	11691,5	-		
			2018	200336,0	132949,0	49715,7	17671,3	-		
			2019	68232,8	33925,5	31649,0	2658,3	-		
			2020	43030,3	34766,6	6150,0	2113,7	-		
			2021	45925,9	37662,2	6150,0	2113,7	-		
			2022	118981,8	97716,1	17285,1	3980,6	-		
			2023	120541,1	98934,1	17538,5	4068,5	-		
			2024	122163,7	100201,8	17802,0	4159,9	-		
			2016-2024	1009441,2	629664,8	321020,5	58755,9	-		

№ п/п	Наименование основного мероприятия, мероприятия	3	4	Объемы и источники финансирования (тыс.рублей)				в том числе			10
				5	6	7	8	9			
								федеральный бюджет	областной бюджет	местные бюджеты	
1	2	3	4	5	6	7	8	9	10		
3.	Грантовая поддержка местных инициатив граждан, проживающих в сельской местности										
3.1.	Грантовая поддержка местных инициатив граждан, проживающих в сельской местности	Ответственный исполнитель, соисполнитель государственной программы	Год реализации	всего	Федеральный бюджет	областной бюджет	местные бюджеты	внебюджетные источники	Непосредственные результаты реализации мероприятия		
			2016	22450,9	3823,0	9647,6	4238,5	4741,8	17 грантов		
			2017	28019,7	6811,9	10000,0	6079,4	5128,4	16 грантов		
			2018	14377,9	3920,3	4680,0	2611,5	3166,1	13 грантов		
			2019	14569,7	3756,2	4985,6	2913,9	2914,0	5 грантов		
			2020	11328,0	1811,2	4985,6	2265,6	2265,6	4 гранта		
			2021	11655,6	2007,8	4985,6	2331,1	2331,1	4 гранта		
			2022	11965,8	2088,1	5091,4	2393,1	2393,2	4 гранта		
			2023	12444,5	2171,6	5295,1	2488,9	2488,9	4 гранта		
			2024	12942,4	2258,5	5506,9	2588,5	2588,5	4 гранта		
	Итого по мероприятию		2016–2024	139754,5	28648,6	55177,8	27910,5	28017,6	71 грант		
	Итого по основному мероприятию		2016	22450,9	3823,0	9647,6	4238,5	4741,8			
			2017	28019,7	6811,9	10000,0	6079,4	5128,4			
			2018	14377,9	3920,3	4680,0	2611,5	3166,1			
			2019	14569,7	3756,2	4985,6	2913,9	2914,0			
			2020	11328,0	1811,2	4985,6	2265,6	2265,6			
			2021	11655,6	2007,8	4985,6	2331,1	2331,1			
			2022	11965,8	2088,1	5091,4	2393,1	2393,2			
			2023	12444,5	2171,6	5295,1	2488,9	2488,9			
			2024	12942,4	2258,5	5506,9	2588,5	2588,5			
			2016–2024	139754,5	28648,6	55177,8	27910,5	28017,6			

№ п/п	Наименование основного мероприятия, мероприятия	Ответственный исполнитель, соисполнитель государственной программы	Год реализации	Объемы и источники финансирования (тыс.рублей)						Непосредственные результаты реализации мероприятия
				всего	в том числе			8	9	
					федеральный бюджет	областной бюджет	местные бюджеты			
1	2	3	4	5	6	7	8	9	10	
4.	Строительство и реконструкция автомобильных дорог общего пользования с твердым покрытием, ведущих от сети автомобильных дорог общего пользования к ближайшим общественно значимым объектам сельских населенных пунктов, а также к объектам производства и переработки сельскохозяйственной продукции	3	4	5	6	7	8	9	10	
4.1.	Строительство и реконструкция автомобильных дорог общего пользования с твердым покрытием, ведущих от сети автомобильных дорог общего пользования к ближайшим объектам сельских населенных пунктов, а также к объектам производства и переработки сельскохозяйственной продукции	комитет транспорта и дорожного хозяйства Волгоградской области	2016	549290,3	219294,5	329995,8	-	-	21,855 километра	
			2017	534931,8	268830,4	263679,9	2421,5	-	24,746 километра	
			2018	823656,4	403906,2	396560,2	23190,0	-	31,007 километра	
			2019	322664,0	132840,1	178458,9	11365,0	-	9,19 километра	
			2020	520109,2	151990,0	368119,2	-	-	19,8 километра	
			2021	350361,8	-	350361,8	-	-	20 километров	
			2022	610000,0	306107,7	303892,3	-	-	19,2 километра	
			2023	636000,0	343883,3	292116,7	-	-	20,7 километра	
			2024	620000,0	242017,5	377982,5	-	-	13,98 километра	
	Итого по мероприятию		2016–2024	4 967 013,5	2068869,7	2861167,3	36976,5	-	180,478 километра	

№ п/п	Наименование основного мероприятия, мероприятия	Ответственный исполнитель, соисполнитель государственной программы	Год реализации	Объемы и источники финансирования (тыс.рублей)						Непосредственные результаты реализации мероприятия
				всего	в том числе			внебюджетные источники		
					федеральный бюджет	областной бюджет	местные бюджеты			
1	2	3	4	5	6	7	8	9	10	
	Итого по основному мероприятию									
			2016	549290,3	219294,5	329995,8	-	-		
			2017	534931,8	268830,4	263679,9	2421,5	-		
			2018	823656,4	403906,2	396560,2	23190,0	-		
			2019	322664,0	132840,1	178458,9	11365,0	-		
			2020	520109,2	151990,0	368119,2	-	-		
			2021	350361,8	-	350361,8	-	-		
			2022	610000,0	306107,7	303892,3	-	-		
			2023	636000,0	343883,3	292116,7	-	-		
			2024	620000,0	242017,5	377982,5	-	-		
			2016-2024	4967013,5	2068869,7	2861167,3	36976,5	-		

Вице-губернатор – руководитель аппарата Губернатора Волгоградской области



Е.А.Харичкин

ПРИЛОЖЕНИЕ 3

к постановлению
Администрации
Волгоградской области

от 28 декабря 2018 г. № 660-п

"ПРИЛОЖЕНИЕ 3

к государственной программе Волгоградской области
"Устойчивое развитие сельских территорий"


РЕСУРСНОЕ ОБЕСПЕЧЕНИЕ

государственной программы Волгоградской области "Устойчивое развитие сельских территорий" за счет средств, привлеченных из различных источников финансирования, с распределением по главным распорядителям средств областного бюджета

Наименование государственной программы	Год реализации	Наименование ответственного исполнителя, соисполнителя государственной программы	всего	Объемы и источники финансирования (тыс.рублей)					
				федеральный бюджет	областной бюджет	в том числе местные бюджеты	внебюджетные источники		
1	2	3	4	5	6	7	8		
Государственная программа Волгоградской области Устойчивое развитие сельских территорий"	2014	комитет сельского хозяйства Волгоградской области, комитет культуры Волгоградской области, комитет транспорта и дорожного хозяйства Волгоградской области	509833,0	163328,0	226394,0	8425,0	111686,0		
	2015		945576,7	327527,9	524840,4	19448,2	73760,2		
	2016		851410,0	341534,6	444563,0	14536,9	50775,5		
	2017		851386,5	373103,7	413679,9	20192,4	44410,5		
	2018		1195013,9	614447,2	481915,5	43472,8	55178,4		
	2019		578287,6	247419,0	259171,1	16937,2	54760,3		
	2020		686559,4	222954,5	423332,4	4379,3	35893,2		
	2021		510923,0	67678,2	405575,0	4444,8	33225,0		
	2022		1208709,9	687504,8	372109,5	6373,7	142721,9		
	2023		1255458,0	737845,4	362624,6	6557,4	148430,6		
	2024		1261037,7	649048,6	450872,7	6748,4	154368,0		
	2014-2024		9854195,7	4432391,9	4365078,1	151516,1	905209,6		
				комитет сельского хозяйства Волгоградской области	509833,0	163328,0	226394,0	8425,0	111686,0
			504659,4	166925,0	244526,0	19448,2	73760,2		
			302119,7	122240,1	114567,2	14536,9	50775,5		
			316454,7	104273,3	150000,0	17770,9	44410,5		
			371357,5	210541,0	85355,3	20282,8	55178,4		
			255623,6	114578,9	80712,2	5572,2	54760,3		
			166450,2	70964,5	55213,2	4379,3	35893,2		
			160561,2	67678,2	55213,2	4444,8	33225,0		
			518709,9	314130,1	57266,6	4591,3	142721,9		
			539458,0	326695,1	59557,3	4775,0	148430,6		
			561037,7	339764,1	61939,6	4966,0	154368,0		
			4206264,9	2001118,3	1190744,6	109192,4	905209,6		

в том числе:

Наименование государственной программы	Год реализации	Наименование ответственного исполнителя, соисполнителя государственной программы	Объемы и источники финансирования (тыс.рублей)							
			всего	в том числе						
				федеральный бюджет	областной бюджет	местные бюджеты	внебюджетные источники			
1	2	3	4	5	6	7	8	8		
		комитет культуры Волгоградской области	-	-	-	-	-	-	-	
	2014		-	-	-	-	-	-	-	
	2015		-	-	-	-	-	-	-	
	2016		-	-	-	-	-	-	-	
	2017		-	-	-	-	-	-	-	
	2018		-	-	-	-	-	-	-	
	2019		-	-	-	-	-	-	-	
	2020		-	-	-	-	-	-	-	
	2021		-	-	-	-	-	-	-	
	2022		-	-	-	-	-	-	-	
	2023		80000,0	67267,0	10950,6	1782,4	1782,4	1782,4	-	
	2024		80000,0	67267,0	10950,6	1782,4	1782,4	1782,4	-	
	2014-2024		240000,0	201801,0	32851,8	5347,2	5347,2	5347,2	-	
		комитет транспорта и дорожного хозяйства Волгоградской области	-	-	-	-	-	-	-	
	2014		-	-	-	-	-	-	-	
	2015		440917,3	160602,9	280314,4	-	-	-	-	
	2016		549290,3	219294,5	329995,8	-	-	-	-	
	2017		534931,8	268830,4	263679,9	-	-	-	-	
	2018		823656,4	403906,2	396560,2	2421,5	-	-	-	
	2019		322664,0	132840,1	178458,9	23190,0	-	-	-	
	2020		520109,2	151990,0	368119,2	11365,0	-	-	-	
	2021		350361,8	-	350361,8	-	-	-	-	
	2022		610000,0	306107,7	303892,3	-	-	-	-	
	2023		636000,0	343883,3	292116,7	-	-	-	-	
	2024		620000,0	242017,5	377982,5	-	-	-	-	
	2014-2024		5407930,8	2229472,6	3141481,7	36976,5	-	-	-	



**Вице-губернатор – руководитель
аппарата Губернатора
Волгоградской области**

Е.А.Харичкин