



СТРАТЕГИЯ

СОЦИАЛЬНО-ЭКОНОМИЧЕСКОГО
РАЗВИТИЯ

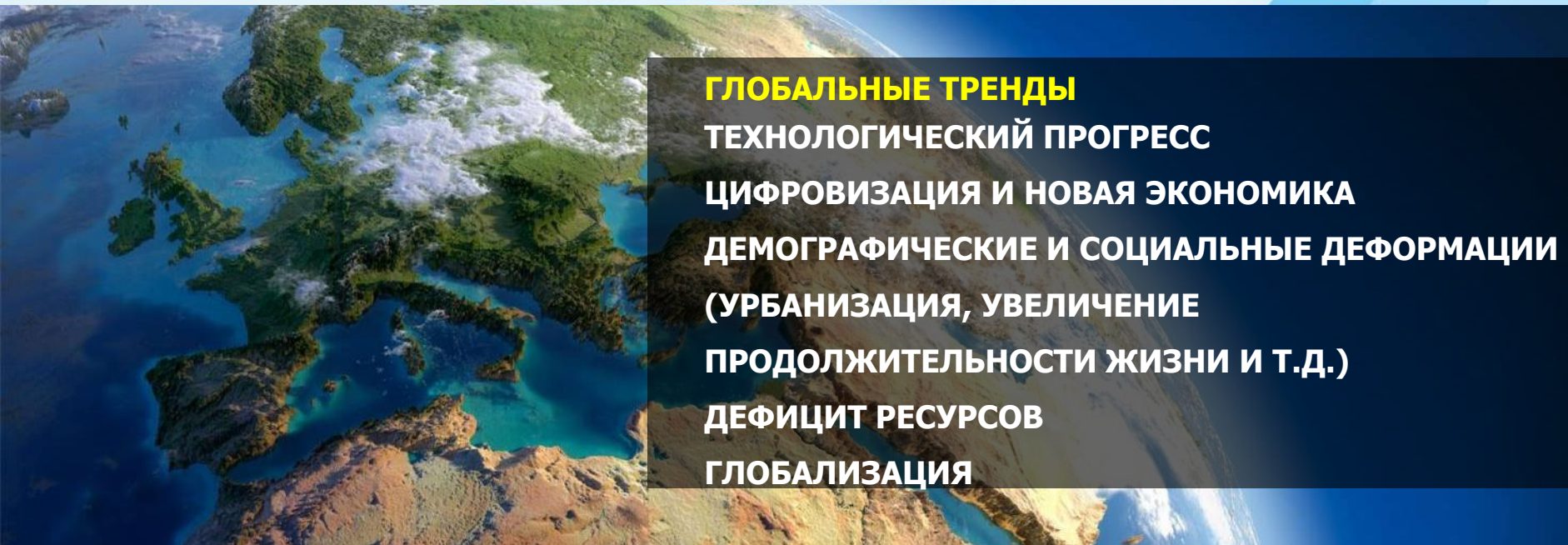
НОВОСИБИРСКОЙ ОБЛАСТИ
НА ПЕРИОД ДО 2030 ГОДА

**СИБИРСКОЕ
ЛИДЕРСТВО** 

Правительство Новосибирской области



Стратегия не должна решать проблемы сегодняшнего дня, а должна давать ответы на вызовы завтрашнего дня



ГЛОБАЛЬНЫЕ ТРЕНДЫ

ТЕХНОЛОГИЧЕСКИЙ ПРОГРЕСС

ЦИФРОВИЗАЦИЯ И НОВАЯ ЭКОНОМИКА

ДЕМОГРАФИЧЕСКИЕ И СОЦИАЛЬНЫЕ ДЕФОРМАЦИИ

(УРБАНИЗАЦИЯ, УВЕЛИЧЕНИЕ

ПРОДОЛЖИТЕЛЬНОСТИ ЖИЗНИ И Т.Д.)

ДЕФИЦИТ РЕСУРСОВ

ГЛОБАЛИЗАЦИЯ

**СИБИРСКОЕ
ЛИДЕРСТВО**

Правительство Новосибирской области



Структура экономики, в % к итогу

	Год	Сельское хозяйство	Промышленность	Строительство	Торговля, гостиницы и рестораны	Транспорт	Прочие услуги
Валовой внутренний продукт							
Бельгия	2013	0,8	15,6	5,7	14,3	9,6	54,0
США	2013	1,4	16,6	3,9	12,2	9,7	56,2
Норвегия	2014	1,7	32,4	5,8	7,3	10,7	42,1
Финляндия	2014	2,8	19,8	6,2	11,5	10,6	49,1
Германия	2014	0,8	25,9	4,8	9,3	10,9	48,3
Сингапур	2016	0,1	21,1	5,0	16,5	11,8	45,5
Российская Федерация	2016	4,4	26,0	6,4	15,6	8,2*	39,4
Валовой региональный продукт							
Новосибирская область	2016	4,9	18,2	3,8	17,8	17,2*	38,1

*транспорт и связь.

По данным Федеральной службы государственной статистики и сайта «Макроэкономические исследования»

Правительство Новосибирской области



Сравнительная характеристика ряда субъектов Российской Федерации

Структура ВРП в 2016 году по видам экономической деятельности, в % к итогу





СРАВНЕНИЕ ОСНОВНЫХ ПОКАЗАТЕЛЕЙ СОЦИАЛЬНО-ЭКОНОМИЧЕСКОГО РАЗВИТИЯ, ВКЛЮЧЕННЫХ В ПРОЕКТЫ СТРАТЕГИЙ

Приоритетный сценарий	Новосибирская область	Красноярский край	Кемеровская область	Иркутская область	Республика Алтай	Республика Тыва
	К 2030 году	К 2030 году	К 2035 году	К 2030 году	К 2035 году	К 2030 году
Среднегодовая численность населения, тыс. человек	3122	2920 - 2970	2750 - 2755	2424,6	231,3	350 – 357,4 на начало года

ДЕМОГРАФИЧЕСКИЙ ПРОГНОЗ ПО МАТЕРИАЛАМ ПРОЕКТА СТРАТЕГИИ ПРОСТРАНСТВЕННОГО РАЗВИТИЯ РФ ДО 2025 ГОДА

	К 2035 году					
Численность населения, тыс. человек	3263	3021,5	2595,9	2401,1	242,6	339,3
Рост/снижение к численности на 01.01.2018	+474,1 (+17%) ↑	+145 (+5%) ↑	-99 (-3,7%) ↓	-3,1 (-0,1%) ↓	+24,54 (+11,3%) ↑	+17,6 (+5,5%) ↑

ЛИДЕРСТВО



Отрасли перспективной эффективной экономической специализации по регионам Сибирского федерального округа

(приложение № 1 к проекту стратегии пространственного развития Российской Федерации на период до 2025 года)

	Новосибирская область	Алтайский край	Красноярский край	Иркутская область	Ханты-Мансийский автономный округ	Омская область	Томская область	Республика Алтай	Республика Тыва	Республика Хакасия
Растениеводство и животноводство, предоставление соответствующих услуг в этих областях	+	+	+	+	+	+	+	+	+	+
Производство пищевых продуктов	+	+	+	+	+	+	+			+
Производство напитков	+	+		+	+	+	+			+
Производство кожи и изделий из кожи	+	+								
Производство химических веществ и химических продуктов	+	+	+	+	+	+	+			+
Производство резиновых и пластмассовых изделий	+	+		+	+	+	+			
Производство лекарственных средств и материалов, применяемых в медицинских целях	+	+		+			+			
Производство прочей неметаллической минеральной продукции	+	+	+		+		+			
Производство компьютеров, электронных и оптических изделий	+	+	+	+	+	+	+			
Производство электрического оборудования	+	+	+	+	+	+	+			+
Производство машин и оборудования, не включенных в другие группировки	+	+	+	+	+	+	+			+
Производство прочих транспортных средств и оборудования	+	+	+	+		+				
Производство готовых металлических изделий, кроме машин и оборудования	+	+	+		+				+	+
Деятельность в области информации и связи	+	+	+	+		+	+			



Отрасли перспективной эффективной экономической специализации по регионам Сибирского федерального округа

(приложение № 1 к проекту стратегии пространственного развития Российской Федерации на период до 2025 года)

	Новосиби рская область	Алтайский край	Красноярс кий край	Иркутская область	Кемеровск ая область	Омская область	Томская область	Республик а Алтай	Республик а Тыва	Республик а Хакасия
Деятельность профессиональная, научная и техническая	+	+	+	+		+	+			
Добыча полезных ископаемых	+	+	+	+	+		+	+		
Обработка древесины и производство изделий из дерева, кроме мебели	+	+	+	+	+	+	+			
Производство бумаги и бумажных изделий	+		+	+			+			
Производство автотранспортных средств, прицепов и полуприцепов (кроме производства автотранспортных средств)	+	+	+		+	+				
Производство металлургическое	+		+	+	+		+		+	+
Деятельность полиграфическая и копирование носителей информации	+					+				
Производство прочих готовых изделий	+			+	+	+	+		+	+
Производство кокса и нефтепродуктов		+	+	+	+	+				
Производство мебели		+			+	+				
Лесоводство и лесозаготовки (лесозаготовки)			+	+			+	+	+	
Туризм: деятельность гостиниц и предприятий общепита; деятельность административная и сопутствующие дополнительные услуги		+	+	+	+			+		+
Деятельность в области здравоохранения и социальных услуг (деятельность санаторно-курортных организаций)		+		+						
Производство текстильных изделий		+								
Рыболовство и рыбоводство							+			



СТРАТЕГИЯ

СИБИРСКОЕ ЛИДЕРСТВО

Миссия Новосибирской области – быть центром генерирования уникального человеческого капитала, максимальной реализации потенциала человека



ПРИОРИТЕТ 1

Развитие человеческого капитала и социальной сферы



ПРИОРИТЕТ 2

Развитие конкурентоспособной экономики с высоким уровнем предпринимательской активности



ПРИОРИТЕТ 3

Создание современной и безопасной среды для жизни, преобразование городов и поселков Новосибирской области

ДОМИНАНТЫ РАЗВИТИЯ

- Ускоренное инновационное и технологическое развитие
- Стимулирование роста реального сектора экономики
- Развитие региона как транспортно-логистического хаба
- Развитие инфраструктуры фундаментальных и прикладных научных исследований
- Укрепление и развитие малого и среднего предпринимательства
- Совершенствование государственного управления

НОВОСИБИРСКАЯ ОБЛАСТЬ – 2030

- Лидирующие позиции региона по привлекательности для жизни и ведения бизнеса
- Высокое качество делового климата
- Благоприятные условия для гармоничного развития человека
- Устойчивый рост экономики
- Инновационный хаб международного уровня
- Центр компетенций в сфере «новой экономики»
- Экспортер конкурентоспособной продукции и услуг в высокотехнологичных, наукоемких отраслях и сферах
- Лидер в науке, образовании, культуре, медицине, транспорте и логистике, развитии предпринимательства



ПРИОРИТЕТ 1

РАЗВИТИЕ ЧЕЛОВЕЧЕСКОГО КАПИТАЛА И СОЦИАЛЬНОЙ СФЕРЫ

Ц-1. Развитие человеческого капитала, обеспечение высоких стандартов благосостояния человека, социального благополучия и согласия в обществе

Ц-1.1.	Ц-1.2.	Ц-1.3.	Ц-1.4.	Ц-1.5.	Ц-1.6.	Ц-1.7.	Ц-1.8.	Ц-1.9.
Увеличение численности населения Новосибирской области за счет естественного и миграционного прироста населения; максимальное включение жизненного и трудового потенциала населения в экономические процессы региона	Формирование здорового образа жизни у граждан, обеспечение населения доступной и качественной медицинской помощью, отвечающей мировым стандартам	Обеспечение благополучия и высокого уровня жизни населения	Создание условий для максимальной реализации трудового потенциала, обеспечения эффективной занятости граждан	Формирование условий для высокоэффективной, образованной личности, конкурентоспособной на рынке труда	Формирование условий для нравственной, разносторонней личности, имеющей возможности для самореализации	Создание условий для комфортной жизни и самореализации отдельных категорий населения, нуждающихся в особой заботе государства	Повышение уровня достаточности комфортного жилья на территории Новосибирской области	Создание условий для безопасного проживания граждан на территории региона путем снижения вероятности реализации угроз криминального, террористического, природного, техногенного и иного характера



ПРИОРИТЕТ 2

РАЗВИТИЕ КОНКУРЕНТОСПОСОБНОЙ ЭКОНОМИКИ

Развитие конкурентоспособной экономики с высоким уровнем предпринимательской активности и конкуренции

СЦ-2.

Обеспечение перехода к экономике знаний, становление Новосибирской области как центра науки, инноваций и высоких технологий мирового уровня, обуславливающего динамичный рост экономики и создание благоприятных условий для развития человеческого капитала

СЦ-3.

Создание условий для повышения эффективности всех видов социально-экономической деятельности и снижение транзакционных издержек в экономике НСО за счёт масштабного внедрения цифровых технологий и обеспечение лидерства в РФ по созданию и внедрению цифровых сервисов для граждан и организаций с опорой на региональные технологии и решения

СЦ-4.

Обеспечение прорывного экономического развития на базе важнейших конкурентных преимуществ Новосибирской области: знаний, технологий, компетенций

Ц-4.1.

Обеспечение мирового уровня конкурентоспособности промышленных предприятий региона, формирование высокотехнологичной, наукоемкой промышленности

Ц-4.2.

Формирование продовольственной безопасности путем повышения уровня самообеспечения основными видами сельхозпродукции, создания новых видов конкурентоспособных продуктов, наращивания объемов производства экологически чистых продуктов

СЦ-5.

Укрепление позиций региона как межрегионального оптово-логистического центра, содействие развитию многоформатной инфраструктуры торговли, обеспечение качества и безопасности потребительских товаров и услуг

СЦ-6.

Максимальная реализация экспортного потенциала Новосибирской области, совершенствование межрегиональных и внешнеэкономических связей



ПРИОРИТЕТ 3

СОЗДАНИЕ СОВРЕМЕННОЙ И БЕЗОПАСНОЙ СРЕДЫ ДЛЯ ЖИЗНИ

Создание современной и безопасной среды для жизни, преобразование городов и поселков Новосибирской области

СЦ-7.

Обеспечение рационального природопользования как основы экологической безопасности, высоких стандартов экологического благополучия

СЦ-8.

Преобразование Новосибирской области в центр Сибирской конурбации с высоким уровнем развития инфраструктуры

Ц-8.1.

Развитие Новосибирской и Барабинско-Куйбышевской агломераций как опоры для сбалансированного, гармоничного пространственного развития региона

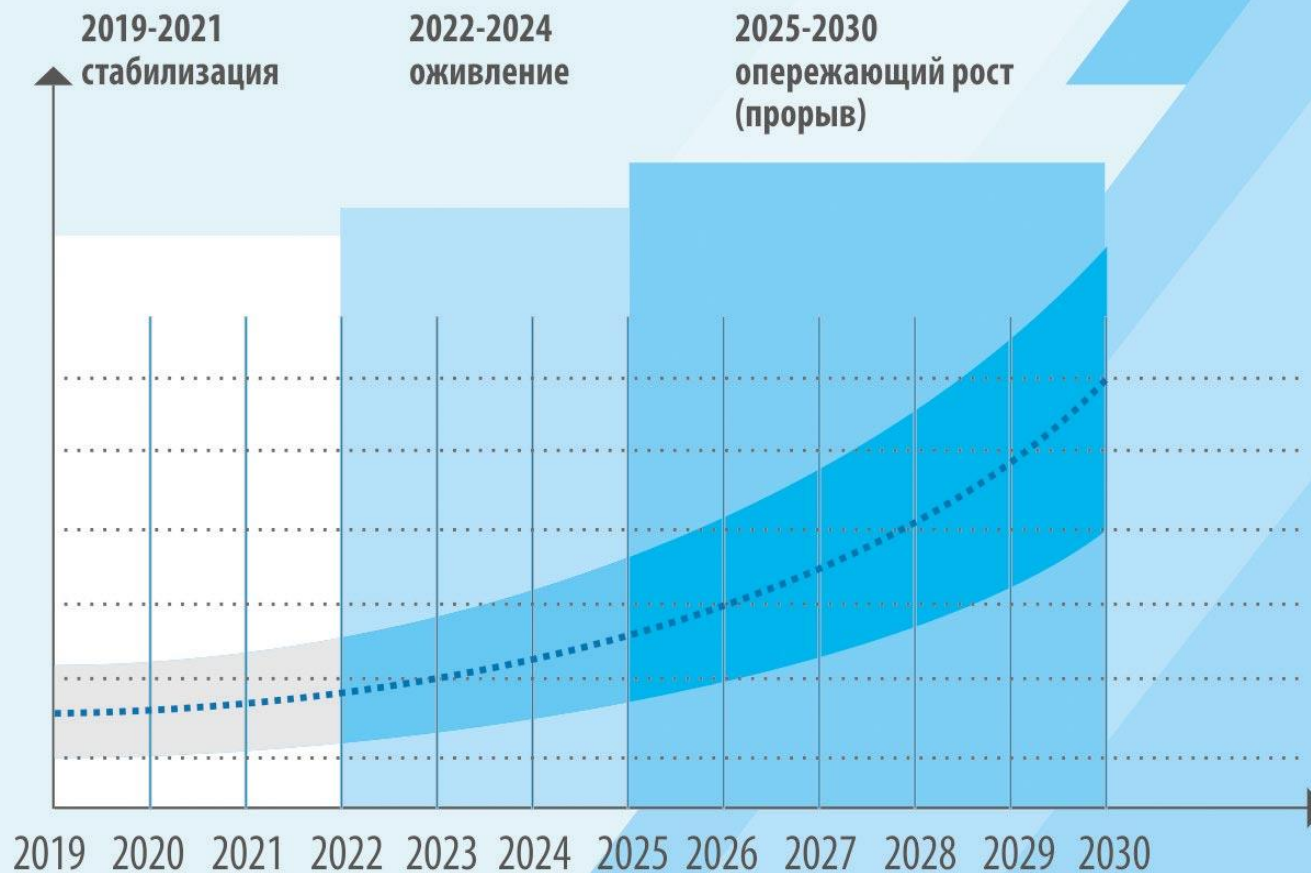
Ц-8.2.

Создание условий для комфортной жизни людей на территории Новосибирской области посредством социального, инфраструктурного развития сельских территорий, преодоление к 2030 г. существующего дисбаланса между развитием агломераций Новосибирской области и сельскими территориями



ЭТАПЫ РЕАЛИЗАЦИИ СТРАТЕГИИ

СИБИРСКОЕ ЛИДЕРСТВО





СЦЕНАРИИ РАЗВИТИЯ





ИННОВАЦИОННЫЙ СЦЕНАРИЙ

«СИБИРСКИЙ ЦЕНТР РОСТА»

Отмена санкций и увеличение темпов роста экономики России до уровня выше среднемировых

Рост объемов межбюджетных трансфертов из федерального бюджета для Новосибирской области

Финансирование крупных инвестиционных проектов, в том числе из федерального бюджета

Значительный приток инвестиций, в том числе иностранных, в развитие нересурсных секторов (инновационноёмких) и инфраструктуры

Ускоренное развитие транспорта и логистики, сектора услуг, обрабатывающей промышленности и сектора ИКТ

Существенное снижение барьеров для доступа местных компаний на рынки стран Азии, поддержка экспорта региональных компаний

Расчет на позитивные изменения во внешней среде.

Формирование внутренних условий для опережающего экономического роста

Опережающий экономический рост, основанный на внедрении прорывных научно-технологических разработок, занятие рыночных ниш «новой экономики», кратный рост экспорта высокотехнологичной продукции и услуг, ускоренное инновационное развитие отраслей-лидеров





ВАЛОВОЙ РЕГИОНАЛЬНЫЙ ПРОДУКТ, млрд руб.

Консервативный
сценарий

2019

1272,9

2024

1800,4

2030

2890,6

Целевой
сценарий

2019

1279,1

2024

1888,0

2030

3418,2

Инновационный
сценарий

2019

1281,5

2024

1969,1

2030

3633,0



КЛЮЧЕВЫЕ СОЦИАЛЬНО-ЭКОНОМИЧЕСКИЕ ЭФФЕКТЫ ТРЕХ СЦЕНАРИЕВ

Показатель	Консервативный сценарий «Поступательный рост»	Целевой сценарий «Ориентация на внешние рынки»	Инновационный сценарий «Сибирский центр роста»
 Рост экономики региона в сопоставимых ценах, разы	1,5	1,8	2,0
 Реальные располагаемые денежные доходы населения, разы	1,1	1,4	1,5
 Среднемесячная номинальная начисленная заработная плата, разы	2,3	3,0	3,2
 Продолжительность жизни, лет	73,9	76,9	80,0
 Прирост численности населения, %	+6,6	+8,2	+11,8

Место Новосибирской области в России:

- по уровню инновационной активности и научного потенциала — в 3-ке лидеров
- по параметрам инвестиционной активности — в 10-ке
- по темпам роста экономики — в 10-ке




Структура ВРП Новосибирской области по видам экономической деятельности, в % к итогу

2018 год (оценка)

2030 год
(консервативный
вариант)

2030 год
(целевой
вариант)

2030 год
(инновационный
вариант)



Рост ВРП в сопоставимых ценах в 2 раза



ОЖИДАЕМЫЕ РЕЗУЛЬТАТЫ ИННОВАЦИОННЫЙ СЦЕНАРИЙ

2019 – 2030

Производительность труда

Рост в 1,9 раза

Доля высокотехнологичных и наукоёмких отраслей в ВРП

Рост в 1,6 раза

Доля объёма инвестиций в ВРП

Увеличение до 27%

Промышленное производство

Рост в 2,1 раза

Экспорт услуг

Рост в 1,9 раза

Ввод в действие жилых домов

Рост в 1,5 раза

Производство продукции сельского хозяйства

Рост в 1,7 раза

Оборот оптовой торговли

Рост в 2,2 раза

Оборот розничной торговли

Рост в 1,6 раза



ОСНОВНЫЕ ТОЧКИ РОСТА «НОВОЙ ЭКОНОМИКИ»

2030 г. к 2018 г.

деятельность в области информатизации – в 2,2 раза

профессиональная и научно-техническая деятельность – в 2,1 раза

обрабатывающие производства – в 2,3 раза

(удельный вес производства компьютеров, электронных и оптических изделий, электрооборудования, химических веществ и продуктов, лекарственных средств и материалов, применяемых в медицинских целях, в совокупности увеличится до 30%)

объем услуг в сферах образования, здравоохранения – в 2 раза



Новосибирская область –
драйвер развития всего
Сибирского макрорегиона



МЕХАНИЗМЫ РЕАЛИЗАЦИИ СТРАТЕГИИ ИНСТИТУТЫ РАЗВИТИЯ

Механизмы государственного управления

- Совершенствование механизмов государственного управления

- Повышение эффективности государственного управления

- Проектное управление

- Улучшение инвестиционного климата и привлечение инвестиций

- Улучшение инвестиционного климата и условий ведения бизнеса

- Государственная поддержка инвестиционной деятельности

- Активное привлечение инвесторов

- ГЧП

- Повышение эффективности управления государственным имуществом

- Инвентаризация и ведение реестра (6,5 тыс. объектов недвижимого имущества; 155 тыс. объектов движимого имущества; 30 тыс. га земельных участков)

- Оптимизация портфеля активов (29 пакетов акций хозобществ)

- Институты развития

- Агентство инвестиционного развития

- Агентство формирования инновационных проектов «АРИС»

- Новосибирский областной фонд поддержки науки и инновационной деятельности

- Фонд содействия развитию венчурных инвестиций в МП в научно-технической сфере

- Центр кластерного развития

- Центр развития промышленности и предпринимательства

- Центр координации поддержки экспортно-ориентированных предприятий МСП

- Государственный фонд развития промышленности

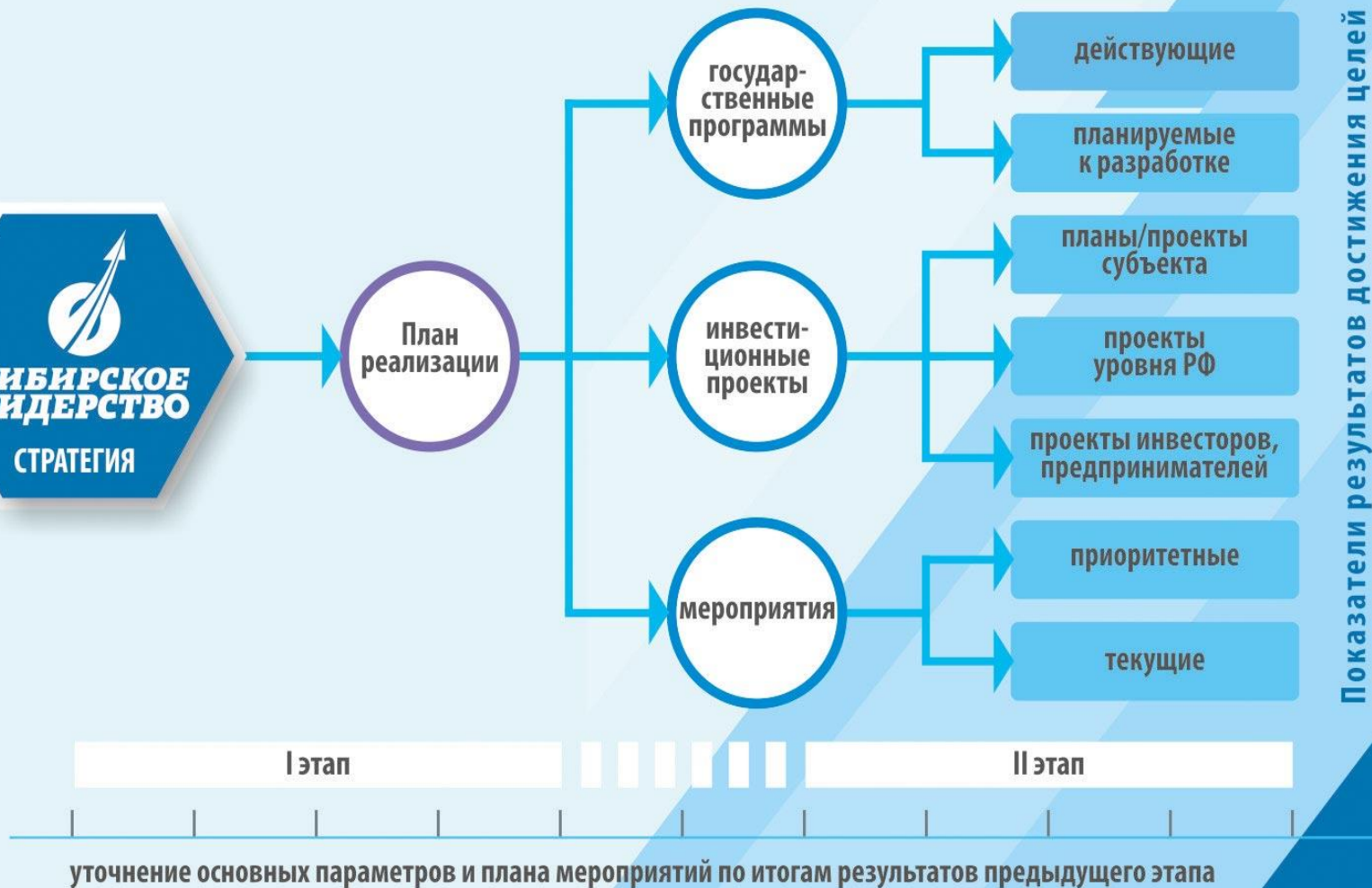
- Фонд развития МСП

- Фонд микрофинансирования субъектов МСП



РЕАЛИЗАЦИЯ СТРАТЕГИИ

СИБИРСКОЕ ЛИДЕРСТВО





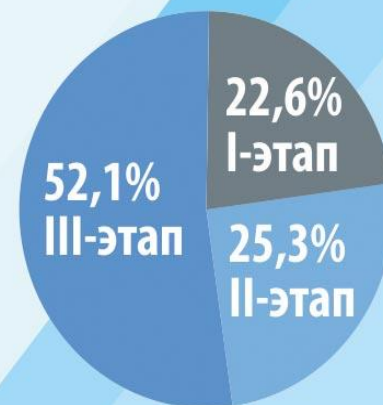
ФИНАНСОВЫЕ РЕСУРСЫ, НЕОБХОДИМЫЕ ДЛЯ РЕАЛИЗАЦИИ СТРАТЕГИИ

Источники финансирования Стратегии, млрд руб

	2019-2021	2022-2024	2025-2030
Всего	610,5	683,0	1406,2
в том числе, Внебюджетные средства	158,9	159,4	346,6
Бюджетные средства,	451,6	523,6	1059,6
из них:			
Областной бюджет	225,8	261,8	529,8
Местный бюджет*	90,3	104,7	211,9
Федеральный бюджет*	135,5	157,1	317,9

*Объем участия федерального и местного бюджета оценен, исходя из сложившихся в Новосибирской области средних значений условий софинансирования: для федерального бюджета - 30%, для местных бюджетов - 20%, для областного бюджета - 50%.

Распределение требуемого объема финансового обеспечения по периодам



Распределение финансирования по приоритетам Стратегии, млрд руб.





ИНВЕСТИЦИИ ДЛЯ РЕАЛИЗАЦИИ СТРАТЕГИИ

Оценка объема инвестиций, требуемых для реализации Стратегии, млрд руб.

	2019-2024	2025-2030	всего 2019-2030
Инвестиции в основной капитал, всего	1710,6	4188,8	5899,4
Собственные средства	732,4	1713,9	2446,3
Кредитные (заемные)	626,8	1573,5	2200,3
Средства бюджетов всех уровней	200,1	603,1	803,2
Прочие привлеченные средства	151,3	298,3	449,6





УЛУЧШЕНИЕ ИНВЕСТИЦИОННОГО КЛИМАТА И ПРИВЛЕЧЕНИЕ ИНВЕСТИЦИЙ

2021 год
Новосибирская область
Внедрены 12 целевых моделей АСИ

2030 год
Новосибирская область
ТОП-10 лидеров
Национального рейтинга состояния инвестиционного климата



50

крупных
инвестиционных
проектов
136 млрд руб.

83

инфраструктурных
проекта
493 млрд руб.

Развитие инфраструктуры и привлечение инвесторов в парки (ПЛП, Биотехнопарк, Медпромпарк, Новосибир, Экран, Восточный ПЛП, Север, Сибэлектротерм, Сибсельмаш, НЗХК и др)

Создание инфраструктуры и привлечение инвесторов в ТОСЭР Линево и Горный

Развитие инвестиционных площадок муниципальных районов

Предоставление инвесторам земельных участков без торгов

Развитие ГЧП и запуск Инвестиционного фонда для муниципальных проектов

Оптимизация системы государственных институтов развития

Реализация Программы привлечения инвестиций мирового уровня

Развитие инвестиционного законодательства (инвестиционный налоговый вычет и новые преференции)

Внедрение стандарта развития конкуренции

Внедрение муниципального инвестиционного стандарта



СТРАТЕГИЯ

СОЦИАЛЬНО-ЭКОНОМИЧЕСКОГО
РАЗВИТИЯ

НОВОСИБИРСКОЙ ОБЛАСТИ
НА ПЕРИОД ДО 2030 ГОДА

**СИБИРСКОЕ
ЛИДЕРСТВО** 

Правительство Новосибирской области