

**Отчёт о результатах деятельности  
Правительства  
Российской Федерации  
за 2018 год**



# Национальные цели и национальные проекты

**25,7 трлн ₺**

- 9 национальных целей
- 12 национальных проектов



# Национальные проекты

**> 2,6**  
**трлн ₺**

- Демография
- Здоровоохранение
- Образование



# Первичная медико-санитарная ПОМОЩЬ

Создано

**350**

Фельдшерско-акушерских  
пунктов





# Первичная медико-санитарная ПОМОЩЬ

Закуплены

246

Мобильных медицинских  
комплексов



# Медицина

Сервис «Личный кабинет пациента»

> 4 000 000

**пользователей**



# Перинатальные центры

**11**

Введено в  
эксплуатацию

**56**

Общее  
количество



# Онкологическая помощь

Будет вложено к 2024 г.

**1 трлн ₽**





# Лекарственное обеспечение льготников

**134,1 млрд ₺**



# Диспансеризация

22 000 000

в 2018 году

>60 000 000

в 2019 году



# Спорт

**>50** млн чел.

Регулярно  
занимаются спортом

**7000** объектов

Построено и  
реконструировано



# Чемпионат мира по футболу

## Построено

Стадионы

12

Тренировочные  
площадки

95

**из них 64**

Переданы  
детским  
спортивным  
школам





# Дополнительное образование пожилых людей

**2 500**

Осваивают профессию  
по стандартам Worldskills



# Поддержка семей с детьми

## Многодетные семьи

**6 502** получили жильё

**+57,6%**

**72 301** получили земельные участки

**+9,2%**



# Поддержка семей с детьми

Получили материнский капитал

**697 000**

семей



# Льготная ипотека



**При рождении  
второго ребёнка**





# Поддержка семей с детьми

Выплаты неработающим родителям,  
воспитывающим детей-инвалидов

С 1 июля 2019 года вырастут

**в 2 раза**



# Создание ясельных групп

**85,14 млрд ₽**

**2018 и 2019 годы**



# Продолжительность жизни

к 2024 г.

до 78

к 2030 г.

до 80



# Снижение смертности В результате ДТП

**-4%**





# Строительство новых школ

**24,5 млрд ₺**

**выделено регионам**



# Дополнительное образование детей

**Доступность**

**71%**



# Дополнительное образование детей

В 63 регионах  
открыто

**89** технопарков

Обучается  
детей

**>80 000**



# Вузы

Представительство российских вузов  
в мировых рейтингах

2008

2

2018

47





# Вузы

**35** российских  
вузов

В рейтинге  
Times Higher Education



# Культура

Количество  
посетителей  
музеев

**148,9**  
млн

Присоединились  
к цифровому гиду  
«Artefact»

**348**  
музеев



# Культура

## Посетили театры

40 700 000



# Наука Технопарки

Открыто новых

32

Общее количество

157





# Цифровая экономика

Аудитория российского  
сегмента интернета

**90** млн чел.

Рост

**2,6%**



# Цифровая экономика

Вклад интернет-  
экономики в ВВП

**5,1%**

РОСТ

**11%**



# Госуслуги

Число пользователей портала

80 000 000



# Госуслуги

## Охват населения

97,5%





# Жильё

Введено в эксплуатацию

**>1 000 000** квартир



# Жильё

**9,56%**

Средняя ставка  
по ипотеке

**1,5 млн**

Выдано ипотечных  
кредитов



# Расселение аварийного жилья

Расселено (м<sup>2</sup>)

472 680

Переехали в новые  
квартиры (чел.)

30 510



# Защита обманутых ДОЛЬЩИКОВ

На завершение строительства направлено

**8 млрд ₺**





# Дороги федерального значения

Отремонтировано (км)

2017

2,7 тыс.

2018

8,8 тыс.



# Национальный проект «Экология»

**>190**

**Свалок планируется  
ликвидировать  
до 2024 года**



# Экология

28

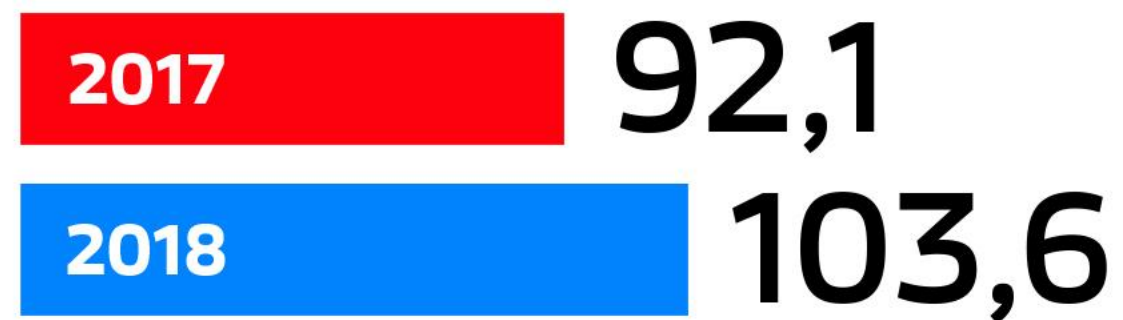
**Наиболее  
опасных свалок  
ликвидировано**



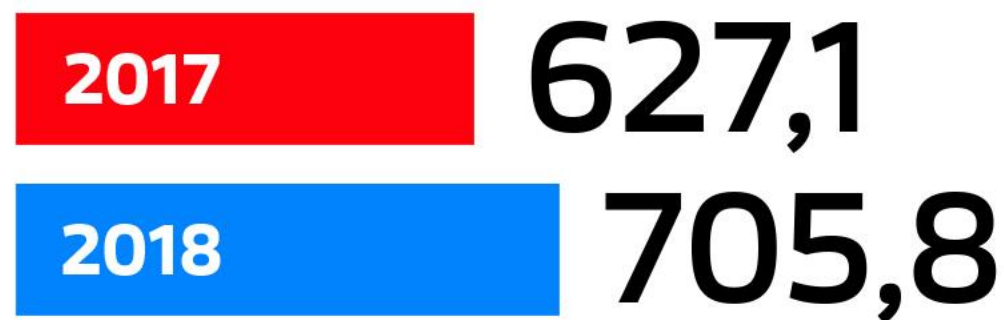
# Экономика

## ВВП

(трлн ₹)



На душу населения  
(тыс. ₹)







# Экономика

## Прирост инвестиций в основной капитал

**+4,3%**



# Экономика

## Профицит бюджета

**2,6% ВВП**

**2,7** трлн **₽**



# Экономика

Международные  
резервы (млрд \$)

**487,8**

**+29,8**



# Экономика

Внешний  
долг (млрд \$)

454

-64,1





# Деловая среда


## По оценке S&P, Moody's, Fitch

**Рейтинг – инвестиционный**



# Деловая среда

## Рейтинг Doing Business





# Деловая среда

## Сокращение проверок

**-8,17%**



# Деловая среда

Инвестиционные заявки бизнеса  
на участие в выполнении нацпроектов

**>76 трлн ₺**





# Деловая среда

Предельный срок действия  
специальных инвестиционных контрактов


Будет увеличен до

**20 лет**



# Промышленность

Прирост объёма промышленного  
производства





# ТЭК

Россия вошла в ТОП-3 стран по мощностям  
производства СПГ

**+70,1%**



# Промышленность

## Рост в обрабатывающих отраслях

**+2,6%**





# Фармацевтика

Доля отечественных лекарств

**61,42%**



# Автопром

Рост рынка автомобильной промышленности

**+12,4%**



# Автопром

Доля автомобилей, произведённых на территории РФ

**85,2%**



# Авиапром

Производство  
гражданских самолётов

**+9,4%**

Производство  
гражданских вертолётов

**+4,5%**





# Авиационный транспорт

## Российские аэропорты обслужили

**> 200 000 000**


**пассажиров**



# Судостроение

Количество морских гражданских судов,  
переданных заказчикам

**+26,5%**





# Транспортное машиностроение

## Выпуск вагонов

Грузовые

**+18,7%**

Метро

**+55,6%**

Пассажирские

**+58,3%**



# Химическая промышленность

**+2,7%**

**Рост  
производства**

**+14,2%**

**Экспорт  
продукции**





# Сельское хозяйство

## Продукция АПК

Экспортировано

**24,8 млрд \$**

Прирост экспорта

**20%**



# Сельское хозяйство

Сбор зерна в чистом весе (млн тонн)

**113,3**



# Оборонная промышленность

Импортонезависимость

**356**

**Образцов техники**



# Оборонная промышленность

Портфель зарубежных заказов (млрд \$)

**54,5**





# Оборонная промышленность

Доля товаров гражданского назначения

**>20%**



# Регионы

В 2019 г. на нацпроекты в регионах

**600** млрд **₽**



# Регионы

Доходы  
регионов

**+15%**

Региональный  
госдолг

**-5%**



# Регионы

Поддержка в виде межбюджетных трансфертов

≥ 2 трлн ₹





# Регионы

Изменения в 44-ФЗ  
сократят время государственных  
и муниципальных закупок

**в 2 раза**



# Регионы


## Крым

Открылось  
предприятий

171

Рост

+11,8%



# Дальний Восток

## ТОРы и свободный порт Владивосток

Объём инвестиций

**>190** млрд **₽**