

Одобен
распоряжением Правительства
Республики Башкортостан
от 24 октября 2019 года
№ 1188-р

ПРОГНОЗ
социально-экономического развития Республики Башкортостан
на 2020 год и на плановый период 2021 и 2022 годов

Содержание

Введение	3
1. Итоги социально-экономического развития Республики Башкортостан за первое полугодие 2019 года и ожидаемые итоги социально-экономического развития Республики Башкортостан за 2019 год – оценка достигнутого уровня социально-экономического развития Республики Башкортостан	4
2. Оценка факторов и ограничений экономического роста в 2020-2022 годах	11
Основные положения сценарных условий социально-экономического развития Российской Федерации на 2020-2022 годы	11
Варианты и основные составляющие сценариев социально-экономического развития Республики Башкортостан на 2020-2022 годы	14
3. Направления социально-экономического развития Республики Башкортостан и целевые показатели вариантов прогноза социально-экономического развития Республики Башкортостан на среднесрочный период	16
Демографические показатели	16
Макроэкономические показатели	17
Промышленное производство	20
Агропромышленный комплекс	22
Инвестиции	24
Строительство	25
Рынок товаров и услуг	26
Труд и занятость	27
Денежные доходы и расходы населения	29
Показатели развития образования, здравоохранения и культуры	31
Малое и среднее предпринимательство	35
Внешнеэкономическая деятельность	37
Прогноз объемов государственных капитальных вложений, предусматриваемых на реализацию республиканской адресной инвестиционной программы на 2020 год и на плановый период 2021 и 2022 годов	39
4. Пояснительная записка к направлениям социально-экономического развития Республики Башкортостан и целевым показателям вариантов прогноза социально-экономического развития Республики Башкортостан на среднесрочный период	40
Демографические показатели	40
Промышленное производство	41
Агропромышленный комплекс	45
Инвестиции	46
Строительство	49
Рынок товаров и услуг	50
Труд и занятость	51
Денежные доходы и расходы населения	52
Показатели развития образования, здравоохранения и культуры	53
Малое и среднее предпринимательство	55
Внешнеэкономическая деятельность	56
Прогноз объемов государственных капитальных вложений, предусматриваемых на реализацию республиканской адресной инвестиционной программы на 2020 год и на плановый период 2021 и 2022 годов	57
5. Основные параметры государственных программ Республики Башкортостан	59

Введение

Прогноз социально-экономического развития Республики Башкортостан на 2020 год и на плановый период 2021 и 2022 годов (далее – прогноз социально-экономического развития) подготовлен в соответствии с законами Республики Башкортостан «О стратегическом планировании в Республике Башкортостан», «О бюджетном процессе в Республике Башкортостан» и постановлением Правительства Республики Башкортостан от 30 июля 2019 года № 454 «О порядке разработки и корректировки прогнозов социально-экономического развития Республики Башкортостан на среднесрочный и долгосрочный периоды».

Разработка прогноза социально-экономического развития осуществлялась исходя из ориентиров и приоритетов, обозначенных в Указе Президента Российской Федерации от 7 мая 2018 года № 204 «О национальных целях и стратегических задачах развития Российской Федерации на период до 2024 года», Стратегии социально-экономического развития Республики Башкортостан на период до 2030 года, государственных программах и иных программных документах по развитию отдельных видов экономической деятельности и социальной сферы, задач, поставленных Президентом Российской Федерации и Главой Республики Башкортостан.

При разработке прогноза социально-экономического развития использованы сценарные условия функционирования экономики на предстоящий период, одобренные Правительством Российской Федерации, учтены потенциал и тенденции социально-экономического развития Республики Башкортостан, прогнозные данные республиканских органов исполнительной власти, администраций муниципальных районов и городских округов, предприятий и организаций республики.

1. Итоги социально-экономического развития Республики Башкортостан за первое полугодие 2019 года и ожидаемые итоги социально-экономического развития Республики Башкортостан за 2019 год – оценка достигнутого уровня социально-экономического развития Республики Башкортостан

В первом полугодии 2019 года социально-экономическое положение Республики Башкортостан характеризовалось ростом объемов промышленного производства, строительства, оборота розничной торговли, инвестиций в основной капитал, увеличением номинальной и реальной заработной платы, снижением безработицы.

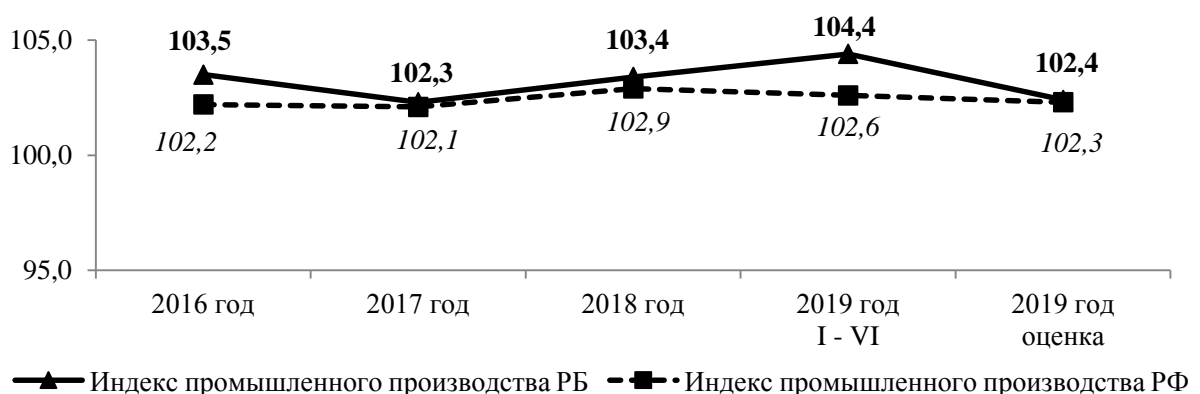
Индекс промышленного производства за январь-июнь текущего года в целом составил 104,4%, в том числе в добыче полезных ископаемых – 111,9%, в обрабатывающих производствах – 101,1%, в обеспечении электрической энергией, газом и паром; кондиционировании воздуха – 104,4%, водоснабжении; водоотведении, организации сбора и утилизации отходов, деятельности по ликвидации загрязнений – 104,9%.

Рост промышленного производства достигнут в 17 видах экономической деятельности из 29. Высокие темпы роста (в пределах 112,7-155,9%) отмечались в производстве транспортных средств и оборудования, мебели, лекарственных препаратов, электронного оборудования, компьютеров.

Темпы роста в производстве нефтепродуктов составили 118,4%, в предоставлении услуг в области добычи полезных ископаемых, производстве химических веществ, резиновых и пластмассовых изделий, одежды, напитков – от 103,0% до 113,5%.

По итогам 2019 года индекс промышленного производства по оценке составит 102,4%.

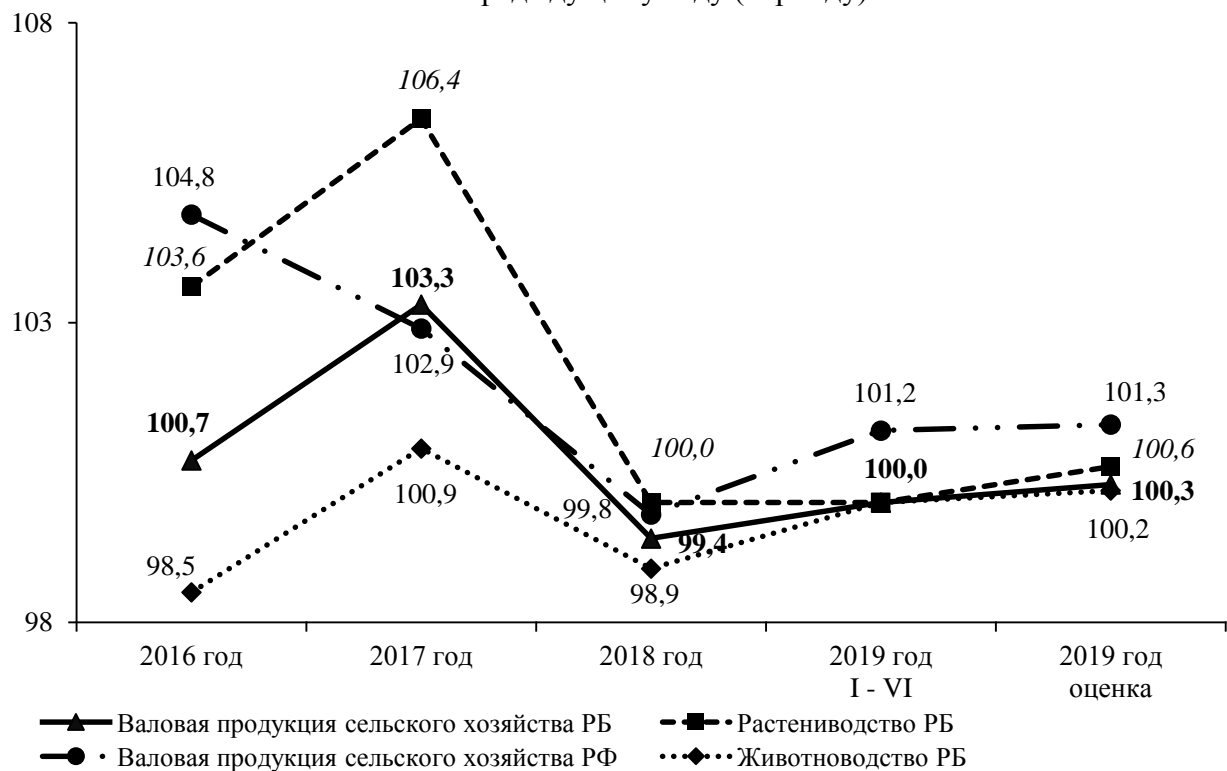
Индексы промышленного производства
в % к предыдущему году (периоду)



Производство продукции сельского хозяйства во всех категориях хозяйств в январе-июне 2019 года сложилось на уровне аналогичного периода 2018 года и составило 48,7 млрд. рублей, в том числе продукция растениеводства – 3,5 млрд. рублей, животноводства – 45,2 млрд. рублей.

В целом по году производство валовой продукции сельского хозяйства ожидается на уровне 100,3%. В растениеводстве темповое значение оценивается в 100,6%, в животноводстве – 100,2%.

Динамика производства продукции сельского хозяйства
в % к предыдущему году (периоду)



Экспортные поставки производимой в республике продукции за январь-июнь текущего года сократились на 8,8%. Снижение экспорта обусловлено сокращением экспортных поставок по следующим товарным группам топливно-энергетические товары (на 9,7%); продукция химической промышленности и каучук (14,7%); металлы и изделия из них (28,4%); продовольственные товары и сельскохозяйственное сырье (12,8%). При этом наблюдается значительный рост экспорта по группам машины, оборудование и транспортные средства (на 35,3%); текстиль, текстильные изделия и обувь (20,1%); кожевенное сырье, пушнина и изделия из них (5,9 раза).

Годовая оценка объема республиканского экспорта составляет 5,0 млрд. долларов США, что ниже уровня 2018 года на 9,5%.

Динамика внешнеторгового оборота Республики Башкортостан
млрд. рублей



В первом полугодии 2019 года на развитие экономики и социальной сферы республики за счет всех источников финансирования направлено 105,6 млрд. рублей инвестиций в основной капитал, или 113,6% к уровню соответствующего периода предыдущего года в сопоставимых ценах, в том числе крупными и средними организациями 67,9 млрд. рублей, или 113,3%.

Рост по сравнению с аналогичным периодом предыдущего года наблюдается в ключевых видах экономической деятельности, формирующих порядка 40,0% от общереспубликанского объема инвестиций в основной капитал: в производстве химических веществ и химических продуктов – в 2,3 раза; в производстве прочих транспортных средств и оборудования – на 31,6%; в транспортировке и хранении – на 18,6%; в добыче металлических руд – на 22,0%; в сельском хозяйстве – на 23,5%; в строительстве – в 1,9 раз.

На территории Республики Башкортостан по оперативным данным администраций муниципальных районов и городских округов по состоянию на 1 июля 2019 года реализуется 939 инвестиционных проектов частных инвесторов с общим плановым объемом инвестиций в основной капитал 940,4 млрд. рублей и созданием 34,0 тыс. новых рабочих мест, в том числе 112 инвестиционных проектов, включенных в Перечень приоритетных инвестиционных проектов Республики Башкортостан, с общим плановым объемом инвестиций в основной капитал 516,7 млрд. рублей и созданием 14,9 тыс. новых рабочих мест (за исключением проектов по развитию объектов общественной инфраструктуры, финансируемых за счет средств бюджетов всех уровней).

До конца 2019 года согласно бизнес-планам организаций предполагается планируется завершение 376 инвестиционных проектов с общим плановым объемом инвестиций в основной капитал 160,3 млрд. рублей и созданием 8,4 тыс. новых рабочих мест, в том числе 5 крупных инвестиционных проектов, включенных в Перечень приоритетных инвестиционных проектов Республики Башкортостан, на общую сумму 9,3 млрд. рублей:

строительство животноводческого комплекса молочного направления «Семено-Макарово» (инициатор – ООО «Северная Нива Башкирия») с общим плановым объемом инвестиций в основной капитал 3,0 млрд. рублей и созданием 112 новых рабочих мест;

строительство животноводческих ферм на 5000 голов дойного стада крупного рогатого скота и организация переработки молока» (инициатор – ООО «Победа») с общим плановым объемом инвестиций в основной капитал 2,3 млрд. рублей и созданием 170 новых рабочих мест;

строительство завода по выпуску многослойной асептической упаковки (инициатор – ООО «Стерэкс Пак») с общим плановым объемом инвестиций в основной капитал 1,7 млрд. рублей и созданием 110 новых рабочих мест;

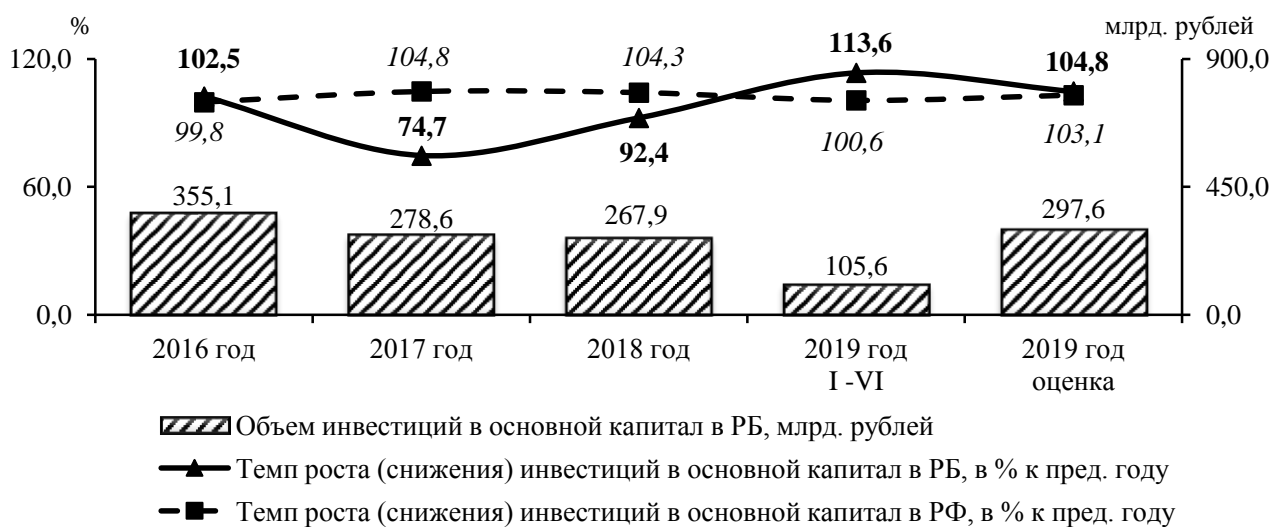
строительство распределительного центра сельскохозяйственной и продовольственной продукции площадью 25000 кв. метров (инициатор – ООО «Складской комплекс "Сигма"») с общим плановым объемом инвестиций в основной капитал 1,2 млрд. рублей и созданием 10 новых рабочих мест;

строительство животноводческого комплекса молочного направления (молочной фермы), предназначенного для содержания и доения коров на 2500 скотомест, выращивания и откорма молодняка крупного рогатого скота молочных пород на 5000 скотомест вблизи с. Старокудашево Янаульского района Республики Башкортостан» (инициатор – ООО «ИТС-Агро») с общим плановым объемом инвестиций в основной капитал 1,1 млрд. рублей и созданием 245 новых рабочих мест.

В целом ключевыми предприятиями республики планируется рост капитальных вложений в 2019 году на 6,9% к уровню 2018 года в текущих ценах.

По итогам года темповое значение объема инвестиций в основной капитал за счет всех источников финансирования оценивается на уровне 104,8%.

Динамика инвестиций в основной капитал



Объем работ, выполненных по виду деятельности «Строительство», за январь-июнь 2019 года составил 76,5 млрд. рублей, или 103,7%.

По итогам года темповое значение объема работ, выполненных по виду деятельности «Строительство», ожидается на уровне 2018 года.

Динамика объема работ, выполненных по виду деятельности «Строительство»



Общий объем введенного жилья в первом полугодии текущего года составил 986,8 тыс. кв. м, что на 13,4% выше уровня соответствующего периода

предыдущего года. До конца года планируется ввести в действие 2100,0 тыс. кв. м жилья.

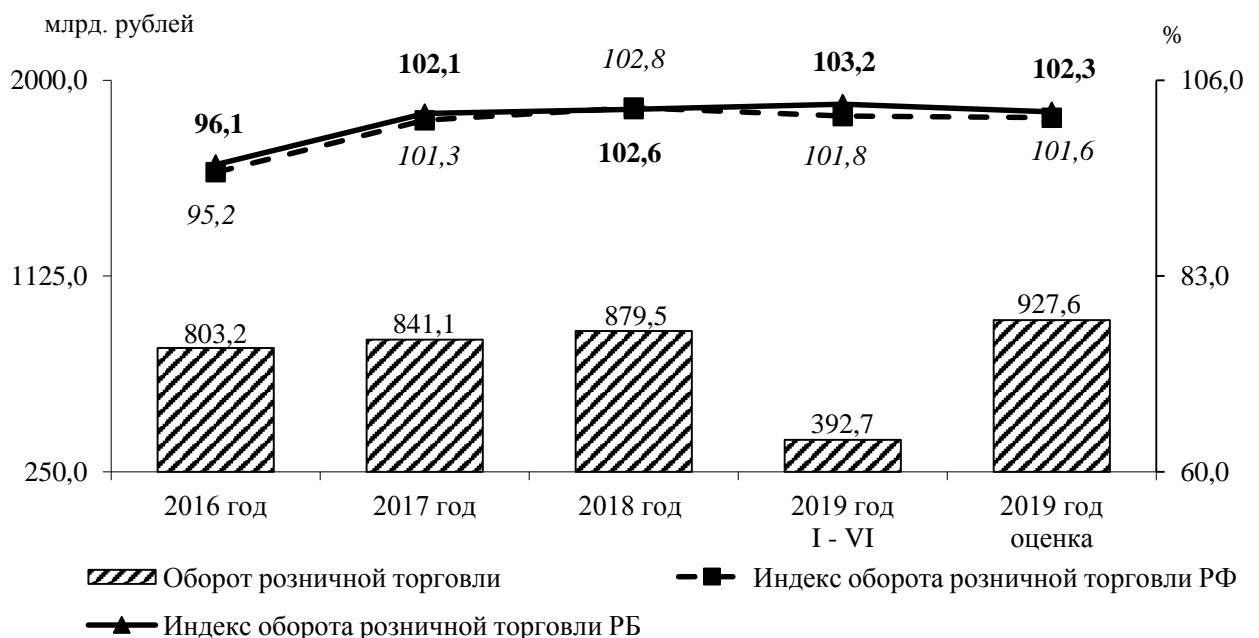
Жилищное строительство



По итогам первого полугодия наблюдается положительная динамика по основным показателям развития потребительского рынка.

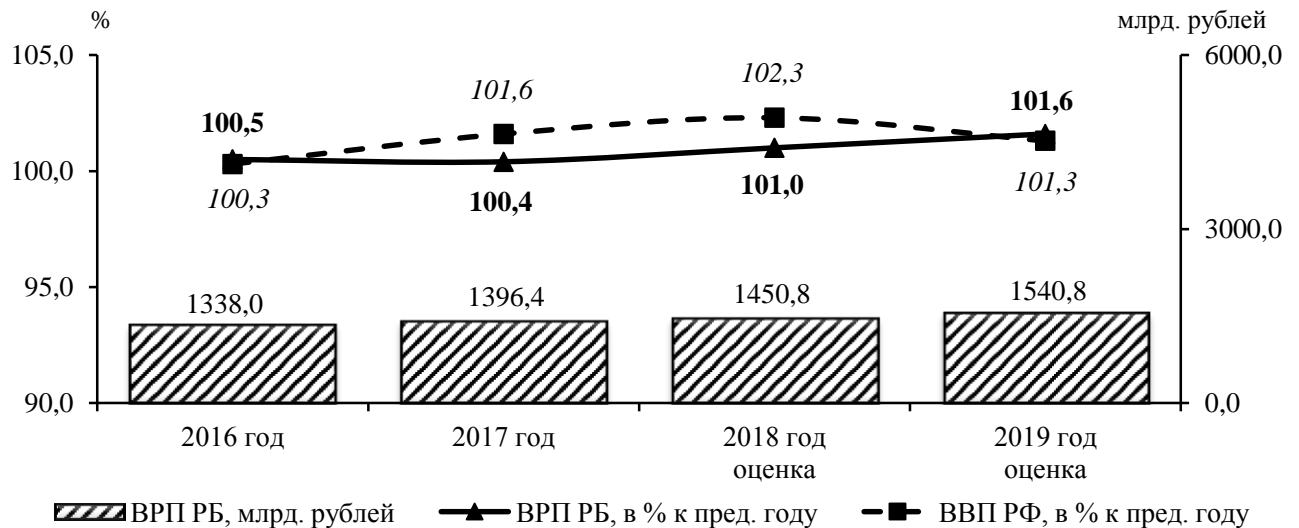
За январь-июнь 2019 года оборот розничной торговли сложился на уровне 103,2%. В целом по итогам 2019 года, с учетом фактора сезонности, неравномерности потребительского спроса в течение года, оборот розничной торговли оценивается в 102,3%.

Динамика оборота розничной торговли



По итогам года объем валового регионального продукта, с учетом прогнозных ожиданий в разрезе формирующих его видов экономической деятельности, оценивается в размере 1540,8 млрд. рублей, или 101,6% к уровню предыдущего года.

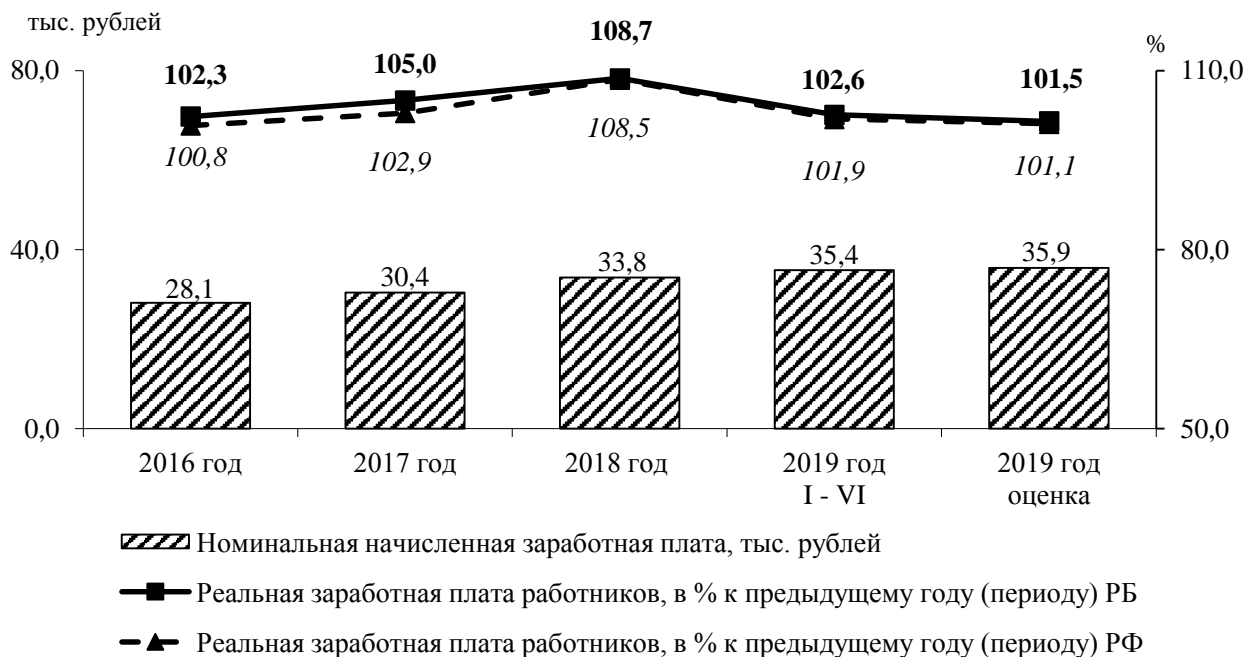
Динамика ВРП Республики Башкортостан и ВВП Российской Федерации



Среднемесячная заработная плата за январь-июнь 2019 года увеличилась на 7,9% в номинальном выражении и на 2,6% в реальном, составив 35397,0 рублей.

По итогам года среднемесячная заработная плата в республике согласно прогнозной оценке увеличится до 35,9 тыс. рублей с ростом на 6,4% к уровню 2018 года.

Динамика заработной платы работников



Реальные располагаемые денежные доходы населения увеличились на 0,2% к уровню первого полугодия 2018 года. По итогам 2019 года показатель оценивается на уровне 101,0%.

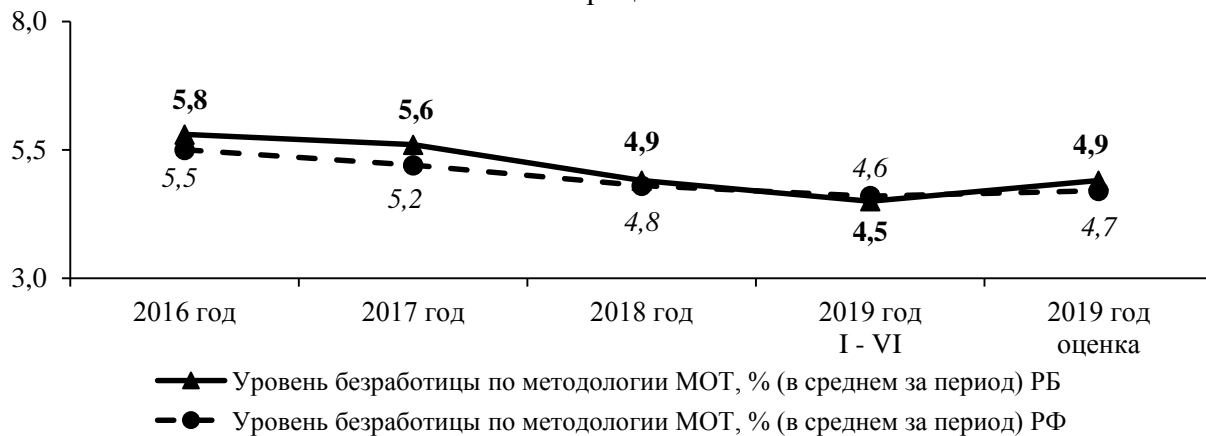
Динамика индекса потребительских цен и реальных располагаемых денежных доходов населения
в процентах



Уровень регистрируемой безработицы увеличился с 0,98% по состоянию на 1 января 2019 года до 1,06% на 1 июля 2019 года. Уровень безработицы по методологии Международной организации труда (МОТ) за период с начала текущего года уменьшился с 4,9% до 4,5%.

По результатам года уровень зарегистрированной безработицы с учетом влияния фактора сезонности составит 1,07%, уровень безработицы по методологии Международной организации труда – 4,90%.

Уровень безработицы по методологии МОТ
в процентах



Уровень зарегистрированной безработицы
в процентах



2. Оценка факторов и ограничений экономического роста в 2020-2022 годах

Основные положения сценарных условий социально-экономического развития Российской Федерации на 2020-2022 годы

Прогноз социально-экономического развития Российской Федерации разработан с учетом целей, поставленных в Указе Президента Российской Федерации от 7 мая 2018 года № 204 «О национальных целях и стратегических задачах развития Российской Федерации на период до 2024 года» (далее – Указ № 204) и предусматривает полную реализацию разработанного Правительством Российской Федерации комплекса мер, направленных на обеспечение ускорения темпов экономического роста и улучшение демографической ситуации.

В базовом варианте прогноза закладывается постепенное снижение цены на нефть марки Urals с 59,7 долларов США за баррель в 2020 году до 56,3 долларов США за баррель в 2022 году. Курс доллара США при этом ожидается в границах 64,9-66,2 рубля за доллар США. В 2020 году инфляция составит 103,8%, в дальнейшем прогнозируется на целевом уровне 104,0%.

Консервативный вариант предполагает более сдержанные внешние условия развития экономики. Цена на нефть марки Urals в 2020 году составит 42,5 долларов США за баррель, к 2022 году повысится до 44,2 долларов США за баррель. Курс доллара сложится в границах 67,9-68,9 рубля за доллар США. Инфляция в 2020 году сложится несколько выше, чем в базовом варианте – на уровне 104,2%, с 2021 года закрепится на уровне 104,0%.

Устойчивый рост заработной платы в прогнозируемом периоде будет обуславливаться реализацией мер, проводимых в целях решения поставленных Указом № 204 задач, направленных на обеспечение роста производительности труда в экономике, которые предусматривают повышение квалификации работников как высвобождаемых из неэффективных производств, так и вновь поступающих на рынок труда с учетом необходимости обеспечения потребности экономики соответствующими высококвалифицированными кадрами, которые будут трудоустраиваться на создаваемые высокооплачиваемые высокопроизводительные рабочие места. Указанные тенденции будут способствовать положительной динамике заработной платы во внебюджетном секторе, где рост производительности труда является одним из определяющих факторов роста показателя.

В 2019-2022 годах сохранение экономического роста, дальнейшее развитие экономики и соответствующий рост потребности в трудовых ресурсах приведут к повышению уровня участия населения в рабочей силе, с одной стороны, с другой – снижению уровня безработицы. Кроме того, постепенное устранение барьеров, затрудняющих движение рабочей силы, в том числе за счет сокращения времени поиска работы в результате широкого распространения и активного использования интернет-технологий, будет способствовать снижению безработицы за счет сокращения ее естественного уровня. В результате уровень безработицы может снизиться с 4,8% в 2018 году до 4,6% в 2022 году.

Начиная с 2020 года, главным фактором экономического роста станет повышение темпов роста инвестиций в основной капитал. Вклад накопления основного капитала в рост ВВП по счету использования возрастет до 1,5 процентных пункта. Одновременно ожидается повышение вклада потребления домашних хозяйств. Положительное влияние окажут также рост потребления государственного управления. Вклад роста чистого экспорта останется нейтральным в силу дальнейшего сближения темпов роста экспорта и импорта.

В 2021-2022 годы ускорение темпов экономического роста будет происходить на фоне повышения как внутреннего, так и внешнего спроса на российскую продукцию. Вклад конечного потребления домашних хозяйств в прирост ВВП возрастет до 1,3-1,4 процентных пунктов, что будет обусловлено ростом реальных доходов населения. Ведущим фактором экономического роста в этот период остается наращивание инвестиций в основной капитал. Их вклад в рост ВВП по счету использования составит 1,4 процентных пункта, который, однако, не отражает всего влияния этого фактора на экономический рост и повышение его эффективности. Вклад фактора основного капитала в рост потенциального ВВП будет еще выше: основными факторами роста потенциального ВВП станут увеличение основного капитала и повышение совокупной производительности факторов.

При успешной реализации всего комплекса мер экономической политики темпы роста валового внутреннего продукта по базовому варианту будут ежегодно увеличиваться со 102,0% в 2020 году до 103,2% в 2022 году, по консервативному варианту сложатся в границах 101,5-102,8%.

Основные показатели прогноза социально-экономического развития Российской Федерации

Наименование показателя	Сценарий	2018 год	2019 год	2020 год	2021 год	2022 год
		отчет	оценка	прогноз		
Цена на нефть Urals, долл. За баррель	базовый	70,0	63,4	59,7	57,9	56,3
	консервативный			42,5	43,3	44,2
Индекс потребительских цен, % к декабрю пред. года	базовый	104,3	104,3	103,8	104,0	104,0
	консервативный			104,2	104,0	104,0
Валовой внутренний продукт, % к пред. году	базовый	102,3	101,3	102,0	103,1	103,2
	консервативный			101,5	102,4	102,8
Индекс промышленного производства, % к пред. году	базовый	102,9	102,3	102,6	102,9	102,9
	консервативный			102,3	102,3	102,4
Производство сельского хозяйства, % к пред. году	базовый	99,4	101,3	101,5	101,8	101,9
	консервативный			101,0	101,4	101,6
Инвестиции в основной капитал, % к пред. году	базовый	104,3	103,1	107,0	106,3	105,8
	консервативный			104,6	104,3	103,8

Наименование показателя	Сценарий	2018 год	2019 год	2020 год	2021 год	2022 год
		отчет	оценка	прогноз		
Оборот розничной торговли, % к пред. году	базовый	102,6	101,6	102,1	102,5	102,6
	консервативный			101,8	102,2	102,3
Реальная заработная плата, % к пред. году	базовый	106,8	101,1	102,0	102,7	102,7
	консервативный			101,5	102,2	102,4
Реальные располагаемые доходы населения, % к пред. году	базовый	100,0	101,0	101,5	102,2	102,3
	консервативный			101,2	101,9	102,1
Уровень безработицы, % к рабочей силе	базовый	4,8	4,7	4,7	4,6	4,6
	консервативный			4,7	4,7	4,7
Курс доллара, рублей за доллар	базовый	62,5	65,1	64,9	65,4	66,2
	консервативный			67,9	68,4	68,9

Варианты и основные составляющие сценариев социально-экономического развития Республики Башкортостан на 2020-2022 годы

Вариантность и характеристика развития экономики

Разработка прогноза социально-экономического развития Республики Башкортостан на 2020 год и на период до 2022 года осуществлялась в соответствии со сценарными условиями социально-экономического развития Российской Федерации, одобренными Правительством Российской Федерации и доведенным письмом Министерства экономического развития Российской Федерации от 26 апреля 2019 года № Д14и-14298.

Прогноз социально-экономического развития Республики Башкортостан разработан в трех вариантах: консервативный, базовый и целевой.

В базовом варианте прогноза, согласно сценарным условиям социально-экономического развития Российской Федерации, закладывается постепенное снижение цены на нефть марки Urals с 59,7 долларов США за баррель в 2020 году до 56,3 долларов США за баррель в 2022 году. Курс доллара США при этом ожидается в границах 64,9-66,2 рубля за доллар США.

Консервативный вариант рассматривает сценарий в условиях более низкой динамики цены на нефть марки Urals, высокой волатильности курса рубля и сдержанной динамики социально-экономического развития относительно базового варианта прогноза. Цена на нефть марки Urals в 2020-2022 годах сложится в границах 42,5-44,2 долларов США за баррель, курс доллара – 67,9-68,9 рубля за доллар США.

Целевой вариант отражает развитие экономики в условиях реализации активной государственной политики, предусматривающей полномасштабную реализацию Стратегии социально-экономического развития Республики Башкортостан на период до 2030 года, а также концептуальных и программных документов по развитию отдельных видов экономической деятельности и социальной сферы, и исходит из более высоких темпов экономического роста.

В зависимости от вариантности темпы прироста республиканской экономики спрогнозированы в 2020 году в границах от 2,1% по консервативному варианту до 3,7% по целевому варианту, в 2021 году – соответственно от 2,7% до 4,8%, в 2022 году – от 2,7% до 4,5%.

Общий прирост валового регионального продукта Республики Башкортостан за 2020-2022 годы по консервативному варианту составит 7,7%, по базовому варианту – 9,3%, по целевому варианту – 13,6%.

Вклад в прирост валового регионального продукта в разной степени внесут практически все сферы экономики. В промышленности общий прирост за 2020-2022 годы по консервативному варианту составит 7,1%, по базовому варианту – 9,2%, по целевому варианту – 11,3%. В сельском хозяйстве соответственно 1,0%, 4,5% и 7,3%, в торговле – 7,3%, 8,7% и 9,5%.

При заданных параметрах в разрезе видов экономической деятельности объем валового регионального продукта оценивается на уровне 1,6 трлн. рублей в 2020 году и 1,9 трлн. рублей в 2022 году.

За основу для разработки проекта бюджета Республики Башкортостан в соответствии с решением Стратегического комитета принят базовый вариант прогноза (протокол № 1 заседания Стратегического комитета 28 июня 2019 года).

Согласование прогнозных параметров

Параметры прогноза рассмотрены и одобрены членами рабочей группы по формированию прогнозных проектировок социально-экономического развития Республики Башкортостан, Стратегического комитета, в состав которого входят представители Правительства Республики Башкортостан, министерств и ведомств Республики Башкортостан, Института социально-экономических исследований Уфимского федерального исследовательского центра Российской академии наук, Академии наук Республики Башкортостан, Отделения – Национального банка по Республике Башкортостан Уральского главного управления Центрального банка Российской Федерации, Территориального фонда обязательного медицинского страхования Республики Башкортостан.

Параметры прогноза отработаны во взаимодействии с Академией наук Республики Башкортостан и Уфимским федеральным исследовательским центром Российской Академии наук, которыми в целом дана положительная экспертная оценка на предмет достоверности и реалистичности прогнозных параметров.

**3. Направления социально-экономического развития
Республики Башкортостан и целевые показатели вариантов прогноза
социально-экономического развития Республики Башкортостан на среднесрочный период
Прогнозные параметры социально-экономического развития Республики Башкортостан
на 2020 год и на плановый период до 2021 и 2022 годов
по консервативному (I), базовому (II) и целевому (III) вариантам**

Демографические показатели

Наименование показателя	Единица измерения	2018 год отчет	2019 год оценка	Прогноз								
				2020 год			2021 год			2022 год		
				I	II	III	I	II	III	I	II	III
Численность постоянного населения (среднегодовая) – всего	тыс. человек	4057,1	4048,6	4034,4	4040,1	4048,8	4020,0	4030,3	4045,9	4003,5	4019,5	4043,9
в том числе:												
городского	тыс. человек	2521,4	2522,3	2513,4	2517,0	2522,4	2508,5	2514,9	2524,6	2502,2	2512,2	2527,4
сельского	тыс. человек	1535,7	1526,3	1521,0	1523,1	1526,4	1511,5	1515,4	1521,3	1501,3	1507,3	1516,5
Ожидаемая продолжительность жизни при рождении	лет	72,06	72,15	72,05	72,54	73,48	72,24	72,94	74,36	72,42	73,33	75,26
Коэффициент рождаемости	число родившихся на 1000 человек населения	11,6	10,5	10,8	11,2	11,7	10,2	10,9	11,6	10,0	10,7	11,4
Коэффициент смертности	число умерших на 1000 человек населения	12,4	12,4	12,3	12,0	11,2	12,4	12,0	10,9	12,5	12,0	10,6
Смертность населения (без показателя смертности от внешних причин)	количество умерших на 100 тыс. человек	1132,7	1211,0	1135,0	1125,0	1090,0	1145,0	1124,5	1060,0	1155,0	1124,0	1035,0

Макроэкономические показатели

Наименование показателя	Единица измерения	2018 год отчет	2019 год оценка	прогноз								
				2020 год			2021 год			2022 год		
				I	II	III	I	II	III	I	II	III
Индекс потребительских цен	в % к декабрю предыдущего года	104,3	104,2	104,1	103,7	103,6	103,9	103,9	103,8	103,9	103,9	103,8
Валовой региональный продукт в основных ценах	млн. рублей в ценах соответствующих лет	1450778,1*	1540755,9	1631333,2	1636032,7	1653701,1	1748247,5	1758957,9	1798916,4	1872543,8	1891184,8	1954512,6
	в % к предыдущему году	101,0*	101,6	102,1	102,3	103,7	102,7	103,4	104,8	102,7	103,3	104,5
Индекс промышленного производства	в % к предыдущему году	103,4	102,4	102,1	102,8	103,7	102,3	103,0	103,5	102,5	103,1	103,7
Продукция сельского хозяйства в хозяйствах всех категорий	млн. рублей в ценах соответствующих лет	157486,1	163487,1	169869,3	170068,5	171088,1	176506,8	178893,0	181399,8	184337,1	188854,5	192949,5
	в % к предыдущему году	99,4	100,3	100,1	100,8	101,7	100,2	101,7	102,6	100,7	101,9	102,8
Инвестиции в основной капитал за счет всех источников финансирования	млн. рублей в ценах соответствующих лет	267868,1	297569,3	314280,5	319000,3	326197,0	332194,5	342266,5	358947,1	353603,8	369767,7	397986,2
	в % к предыдущему году	92,4	104,8	100,3	102,0	104,9	100,0	101,7	105,0	100,8	102,5	106,0
Объем работ, выполненных по виду деятельности "Строительство"	млн. рублей в ценах соответствующих лет	188578,6	199327,6	221730,1	232841,8	242395,2	246323,5	314408,9	326811,2	274164,0	370319,0	384397,5
	в % к предыдущему году	91,5	100,0	105,3	110,7	115,5	105,4	128,1	128,3	105,6	111,9	112,0

Наименование показателя	Единица измерения	2018 год отчет	2019 год оценка	прогноз								
				2020 год			2021 год			2022 год		
				I	II	III	I	II	III	I	II	III
Ввод в эксплуатацию жилых домов за счет всех источников финансирования	тыс. кв. м общей площади	2290,0	2100,0	2063,3	2300,0	2400,0	2094,3	2919,0	3050,0	2136,2	3230,0	3380,0
Оборот розничной торговли	млн. рублей в ценах соответствующих лет	879483,7	927602,9	983071,7	985021,5	986950,9	1046932,0	1053117,0	1055195,6	1118192,5	1128108,4	1130347,7
	в % к предыдущему году	102,6	102,3	102,1	102,5	102,8	102,4	102,9	103,1	102,6	103,1	103,3
Объем платных услуг населению	млн. рублей в ценах соответствующих лет	261351,3	273385,3	281368,4	285722,1	286595,2	291677,7	299785,3	301319,9	304193,6	314853,7	316810,8
	в % к предыдущему году	100,2	100,2	98,3	100,3	100,8	99,2	100,5	100,9	99,8	100,6	101,0
Прибыль по всем видам деятельности	млн. рублей в ценах соответствующих лет	278554,1	316450,0	312970,0	330380,0	336070,0	325800,0	349210,0	358250,0	339810,0	370660,0	383690,0
Прибыль прибыльных организаций для целей бухгалтерского учета	млн. рублей в ценах соответствующих лет	331555,9	373500,0	371630,0	391050,0	398520,0	389470,0	414130,0	426820,0	409330,0	440220,0	458400,0
Фонд заработной платы	млн. рублей в ценах соответствующих лет	443506,5	472370,6	489798,1	500737,9	512197,8	521173,5	535825,5	549112,9	555606,7	573907,5	589237,5
Реальные располагаемые денежные доходы населения	в % к предыдущему году	98,4	101,0	101,2	101,5	101,7	101,9	102,2	102,4	102,1	102,3	102,5

Наименование показателя	Единица измерения	2018 год отчет	2019 год оценка	прогноз								
				2020 год			2021 год			2022 год		
				I	II	III	I	II	III	I	II	III
Уровень безработицы по методологии МОТ	%	4,90	4,90	5,00	4,80	4,70	4,90	4,75	4,65	4,80	4,70	4,60
Уровень зарегистрированной безработицы	%	0,98	1,07	1,20	1,02	0,97	1,18	0,97	0,90	1,16	0,94	0,85
Внешнеторговый оборот	млн. долл. США	5484,1	4952,4	5014,9	5158,1	5292,1	5348,2	5506,1	5650,0	5712,0	5886,2	6043,2
в том числе:												
экспорт	млн. долл. США	4464,7	4237,4	4189,2	4328,3	4448,0	4495,7	4649,4	4780,6	4833,9	5003,7	5149,3
импорт	млн. долл. США	1019,4	715,0	825,7	829,8	844,1	852,5	856,7	869,4	878,1	882,5	893,9

* Оценка Министерства экономического развития Республики Башкортостан.

Промышленное производство

Наименование показателя	Единица измерения	2018 год отчет	2019 год оценка	прогноз								
				2020 год			2021 год			2022 год		
				I	II	III	I	II	III	I	II	III
Индекс промышленного производства	в % к предыдущему году	103,4	102,4	102,1	102,8	103,7	102,3	103,0	103,5	102,5	103,1	103,7
Добыча полезных ископаемых												
Объем отгруженных товаров собственного производства, выполненных работ и услуг собственными силами	млн. рублей в ценах соответствующих лет	275839,0	288815,4	300784,2	301154,0	304220,9	314763,0	318955,7	325193,3	335059,1	341289,8	349361,7
Индекс производства	в % к предыдущему году в сопоставимых ценах	109,4	101,3	102,3	102,7	103,9	102,0	103,4	104,6	103,6	104,4	105,0
Обрабатывающие производства												
Объем отгруженных товаров собственного производства, выполненных работ и услуг собственными силами	млн. рублей в ценах соответствующих лет	1300757,0	1387970,1	1457469,2	1466838,0	1478312,9	1546864,3	1561341,4	1578827,3	1644238,7	1665989,0	1691917,3
Индекс производства	в % к предыдущему году в сопоставимых ценах	100,5	102,7	102,0	102,9	103,8	102,4	103,0	103,5	102,4	103,0	103,6

Наименование показателя	Единица измерения	2018 год отчет	2019 год оценка	прогноз								
				2020 год			2021 год			2022 год		
				I	II	III	I	II	III	I	II	III
Обеспечение электрической энергией, газом и паром; кондиционирование воздуха												
Объем отгруженных товаров собственного производства, выполненных работ и услуг собственными силами	млн. рублей в ценах соответствующих лет	133874,0	143788,7	153124,1	153273,9	153126,8	162590,2	162911,7	162758,0	172641,5	173155,6	172995,0
Индекс производства	в % к предыдущему году в сопоставимых ценах	103,4	102,0	102,2	102,3	102,3	102,0	102,2	102,3	102,0	102,2	102,3
Водоснабжение; водоотведение, организация сбора и утилизации отходов, деятельность по ликвидации загрязнений												
Объем отгруженных товаров собственного производства, выполненных работ и услуг собственными силами	млн. рублей в ценах соответствующих лет	23578,0	24662,6	25595,6	25673,8	25700,4	26538,5	26700,7	26756,1	27516,0	27768,7	27855,2
Индекс производства	в % к предыдущему году в сопоставимых ценах	107,8	100,0	99,6	100,0	100,2	99,6	100,0	100,2	99,6	100,0	100,2
Доля инновационной продукции в общем объеме отгруженной продукции	%	5,6	10,9	10,9	11,1	11,2	11,1	11,3	11,4	11,3	11,5	11,6

Агропромышленный комплекс

Наименование показателя	Единица измерения	2018 год отчет	2019 год оценка	прогноз								
				2020 год			2021 год			2022 год		
				I	II	III	I	II	III	I	II	III
Продукция сельского хозяйства в хозяйствах всех категорий	млн. рублей в ценах соответствующих лет в % к предыдущему году	157486,1	163487,1	169869,3	170068,5	171088,1	176506,8	178893,0	181399,8	184337,1	188854,5	192949,5
в том числе:												
растениеводства	млн. рублей в ценах соответствующих лет в % к предыдущему году	65055,1	67997,8	70859,2	70866,3	71784,2	73777,3	74296,7	76093,8	76920,2	78429,4	80912,6
животноводства	млн. рублей в ценах соответствующих лет в % к предыдущему году	92431,0	95489,3	99010,2	99202,2	99303,9	102729,5	104596,3	105306,0	107416,9	110425,1	112036,9
Продукция сельского хозяйства по категориям хозяйств:												
продукция сельскохозяйственных предприятий	млн. рублей в ценах соответствующих лет в % к предыдущему году	61440,6	64417,7	67734,8	67808,7	67943,0	71435,1	71656,7	72080,1	75337,6	76018,0	76766,4

Наименование показателя	Единица измерения	2018 год отчет	2019 год оценка	прогноз								
				2020 год			2021 год			2022 год		
				I	II	III	I	II	III	I	II	III
продукция крестьянских (фермерских) хозяйств и индивидуальных предпринимателей	млн. рублей в ценах соответствующих лет в % к предыдущему году	18231,5	18869,6	19978,4	20018,7	19999,3	21131,9	21278,9	21299,7	22352,1	22662,2	22750,7
		98,7	100,0	102,0	102,8	103,0	102,0	102,8	103,1	102,0	102,8	103,2
продукция в хозяйствах населения	млн. рублей в ценах соответствующих лет в % к предыдущему году	77814,00	80199,8	82156,1	82241,1	83145,8	83939,7	85957,4	88020,0	86647,5	90174,3	93432,4
		102,7	99,6	98,7	99,4	100,8	98,5	101,1	102,5	99,5	101,3	102,6

Инвестиции

Наименование показателя	Единица измерения	2018 год отчет	2019 год оценка	прогноз								
				2020 год			2021 год			2022 год		
				I	II	III	I	II	III	I	II	III
Инвестиции в основной капитал за счет всех источников финансирования	млн. рублей в ценах соответствующих лет	267868,1	297569,3	314280,5	319000,3	326197,0	332194,5	342266,5	358947,1	353603,8	369767,7	397986,2
	в % к предыдущему году	92,4	104,8	100,3	102,0	104,9	100,0	101,7	105,0	100,8	102,5	106,0
Объем инвестиций в основной капитал (за исключением бюджетных средств)	млн. рублей в ценах соответствующих лет	244007,4	266217,6	288751,9	292248,4	298741,0	305162,6	312478,4	328702,8	326262,8	339470,7	359733,2
	в % к предыдущему году	90,9	102,9	103,0	104,5	105,1	100,0	101,3	102,8	101,2	103,1	104,6

Строительство

Наименование показателя	Единица измерения	2018 год отчет	2019 год оценка	прогноз								
				2020 год			2021 год			2022 год		
				I	II	III	I	II	III	I	II	III
Объем работ, выполненных по виду деятельности "Строительство"	млн. рублей в ценах соответствующих лет	188578,6	199327,6	221730,1	232841,8	242395,2	246323,5	314408,9	326811,2	274164,0	370319,0	384397,5
	в % к предыдущему году	91,5	100,0	105,3	110,7	115,5	105,4	128,1	128,3	105,6	111,9	112,0
Ввод в эксплуатацию жилых домов за счет всех источников финансирования	тыс. кв. м общей площади	2290,0	2100,0	2063,3	2300,0	2400,0	2094,3	2919,0	3050,0	2136,2	3230,0	3380,0
Общая площадь жилых помещений, приходящая на 1 жителя (на конец года)	кв. м	25,99	26,49	27,10	27,10	27,11	27,75	27,75	27,75	28,44	28,44	28,45
Удельный вес введенной общей площади жилых домов по отношению к общей площади жилищного фонда	%	2,22	1,90	2,33	2,35	2,35	2,38	2,39	2,39	2,50	2,50	2,51

Рынок товаров и услуг

Наименование показателя	Единица измерения	2018 год отчет	2019 год оценка	прогноз								
				2020 год			2021 год			2022 год		
				I	II	III	I	II	III	I	II	III
Оборот розничной торговли	млн. рублей в ценах соответствующих лет	879483,7	927602,9	983071,7	985021,5	986950,9	1046932,0	1053117,0	1055195,6	1118192,5	1128108,4	1130347,7
	в % к предыдущему году	102,6	102,3	102,1	102,5	102,8	102,4	102,9	103,1	102,6	103,1	103,3
Объем платных услуг населению	млн. рублей в ценах соответствующих лет	261351,3	273385,3	281368,4	285722,1	286595,2	291677,7	299785,3	301319,9	304193,6	314853,7	316810,8
	в % к предыдущему году	100,2	100,2	98,3	100,3	100,8	99,2	100,5	100,9	99,8	100,6	101,0

Труд и занятость

Наименование показателя	Единица измерения	2018 год отчет	2019 год оценка	прогноз								
				2020 год			2021 год			2022 год		
				I	II	III	I	II	III	I	II	III
Численность трудовых ресурсов	тыс. человек	2198,3	2200,5	2196,4	2201,4	2206,4	2197,3	2202,5	2207,5	2198,4	2203,4	2208,4
Численность занятых в экономике (среднегодовая) – всего	тыс. человек	1685,3	1702,2	1698,7	1703,9	1709,0	1702,1	1707,3	1712,4	1703,8	1709,0	1714,1
Лица в трудоспособном возрасте не занятые трудовой деятельностью и учебой	тыс. человек	337,4	322,1	317,7	317,4	317,1	312,7	312,4	312,1	309,1	308,8	308,5
Уровень безработицы по методологии МОТ	%	4,90	4,90	5,00	4,80	4,70	4,90	4,75	4,65	4,80	4,70	4,60
Уровень зарегистрированной безработицы	%	0,98	1,07	1,20	1,02	0,97	1,18	0,97	0,90	1,16	0,94	0,85
Численность безработных, зарегистрированных в органах государственной службы занятости	тыс. человек	19,6	20,9	23,0	19,9	19,2	22,6	18,9	18,0	22,5	18,6	17,0
Среднесписочная численность работников организаций – всего	тыс. человек	1095,0	1096,1	1075,3	1097,2	1119,1	1076,3	1098,3	1120,3	1077,4	1099,4	1121,4
Фонд заработной платы	млн. рублей в ценах соответствующих лет	443506,5	472370,6	489798,1	500737,9	512197,8	521173,5	535825,5	549112,9	555606,7	573907,5	589237,5

Наименование показателя	Единица измерения	2018 год отчет	2019 год оценка	прогноз								
				2020 год			2021 год			2022 год		
				I	II	III	I	II	III	I	II	III
Среднемесячная заработная плата	рубли	33752,8	35913,0	37960,0	38031,8	38139,6	40351,5	40656,0	40847,5	42974,4	43502,0	43788,5
в том числе:												
среднемесячная заработная плата работников бюджетных организаций	рубли	33360,2	35061,6	36604,3	36674,4	36779,6	38471,1	38728,2	38986,4	40587,0	40935,7	41286,6
Выплаты социального характера – всего	млн. рублей	4492,4	4708,0	4891,7	4882,2	4877,5	5087,3	5072,6	5062,9	5290,8	5270,5	5255,3

Денежные доходы и расходы населения

Наименование показателя	Единица измерения	2018 год отчет	2019 год оценка	прогноз								
				2020 год			2021 год			2022 год		
				I	II	III	I	II	III	I	II	III
Доходы – всего	млн. рублей в ценах соответствующих лет	1391073,0	1472423,0	1548205,6	1549806,2	1551362,5	1640726,4	1645674,1	1648961,8	1742188,9	1749182,0	1754413,0
в том числе:												
доходы от предпринимательской деятельности	млн. рублей в ценах соответствующих лет	65380,5	67833,6	70267,7	70695,2	70767,5	73516,8	74186,8	74338,2	77069,2	78171,2	78397,7
оплата труда наемных работников	млн. рублей в ценах соответствующих лет	443506,5	472370,6	489798,1	500737,9	512197,8	521173,5	535825,5	549112,9	555606,7	573907,5	589237,5
социальные трансферты – всего	млн. рублей в ценах соответствующих лет	443506,5	472370,6	489798,1	500737,9	512197,8	521173,5	535825,5	549112,9	555606,7	573907,5	589237,5
доходы от собственности	млн. рублей в ценах соответствующих лет	49102,1	49342,4	49102,1	49390,4	49726,7	49246,3	49438,4	49774,8	49294,3	49486,5	49822,8
другие доходы	млн. рублей в ценах соответствующих лет	271599,9	284615,4	296569,2	298561,6	300838,5	311397,7	315878,1	319189,6	327590,4	335778,4	339617,7
Реальные располагаемые денежные доходы населения	в % к предыдущему году	98,4	101,0	101,2	101,5	101,7	101,9	102,2	102,4	102,1	102,3	102,5

Наименование показателя	Единица измерения	2018 год отчет	2019 год оценка	прогноз								
				2020 год			2021 год			2022 год		
				I	II	III	I	II	III	I	II	III
Расходы и сбережения – всего	млн. рублей в ценах соответствующих лет	1377162,3	1428250,3	1501759,5	1503312,0	1504821,6	1591504,6	1596303,9	1599493,0	1689923,3	1696706,6	1701780,6
в том числе:												
покупка товаров и оплата услуг	млн. рублей в ценах соответствующих лет	1245266,1	1268926,2	1334235,3	1335614,6	1336955,9	1413969,2	1418233,1	1421066,4	1501409,1	1507435,7	1511943,6
из них покупка товаров	млн. рублей в ценах соответствующих лет	954122,9	972251,3	1022291,1	1023347,9	1024375,6	1083383,2	1086650,2	1088821,1	1150379,6	1154997,2	1158451,2
обязательные платежи и разнообразные взносы	млн. рублей в ценах соответствующих лет	124858,8	132160,5	138962,6	139106,2	139245,9	147267,0	147711,0	148006,1	156373,9	157001,6	157471,1
Превышение доходов над расходами (+), или расходов над доходами (-)	млн. рублей в ценах соответствующих лет	13910,7	44172,7	46446,1	46494,2	46540,9	49221,8	49370,2	49468,8	52265,6	52475,4	52632,4
Величина прожиточного минимума в среднем на душу населения в месяц (рублей)	рублей в ценах соответствующих лет	8838,3	9262,5	9623,8	9605,3	9596,0	10008,7	9979,9	9960,6	10409,1	10369,1	10339,1
Численность населения с денежными доходами ниже прожиточного минимума	в % ко всему населению	12,1	12,0	11,9	11,6	11,4	11,1	10,2	9,8	10,1	8,8	8,5

Показатели развития образования, здравоохранения и культуры

Наименование показателя	Единица измерения	2018 год отчет	2019 год оценка	прогноз								
				2020 год			2021 год			2022 год		
				I	II	III	I	II	III	I	II	III
Численность детей в дошкольных образовательных организациях	тыс. человек	240,0	242,2	243,2	245,2	250,3	245,9	248,4	256,3	245,9	248,4	256,3
Численность обучающихся в:												
общеобразовательных организациях (без вечерних (сменных) общеобразовательных организаций)	тыс. человек	464,7	474,5	506,0	507,0	508,0	519,1	520,1	521,2	529,8	530,8	531,9
профессиональных образовательных организациях по программам подготовки квалифицированных рабочих, служащих	тыс. человек	27,7	27,7	27,6	27,7	27,7	27,6	27,7	27,7	27,6	27,7	27,7
профессиональных образовательных организациях по программам подготовки специалистов среднего звена	тыс. человек	65,7	68,1	68,0	68,1	68,2	68,0	68,1	68,2	68,0	68,1	68,2
образовательных организациях высшего образования	тыс. человек	88,3	88,3	88,2	88,3	88,4	88,2	88,3	88,4	88,2	88,3	88,4

Наименование показателя	Единица измерения	2018 год отчет	2019 год оценка	прогноз								
				2020 год			2021 год			2022 год		
				I	II	III	I	II	III	I	II	III
Выпуск специалистов учреждения:												
профессиональных образовательных организаций по программам подготовки квалифицированных рабочих, служащих	человек	8767	9000	8990	9000	9010	8990	9000	9010	8990	9000	9010
профессиональных образовательных организаций по программам подготовки специалистов среднего звена	человек	15392	15500	15490	15500	15510	15490	15500	15510	15490	15500	15510
образовательных организаций высшего образования	человек	20134	20000	20790	20800	20810	20090	20100	20110	20290	20300	20310
Численность обучающихся в первую смену в дневных общеобразовательных организациях в % к общему числу обучающихся в этих организациях	%	91,0	92,0	92,0	94,0	94,0	92,0	96,0	96,0	96,0	96,7	96,7
в том числе:												
в городских округах	%	87,4	88,8	86,0	88,0	88,0	89,0	91,0	91,0	91,0	91,7	91,7
в муниципальных районах	%	92,2	92,2	95,0	96,0	96,0	93,2	94,2	94,2	94,2	96,2	96,2

Наименование показателя	Единица измерения	2018 год отчет	2019 год оценка	прогноз								
				2020 год			2021 год			2022 год		
				I	II	III	I	II	III	I	II	III
Обеспеченность:												
больничными койками	коек на 10 тыс. населения	72,4	72,9	70,4	72,2	73,0	70,0	72,1	73,0	69,6	72,1	73,0
амбулаторно-поликлиническими учреждениями	пос. в смену на 10 тыс. населения	235,4	236,7	235,9	237,0	237,7	235,6	237,2	238,2	235,3	237,4	238,6
врачами	человек на 10 тыс. населения	34,9	35,3	34,8	35,9	37,0	34,7	36,4	37,6	34,6	36,9	38,3
средним медицинским персоналом	человек на 10 тыс. населения	92,1	93,0	91,9	94,0	99,6	91,8	94,9	100,6	91,7	95,8	101,9
стационарными учреждениями социального обслуживания престарелых и инвалидов (взрослых и детей)	мест на 10 тыс. населения	17,23	17,26	17,42	17,36	17,10	17,52	17,43	17,02	17,63	17,49	16,95
учреждениями культурно-досугового типа	учреждений на 100 тыс. населения	49,7	49,6	49,5	49,6	49,7	49,4	49,5	49,6	49,3	49,4	49,5
дошкольными образовательными организациями	мест на 1000 детей дошкольного возраста	607,0	607,0	607,0	608,0	608,0	608,0	609,0	609,0	609,0	610,0	610,0

Наименование показателя	Единица измерения	2018 год отчет	2019 год оценка	прогноз								
				2020 год			2021 год			2022 год		
				I	II	III	I	II	III	I	II	III
Доля детей, оставшихся без попечения родителей, всего, в том числе переданных неродственникам (в приемные семьи, на усыновление (удочерение), под опеку (попечительство), охваченных другими формами семейного устройства (семейные детские дома, патронатные семьи), находящихся в государственных (муниципальных) учреждениях всех типов)	%	98,60	98,50	98,50	98,51	98,51	98,51	98,52	98,52	98,52	98,53	98,53

Малое и среднее предпринимательство

Наименование показателя	Единица измерения	2018 год отчет	2019 год оценка	прогноз								
				2020 год			2021 год			2022 год		
				I	II	III	I	II	III	I	II	III
Количество малых и микропредприятий – всего по состоянию на конец года	тыс. единиц	50,9	50,9	52,1	53,6	54,3	52,3	54,7	55,8	52,6	55,9	57,6
Количество средних предприятий – всего по состоянию на конец года	единиц	354,0	355,0	346,0	349,0	353,0	349,0	353,0	358,0	353,0	358,0	364,0
Среднесписочная численность работников (без внешних совместителей), занятых на малых и микропредприятиях - всего	тыс. человек	305,02	305,32	310,21	312,95	316,01	320,14	326,23	332,45	331,03	343,93	357,05
Среднесписочная численность работников (без внешних совместителей), занятых на средних предприятиях - всего	тыс. человек	32,93	32,96	35,14	35,36	35,58	36,26	36,86	37,43	37,50	38,86	40,20
Оборот малых и микропредприятий	млн. рублей в ценах соответствующих лет	804924,9	838301,6	862982,2	870101,1	878728,5	923798,3	939563,6	957087,7	989764,9	1015547,8	1043030,6
Оборот средних предприятий	млн. рублей в ценах соответствующих лет	117369,5	122152,5	125977,2	127077,5	128169,8	130466,1	133063,4	135621,2	135413,3	139994,8	144294,2

Наименование показателя	Единица измерения	2018 год отчет	2019 год оценка	прогноз								
				2020 год			2021 год			2022 год		
				I	II	III	I	II	III	I	II	III
Число индивидуальных предпринимателей	тыс. единиц	88,67	88,99	88,56	88,98	89,29	89,01	89,69	90,27	89,54	90,50	91,36
Объем выручки индивидуальных предпринимателей от реализации товаров, продукции, работ и услуг	млн. рублей	457589,6	460062,6	455514,3	461970,7	463717,5	457336,3	464203,2	469745,8	471789,9	479376,7	486963,5
Оборот продукции (услуг), производимой малыми предприятиями, в том числе микропредприятиями, и индивидуальными предпринимателями	млн. рублей	1262514,5	127257,4	1254022,2	1275194,9	1286385,5	1283700,5	1315990,1	1339179,1	1327994,2	1374885,1	1411278,1
Среднесписочная численность работников (без внешних совместителей), занятых у субъектов малого и среднего предпринимательства - всего	тыс. человек	337,95	338,28	345,35	348,31	351,59	356,40	363,09	369,88	368,53	382,79	397,25
Доля среднесписочной численности работников на предприятиях малого и среднего предпринимательства в общей численности занятого населения	%	20,05	19,88	20,33	20,44	20,57	20,94	21,27	21,60	21,63	22,40	23,18

Внешнеэкономическая деятельность

Наименование показателя	Единица измерения	2018 год отчет	2019 год оценка	прогноз								
				2020 год			2021 год			2022 год		
				I	II	III	I	II	III	I	II	III
Внешнеторговый оборот	млн. долл. США	5484,1	4952,4	5014,9	5158,1	5292,1	5348,2	5506,1	5650,0	5712,0	5886,2	6043,2
в том числе:												
экспорт товаров	млн. долл. США	4464,7	4237,4	4189,2	4328,3	4448,0	4495,7	4649,4	4780,6	4833,9	5003,7	5149,3
импорт товаров	млн. долл. США	1019,4	715,0	825,7	829,8	844,1	852,5	856,7	869,4	878,1	882,5	893,9
Экспорт по группам товаров	млн. долл. США	4464,7	4237,4	4189,2	4328,3	4448,0	4495,7	4649,4	4780,6	4833,9	5003,7	5149,3
Продовольственные товары и сельскохозяйственное сырье (кроме текстильного)	млн. долл. США	76,3	91,0	52,9	55,6	58,4	59,6	62,8	65,7	67,0	70,6	73,9
Топливо-энергетические товары	млн. долл. США	2586,9	1812,1	1870,8	1893,2	1909,8	1915,5	1938,4	1953,9	1959,8	1983,2	1993,0
Химические продукты, каучук	млн. долл. США	771,7	834,2	923,2	973,0	1004,6	1024,7	1080,0	1115,2	1137,5	1198,8	1237,8
Металлы и изделия из них	млн. долл. США	130,8	104,5	135,5	139,0	141,0	139,6	143,1	145,2	143,8	147,4	149,6
Машины, оборудование и транспортные средства	млн. долл. США	1233,5	1366,9	1272,7	1321,6	1379,1	1402,6	1458,2	1523,5	1549,8	1612,9	1692,7

Наименование показателя	Единица измерения	2018 год отчет	2019 год оценка	прогноз								
				2020 год			2021 год			2022 год		
				I	II	III	I	II	III	I	II	III
Импорт по группам товаров	млн. долл. США	1019,4	715,0	825,7	829,8	844,1	852,5	856,7	869,4	878,1	882,5	893,9
Продовольственные товары и сельскохозяйственное сырье (кроме текстильного)	млн. долл. США	21,0	116,0	29,1	29,3	29,4	29,7	29,9	30,0	30,3	30,5	30,6
Топливо-энергетические товары	млн. долл. США	11,7	8,8	11,1	11,2	11,3	11,3	11,5	11,6	11,6	11,8	11,8
Химические продукты, каучук	млн. долл. США	158,4	144,0	147,9	148,6	159,5	161,1	161,9	171,2	172,9	173,7	181,7
Металлы и изделия из них	млн. долл. США	60,0	87,6	109,4	109,9	110,5	111,6	112,1	112,7	113,8	114,4	114,9
Машины, оборудование и транспортные средства	млн. долл. США	603,5	544,1	458,7	461,0	463,3	467,9	470,2	472,5	477,2	479,6	482,0

Прогноз объемов государственных капитальных вложений,
предусматриваемых на реализацию
республиканской адресной инвестиционной программы
на 2020 год и на плановый период 2021 и 2022 годов

(млн. рублей)

Годы	Капитальные вложения	
	Всего	в том числе
		за счет средств бюджета Республики Башкортостан
2020 год	22460,9	19102,5
2021 год	18254,1	16229,8
2022 год	17543,4	15246,5

4. Пояснительная записка к направлениям социально-экономического развития Республики Башкортостан и целевым показателям вариантов прогноза социально-экономического развития Республики Башкортостан на среднесрочный период

Демографические показатели

В 2018 году среднегодовая численность постоянного населения республики составила 4057,1 тыс. человек, в том числе городского населения – 2521,4 тыс. человек, сельского населения – 1535,7 тыс. человек.

В 2020-2022 годах среднегодовая численность населения уменьшится по базовому варианту прогноза с 4040,1 тыс. человек до 4019,5 тыс. человек. Также ожидается снижение численности как городского, так и сельского населения. Соотношение городского и сельского населения к общей численности населения в 2022 году составит 62,5% и 37,5% соответственно.

Сокращение численности населения обусловлено наличием естественной и миграционной убыли населения.

Общий коэффициент рождаемости в период с 2020 по 2022 годы по базовому варианту прогноза будет иметь тенденцию к уменьшению с 11,2 до 10,7 промилле, что обусловлено последствиями спада рождаемости в 1990-е годы и соответственно уменьшением в численном составе потенциальных матерей – женщин в репродуктивном возрасте (15-49 лет).

По базовому варианту развития в 2020-2022 годы прогнозируется сохранение значений показателя общего коэффициента смертности на уровне 12,0 промилле. При этом серьезным барьером снижения общего показателя смертности является демографическое старение населения республики.

Ожидаемая продолжительность жизни при рождении в 2018 году составила 72,06 лет с ростом к предыдущему году на 0,5%. К 2022 году по базовому варианту прогнозируется значение данного показателя на уровне 73,33 лет.

По консервативному варианту прогноза коэффициент рождаемости снизится с 10,8 промилле в 2020 году до 10,0 промилле в 2022 году, коэффициент смертности в условиях демографического старения и ухудшения возрастной структуры населения увеличится с 12,3 до 12,5 промилле соответственно. Ожидаемая продолжительность жизни при рождении в 2022 году составит 72,42 лет.

Реализация основных приоритетов и направлений Концепции долгосрочной демографической политики Республики Башкортостан на период до 2025 года, Плана дополнительных мероприятий по повышению рождаемости в Республике Башкортостан на 2017-2020 годы, мероприятий социальной направленности в части увеличения продолжительности жизни населения, сокращения уровня смертности, а также мер по созданию комфортных условий для проживания в республике, замедлят снижение численности населения по целевому варианту прогноза.

По целевому варианту, предусматривающему реализацию мероприятий в области стимулирования рождаемости и укрепления института семьи (повышение уровня рождаемости путем постепенного перехода к среднететному типу репродуктивности за счет рождения второго ребенка и последующих детей, усиления государственной поддержки семей, имеющих детей, всестороннего укрепления института семьи, возрождения и сохранения ее духовно-нравственных традиций), общий коэффициент рождаемости будет снижаться меньшими темпами с 11,7 промилле в 2020 году до 11,4 промилле в 2022 году. Общий коэффициент смертности снизится с 11,2 до 10,6 промилле соответственно, что обусловлено реализацией мероприятий по совершенствованию профилактики и методов раннего выявления, диагностики, лечения и реабилитации больных с сердечно-сосудистыми патологиями, сосудистыми заболеваниями головного мозга, а также по профилактике травматизма, несчастных случаев, отравлений и их последствий. Ожидаемая продолжительность жизни при рождении в 2022 году составит 75,26 лет.

Промышленное производство

При расчете прогнозных параметров развития производственных видов деятельности учитывались, с одной стороны, продолжающаяся напряженная геополитическая обстановка, с другой – нацеленность промышленного производства на повышение эффективности и конкурентоспособности за счет перевооружения и модернизации действующих производств с упором на импортозамещение, внедрение инновационных технологий, реализации инвестиционных проектов, увеличение доли наукоемкой и высокотехнологичной продукции, а также продолжение активного взаимодействия с федеральными органами исполнительной власти.

Базовый сценарий прогноза предусматривает сохранение положительного тренда в экономической активности предприятий.

В прогнозном периоде 2020-2022 годов по базовому варианту темпы роста промышленного производства составят 102,8-103,1%.

Совокупный объем «добычи полезных ископаемых» в 2020 году по сравнению с 2019 годом прогнозируется с увеличением на 2,7%, в 2022 году – на 4,4% по сравнению с предыдущим годом. При этом объем отгруженных товаров собственного производства, выполненных работ и услуг собственными силами по добыче полезных ископаемых ожидается на уровне 301,2 млрд. рублей и 397,3 млрд. рублей соответственно.

В «добыче сырой нефти и природного газа» в 2020 году прогнозируется увеличение объемов производства на 2,2% к 2019 году. Основной объем нефти и газа добывается вертикально-интегрированной нефтяной компанией ПАО АНК «Башнефть». В 2022 году прогнозируется рост объемов производства продукции к 2021 году на 3,8%. Это позволяет прогнозировать объем добычи нефти на уровне 18,6 млн. тонн, в том числе за счет добычи 16,6 млн. тонн нефти на территории республики.

В «добыче металлических руд» в 2020 году прогнозируется снижение объемов на 2,8% по отношению к 2019 году, что связано с уменьшением в добываемой руде содержания полезных компонентов на действующих месторождениях, а также незавершенным строительством рудников на новых месторождениях. В 2022 году ожидается прирост на 1,6% к 2021 году. Показатели работы производств данного вида экономической деятельности в основном определяются результатами работы 8 предприятий, в том числе АО «Учалинский ГОК», АО «Сибайский ГОК», ООО «Башкирская медь».

По информации АО «Учалинский ГОК», в результате сокращения запасов руд и выбытия из эксплуатации некоторых месторождений прогнозируется снижение объемов производства меди в медном концентрате, но в тоже время, в связи с увеличением объемов добычи руды Ново-Учалинского месторождения (с высоким содержанием цинка) прогнозируется увеличение объемов производства цинка в цинковом концентрате. Доля основных металлов (медь, цинк в концентратах) в производстве продукции (работ, услуг) составляет порядка 70,0%.

АО «Бурибаевский ГОК» в связи с вводом в эксплуатацию ствола «Южный» и выходом на полную проектную мощность подземного рудника до 400,0 тыс. тонн руды в год, прогнозирует увеличение объемов выпускаемой продукции.

Объемы «предоставления услуг в области добычи полезных ископаемых» в 2020 году к уровню 2019 года вырастут на 4,8%, в 2022 году – на 5,9% к уровню предыдущего года за счет планового роста объема производства по действующим и новым контрактам и внедрения системы бережливого производства, наращивания собственных производственных мощностей, возможного выхода на международный рынок.

В обрабатывающих производствах в 2020 году прогнозируется увеличение объемов производства по базовому варианту на 2,9% по отношению к 2019 году, в 2022 году – на 3,0% к уровню предыдущего года. Объем отгруженных товаров собственного производства, выполненных работ и услуг собственными силами по обрабатывающим производствам ожидается на уровне 1466,1 млрд. рублей и 1666,0 млрд. рублей в 2020 и 2022 годах соответственно.

Объемы выпуска продукции в 2020 году по сравнению с 2019 годом в «обработке древесины и производстве изделий из дерева» вырастут на 14,0%, в 2022 году к 2021 году – на 11,8% с учетом ввода новых мощностей и роста спроса на внутреннем и внешнем рынках.

Большая доля производства продукции в этом виде деятельности (80,0%) приходится на предприятия входящих в холдинг ООО «Башкирская лесопромышленная компания», ООО «Кроношпан Башкортостан» и ООО «ЛПК "Селена"» на которых в 2020-2022 годах прогнозируется увеличение объемов производства до 112,0%.

Прогнозируемый рост объемов планируется обеспечить за счет выхода на проектную мощность введенного деревообрабатывающего оборудования в рамках инвестиционных программ данных предприятий, а также реализации на территории Республики Башкортостан новых инвестиционных проектов

в области освоения лесов.

В «производстве нефтепродуктов» прогнозируется в 2020 году прирост уровня переработки нефти на 2,8% по отношению к 2019 году, в 2022 году – на 2,6 к уровню предыдущего года.

Рост индекса промышленного производства прогнозируется с учетом обновления производственных мощностей, их модернизации, реконструкции и строительства новых производств, увеличения мощностей вторичных процессов, обеспечивающих более глубокую переработку нефти, а также за счет оптимизации товарной корзины выпускаемых нефтепродуктов в 2022 году прогнозируется прирост на 2,6% к 2021 году, что связано с вводом в эксплуатацию установки каталитического крекинга вакуумного газойля мощностью по сырью 1,095 млн. тонн в год.

В «производстве химических веществ и химических продуктов» прогнозируется рост объемов производства в 2020 году по сравнению с 2019 годом на 7,5%, в 2022 году – на 6,4% к уровню 2021 года.

Прогноз сформирован с учетом модернизации действующих производств и технического перевооружения предприятий, в том числе введения:

в ООО «Газпром нефтехим Салават» двухлетнего межремонтного пробега (капитальный ремонт ЭАВТ-6, ГО-2 и завода «Мономер»), пуска установок каталитического крекинга и производства водорода, увеличения объема поставки сырья группы компаний ПАО «Газпром», пуска установки БПГО;

в АО «Башкирская содовая компания» инвестиционного проекта «Организация крупнотоннажного производства пигментного диоксида титана, отсутствующего на территории стран ЕАЭС» в период с 2020-2022 годы, замены и модернизации колонного оборудования, увеличения мощности производства очищенного бикарбоната натрия до 200,0 тыс. тонн в год, технического перевооружения производства абгазной соляной кислоты, развития рассолопромысла, фильтрации шлама рассолоочистки, мероприятий по газоочистке;

в ОАО «Стерлитамакский нефтехимический завод» – производства Агидол-168 мощностью производства 3000,0 тонн в год, выпуска авиационного топлива марки Б-91, расширения линейки выпускаемых видов топлива для спортивной техники мощностью 2200,0 тонн в год. Планируется рост объема производства в 2020 году по основной номенклатуре: каучуков на 3,0% к уровню 2019 года, агидола кормового – на 2,5%, агидола кристаллического – на 4,8%, агидола-1 технического – на 2,5%, эфир метил-требутиловый – на 3,3%;

в ОАО «Синтез-Каучук» выделение гексан-экстракта из гексановой фракции. Снижение объемов производства синтетического каучука связано со снижением котировки натурального каучука, ростом биржевых котировок на исходное сырье (Eurobob, Naphtha);

в ООО «Акрил Салават» ожидается уменьшение производства акриловой кислоты марки Л (ЛАК) на 14,0% в связи со снижением уровня реализации продукции и увеличение производства эфира бутилового акриловой кислоты (БА) на 10,0%. В последующих годах планируется выход на оптимальную

степень загрузки производства с выработкой акриловой кислоты марки Л (ЛАК) 20544 тн/год и эфира бутилового акриловой кислоты (БА) 79880 тн/год.

Машиностроительный комплекс является одним из приоритетных секторов экономики Республики Башкортостан: 83 крупных и средних предприятия с численностью работающих более 80,0 тыс. человек или 44,0% от численности работающих в обрабатывающих производствах. Причем большая их часть занята на производстве высокотехнологичной продукции.

В «производстве готовых металлических изделий, кроме машин и оборудования» в 2020 году прогнозируется снижение объемов производства к уровню 2019 года на 1,4%, в 2022 году – на 2,0% к 2021 году, что в определенной степени обусловлено нестабильной динамикой заказов со стороны российских автомобильных концернов.

В «производстве компьютеров, электронных и оптических изделий» в 2020 году по сравнению с 2019 годом прогнозируется рост объемов производства на 3,7%, в 2022 году – на 4,9% к уровню предыдущего года.

АО «УППО» прогнозирует рост объемов производства за счет возобновления производства ранее выпускаемой продукции авиационного направления; АО «БПО "Прогресс"» – за счет реализации проекта реорганизации производства путем присоединения АО «УЗМ "Магнетрон"», передислокацией производства и организации выпуска продукции гражданского назначения в соответствии с заключенным госконтрактами; АО НПФ «Геофизика»; ООО «Серафимовский опытный завод автоматики и телемеханики».

В «производстве электрического оборудования» в 2020 году по сравнению с 2019 годом прогнозируется рост объемов производства на 1,2%, в 2022 году – на 6,9% к предыдущему году.

В АО «Уфимское агрегатное производственное объединение» рост объемов производства прогнозируется за счет производства новых изделий, переданных с АО «Технодинамика», АО «МЗ "Маяк"», АО «МЗЭМ», а также изделий в рамках конверсии.

В «производстве машин и оборудования, не включенных в другие группировки» в 2020 году по сравнению с 2019 годом прогнозируется рост объемов производства на 3,6%, в 2022 году к уровню 2021 года – на 2,3%.

Рост объемов производства на 2020-2022 годы прогнозируют ЗАО «ИНМАН», группа предприятий компании ОЗНА, ООО «НПФ "Пакер"», ООО «Палфингер Кама Цилиндры».

В «производстве автотранспортных средств, прицепов и полуприцепов» в 2020 году по сравнению с 2019 годом прогнозируется рост на 1,0%, в 2022 году – снижение на 13,7% к уровню 2021 года.

Динамика спрогнозирована с учетом производственных планов предприятий ПАО «НефАЗ», АО «МК «Витязь», ПАО «Туймазинский завод автобетоновозов», ООО СП «Витценманн-Россия», ООО «БЗАК».

В «производстве прочих транспортных средств и оборудования» в 2020 году по сравнению с 2019 годом прогнозируется снижение темпов производства на 4,6%, в 2022 году – рост на 3,9% к уровню предыдущего года.

В среднесрочном периоде рост объемов производства прогнозируют ПАО «УМПО», АО «КумАПП», АО УАП «Гидравлика».

В «обеспечении электрической энергией, газом и паром; кондиционирование воздуха» в 2020 году по сравнению с 2019 годом прогнозируется увеличение объемов производства на 2,3%, в 2022 году – на 2,2% к уровню 2021 года с выработкой электроэнергии на уровне 25,3 млрд. кВт. ч и 26,4 млрд. кВт. ч соответственно.

Прогноз сформирован с учетом строительства новых мощностей, реконструкции и технического перевооружения действующих энергетических объектов, в том числе ввода Затонской ТЭЦ мощностью 440 МВт. – для покрытия дефицита электроэнергии в г.Уфе.

В «водоснабжении; водоотведении, организации сбора и утилизации отходов, деятельности по ликвидации загрязнений» в 2020-2022 годах прогнозируются объемы производства в сопоставимых ценах на уровне 2018 года.

В консервативном варианте развития с учетом предпосылки сохранения санкционного режима на протяжении всего срока действия прогноза в период 2020-2022 годов темпы роста промышленного производства составят 102,1-102,5%.

По целевому варианту, на фоне качественного роста условий ведения бизнеса, индекс промышленного производства в прогнозном периоде составит 103,5-103,7%.

Агропромышленный комплекс

При расчете прогнозных параметров развития сельского хозяйства учитывались перспективы реализации крупных инвестиционных проектов в области животноводства, реализация мероприятий Комплексной программы развития молочного скотоводства в Республике Башкортостан, перспективы развития малых форм хозяйствования и их кооперация в отрасли, а также производство экспортоориентированной продукции.

По базовому варианту прогноза производство валовой сельскохозяйственной продукции в 2020-2022 годах будет варьироваться в границах 100,8-101,9%, в том числе в растениеводстве – 100,5-101,6%, в животноводстве – 101,2-102,2%.

Ключевым направлением развития сельского хозяйства является повышение инвестиционной привлекательности отрасли и поэтапный вывод на проектную мощность простаивающих, незавершенных молочных комплексов. Планируется завершение реализации инвестиционных проектов «Молочно-товарная ферма на 1280 коров» в д.Новые-Чебенки Зиачуринского района и д.Культабан Баймакского района, а также строительство новых промышленных молочных комплексов общей мощностью более 40,0 тыс. скотомест и производство молока в объеме 408,5 тыс. тонн (сотрудничество с компетентными и авторитетными компаниями по реализации совместных инвестиционных проектов – ООО «Северная Нива Башкирия»),

ООО «Башкир-Агроинвест», ООО «САВА-Агро-Усень», ООО МФ «Урожай», ООО «Победа»).

Немаловажным фактором роста индекса производства продукции сельского хозяйства являются нарастающие объемы производства деятельности малых форм хозяйствования. Кроме того, внедряется новое мероприятие – реализация доходогенерирующих проектов на основе кооперации.

Реализация мероприятий комплексной программы обеспечит развитие молочного скотоводства в Республике Башкортостан. Программой предусматривается создание экономических, технологических и социальных условий устойчивого развития отрасли молочного скотоводства и увеличения объемов производства товарного молока.

Рост продукции мясного животноводства будет обеспечен за счет реализации мероприятий комплексной программы развития мясного скотоводства, в том числе строительства откормочных площадок (фидлотов).

Производство скота и птицы (в живом весе) к 2022 году увеличится до 415,0 тыс. тонн, молока – 1740,0 тыс. тонн, яиц – 1038,1 млн. штук.

Увеличение валовой продукции растениеводства прогнозируется с учетом реализации намеченных ориентиров по стабилизации и росту производства овощей и картофеля, хранению и переработке зерна, свекольного производства за счет реализации инвестиционных проектов.

В натуральном выражении прогнозируется рост производства картофеля до 860,0 тыс. тонн к 2022 году. Производство подсолнечника увеличится с 324,4 тыс. тонн в 2018 году до 380,7 тыс. тонн в 2022 году.

Немаловажным фактором роста индекса производства продукции сельского хозяйства являются нарастающие объемы производства деятельности малых форм хозяйствования. Помимо реализации доходогенерирующих проектов на основе кооперации, с 2019 года республикой активно ведется работа по участию в национальных проектах.

По консервативному варианту прогноза, с учетом нестабильной экономической ситуации республики и недостаточного уровня субсидирования затрат на товарное молоко сельскохозяйственным товаропроизводителям, темпы роста производства валовой сельскохозяйственной продукции в 2020-2022 годах сложатся в границах 100,1-100,7%, в том числе в растениеводстве – 100,2-100,3%, в животноводстве – 100,1-101,1%.

По целевому варианту прогноза за счет полной реализации инвестиционных проектов по созданию животноводческих и современных тепличных комплексов темпы роста производства валовой сельскохозяйственной продукции в 2020-2022 годах прогнозируются в пределах 101,7-102,8%, в том числе в растениеводстве – 101,9-102,4%, в животноводстве – 101,7-103,1%.

Инвестиции

На инвестиционное развитие продолжают оказывать влияние общеэкономическая ситуация и проводимые в республике мероприятия

по формированию благоприятных условий для ведения бизнеса и улучшению состояния инвестиционного климата.

Работа по решению задач в части улучшения предпринимательского и инвестиционного климата выстроена на принципах проектного управления. Приоритетными являются направления в части развития инвестиционной инфраструктуры и финансовых инструментов поддержки ведения бизнеса, снижения административного давления на бизнес и регламентации процессов защиты прав инвесторов.

Действующим законодательством республики созданы благоприятные условия для ведения инвестиционной деятельности. Предоставляются меры государственной поддержки в форме налоговых льгот, предоставления земельных участков в аренду без проведения торгов, субсидирования части расходов инвесторов на приобретение оборудования, субсидирования процентной ставки по кредитам для сельхозпредприятий, создания условий для обеспечения инфраструктурой и инженерными коммуникациями земельных участков, на которых реализуются инвестиционные проекты. Также предоставляются налоговые льготы по региональным инвестиционным проектам, преференции для резидентов территорий опережающего социально-экономического развития. В настоящее время внедряется механизм специальных инвестиционных контрактов, предоставления инвестиционного налогового вычета по налогу на прибыль организаций и льгот резидентам особой экономической зоны Республики Башкортостан.

Рост инвестиций в основной капитал в среднесрочной перспективе будет обеспечиваться реализацией ряда крупнейших инвестиционных проектов предприятий по приоритетным видам экономической деятельности:

добыча полезных ископаемых – с общим плановым объемом инвестиций в основной капитал 75,4 млрд. рублей:

«Строительство подземного рудника месторождения «Юбилейное» ООО «Башкирская медь»;

«Строительство подземного рудника для разработки Ново-Учалинского месторождения медноколчеданных руд» АО «Учалинский ГОК»;

«Разработка Саратовско-Беркутовской группы газоконденсатных месторождений. Этап 4. Саратовское месторождение, установка комплексной подготовки газа, внешний транспорт» ПАО «АНК "Башнефть"»;

сельское хозяйство и производство пищевых продуктов – с общим плановым объемом 27,6 млрд. рублей:

«Строительство животноводческого комплекса молочного направления на 7000 голов дойного стада» ООО «Башкир-Молоко»;

«Строительство тепличного комплекса в с.Алексеевка Республики Башкортостан в рамках ГЧП» ГУСП совхоз «Алексеевский» Республики Башкортостан;

«Строительство животноводческого комплекса молочного направления "Сухоречка"» ООО «Северная Нива Башкирия»;

производство кокса и нефтепродуктов – с общим плановым объемом 99,3 млрд. рублей:

«Строительство комплекса каталитического крекинга»
ООО «Газпром нефтехим Салават»;

«Строительство установки замедленного коксования» в филиале
ПАО АНК «Башнефть» «Башнефть – УНПЗ»;

Строительство завода по выпуску нефтяных игольчатых коксов,
нефтяного углеродного волокна и метанола ООО «НефтеХимКонсалт»;

производство химических веществ и химических продуктов – с общим
плановым объемом 8,3 млрд. рублей:

«Модернизация колонного оборудования производства кальцинированной
соды» АО «Башкирская содовая компания»;

«Производство цетаноповышающей присадки для дизельных топлив»
ООО «М Синтез»;

транспортировка и хранение – с плановым объемом 15,3 млрд. рублей:

«Реконструкция газопровода-перемычки между газопроводом
«Челябинск-Петровск» и действующими газопроводами
ООО «Газпром трансгаз Уфа»;

«Реконструкция Канчуринско-Мусинского комплекса подземного
хранения газа» ООО «Газпром трансгаз Уфа».

Бюджетные инвестиции прогнозируются с учетом реализации
национальных проектов. Объем бюджетных вложений в 2020 году составит
5,4 млрд. рублей, в 2021 году – 3,4 млрд. рублей.

За счет бюджетных средств планируется реализация капиталоемких
проектов в здравоохранении, спорте, культуре, таких как реконструкция
кардиологического центра в г.Уфе, строительство нового корпуса поликлиники
ГБУЗ РКБ им. Куватова, строительство физкультурно-оздоровительного
комплекса ДЮСШ по гимнастике, реконструкция Башкирского
государственного театра кукол.

Будут продолжены мероприятия по созданию новых мест
в общеобразовательных организациях, созданию дополнительных мест
в дошкольных образовательных учреждениях для детей в возрасте от 2 месяцев
до 3-х лет, укреплению и обновлению материально-технической базы систем
здравоохранения, культуры, физической культуры и спорта.

Также планируются строительство и реконструкция дорог
в муниципальных районах и городских округах Республики Башкортостан.
Предполагается продолжить участие в реализации Программы комплексного
развития транспортной инфраструктуры Уфимской и Стерлитамакской
агломераций в рамках реализации национального проекта «Безопасные
и качественные дороги».

По базовому варианту прогноза, в условиях сохранения инвестиционной
активности предприятий и продолжения реализации мер поддержки
инвестиционной деятельности, темпы роста инвестиций в основной капитал
в 2020 году составят 102,0%, в 2022 году – 102,5%.

По консервативному варианту, предусматривающему ухудшение
общеэкономической ситуации и повышение уровня настроенности
инвесторов, индекс физического объема инвестиций в основной капитал

составит 100,3-100,8%. По целевому варианту прогноза на фоне улучшения динамики цен на нефть и кредитных условий для инвесторов темпы роста инвестиций в основной капитал сложатся в границах 104,9-106,0%.

Строительство

Приоритетными направлениями развития строительного комплекса республики в среднесрочном периоде являются: повышение конкурентоспособности строительной продукции, а также уровня обеспеченности населения жильем и современными объектами социальной инфраструктуры, рост эффективности и увеличение объемов производства строительных материалов, развитие альтернативных механизмов обеспечения населения жильем.

По базовому варианту прогноза темпы роста строительных работ составят в 2020 году 110,7%, в 2022 году – 111,9%. Ввод в действие жилых домов будет постепенно увеличиваться и в 2020 году сложится на уровне 2300,0 тыс. кв. м, в 2022 году – 3230,0 тыс. кв. м.

Общая площадь жилых помещений, приходящаяся на 1 жителя (на конец года), по базовому варианту прогноза увеличится с 27,10 кв. м в 2020 году до 28,44 кв. м в 2022 году.

Указом Президента Российской Федерации от 7 мая 2018 года № 204 «О национальных целях и стратегических задачах развития Российской Федерации на период до 2024 года» определена национальная цель развития Российской Федерации в части жилья как ежегодное улучшение жилищных условий не менее 5,0 млн. семей. Цель должна быть достигнута в рамках национального проекта «Жилье и городская среда».

Для достижения целевых показателей в Республике Башкортостан будет продолжена работа по:

реализации концепции обеспечения жилыми помещениями отдельных категорий граждан до 2025 года, утвержденной постановлением Правительства Республики Башкортостан от 28 августа 2017 года № 392;

снижению административной нагрузки на застройщиков, совершенствованию нормативной правовой базы и порядка регулирования деятельности в сфере жилищного строительства;

обеспечению эффективного использования земель в целях массового жилищного строительства;

модернизации строительной отрасли и повышению качества индустриального жилищного строительства;

реализации приоритетного направления «Ипотека и арендное жилье», в частности участие в конкурсных отборах по привлечению средств федерального бюджета на строительство социальных объектов на площадках комплексного освоения территории;

реализации Адресной программы по переселению граждан из аварийного жилищного фонда;

реализации программы по развитию системы жилищных строительных сбережений;

реализация инвестиционных программ естественных монополий, позволяющих обеспечить подготовку площадок для нового строительства.

По консервативному варианту прогноза, в условиях низких доходов населения и перехода на сберегательную модель поведения, в 2020-2022 годах ожидается среднегодовой темп роста объема работ, выполненных по виду деятельности «Строительство», на уровне 105,4%, ввод жилья при этом увеличится с 2063,3 тыс. кв. м общей площади в 2020 году до 2136,2 тыс. кв. м общей площади в 2022 году.

По целевому варианту прогноза, в рамках полномасштабной реализации инвестиционных программ естественных монополий, позволяющих обеспечить подготовку площадок для нового строительства, темп роста объем работ, выполненных по виду деятельности «Строительство», в прогнозном периоде в среднем составит 118,6%. Ввод жилья увеличится с 2400,0 тыс. кв. м в 2020 году до 3380,0 тыс. кв. м в 2022 году.

Рынок товаров и услуг

Разработка прогноза развития потребительского рынка Республики Башкортостан осуществлялась с учетом макроэкономических параметров, характеризующих особенности потребительского поведения, динамику реальных располагаемых денежных доходов и потребительского кредитования.

Развитию потребительского рынка будет способствовать дальнейшая реализация государственных программ «Развитие торговли Республики Башкортостан» и «О защите прав потребителей в Республике Башкортостан», направленных на повышение экономической и физической доступности товаров и услуг на потребительском рынке, качество и культуру обслуживания населения при их предоставлении, обеспечение сбалансированного развития торговой и сервисной инфраструктуры, содействие в продвижении продукции отечественных производителей, обеспечение качества и безопасности товаров и услуг на потребительском рынке, совершенствование механизмов защиты прав потребителей на потребительском рынке Республики Башкортостан.

В прогнозном периоде динамика развития розничной торговли и потребительского спроса будет определяться восстановлением роста доходов населения и потребительского кредитования.

В прогнозном периоде 2020-2022 годов по базовому варианту темпы роста оборота розничной торговли составят 102,5-103,1%. Темпы роста объема платных услуг составят 100,3-100,6%.

В консервативном варианте развития в период 2020-2022 годов темпы роста сложатся несколько ниже, чем в базовом варианте. Оборот розничной торговли будет расти в пределах до 102,1-102,6% в год, объем платных услуг населению – 98,3-99,8%.

Целевой вариант предусматривает значительный рост реальных располагаемых денежных доходов населения и объемов потребления товаров и услуг. Открытие новых торговых комплексов и магазинов положительно скажется на развитии отрасли.

В прогнозном периоде 2020-2022 годов по целевому варианту темпы роста оборота розничной торговли составят 102,8-103,3%, объема платных услуг населению – 100,8-101,0%.

Труд и занятость

Развитие ситуации в сфере труда и занятости населения в прогнозном периоде в основном будет определяться общей ситуацией в экономике, а также демографической ситуацией в республике.

Благодаря реализуемым в республике мероприятиям в области поддержки занятости, предусмотренных национальным проектом «Производительность труда и поддержка занятости» продолжается постепенное восстановление численности трудовых ресурсов. Кроме того, прогнозируется сокращение численности лиц в трудоспособном возрасте, не занятых трудовой деятельностью и учебой, связанное с уменьшением численности безработных.

Численность трудовых ресурсов по базовому варианту в 2020 году составит 2201,4 тыс. человек, к 2022 году увеличится до 2203,4 тыс. человек. Среднегодовая численность занятых в экономике республики по мере улучшения общеэкономической ситуации увеличится с 1703,9 тыс. человек в 2020 году до 1709,0 тыс. человек в 2022 году.

Уровень безработицы по методологии МОТ по базовому варианту снизится до 4,80% в 2020 году и до 4,70% в 2022 году, уровень зарегистрированной безработицы – до 1,02% и 0,94% соответственно.

Увеличение фонда заработной платы и среднемесячной заработной платы работников Республики Башкортостан в прогнозном периоде планируется за счет ежегодного установления минимального размера оплаты труда в размере прожиточного минимума трудоспособного населения за второй квартал предыдущего года, поддержания достигнутых уровней заработной платы отдельных категорий работников, определенных указами Президента Российской Федерации, проведения ежегодной индексации заработной платы работников бюджетной сферы, а также осуществления мероприятий по повышению уровня заработной платы работников организаций Республики Башкортостан в рамках реализации «дорожной карты» по увеличению реальных располагаемых денежных доходов и снижению уровня бедности населения республики, утвержденной распоряжением Правительства Республики Башкортостан от 1 марта 2019 года № 170-р.

В целях сохранения покупательной способности оплаты труда работников организаций республики среднемесячная заработная плата на среднесрочный и долгосрочный периоды прогнозируется темпами, опережающими темпы роста потребительских цен.

Среднемесячная заработная плата в целом по республике в 2020 году составит по базовому варианту 38031,8 рублей, в 2022 году – 43502,0 рублей, среднемесячная заработная плата работников бюджетных организаций – 36674,4 рублей и 40935,7 рублей соответственно.

В отношении консервативного и целевого вариантов прогноза.

Среднегодовая численность занятых в экономике республики в 2020 году

по консервативному варианту составит 1698,7 тыс. человек, к 2022 году увеличится до 1703,8 тыс. человек, по целевому варианту – 1709,0 тыс. человек и 1714,1 тыс. человек соответственно.

Уровень безработицы по методологии МОТ в 2020 году по консервативному варианту составит 5,00%, в 2022 году – 4,80%, по целевому варианту – 4,70% и 4,60% соответственно. Уровень зарегистрированной безработицы в 2020 году по консервативному варианту составит 1,20%, в 2022 году – 1,16%, по целевому варианту – 0,97% и 0,85% соответственно.

Среднемесячная заработная плата в 2020-2022 годах по консервативному варианту составит 37960,0 рублей и 42974,4 рублей, по целевому варианту – 38139,6 рублей и 43788,5 рублей соответственно.

Денежные доходы и расходы населения

Прогноз показателей уровня жизни и денежных доходов населения подготовлен в соответствии со стратегическими задачами по обеспечению устойчивого роста реальных доходов граждан и снижению в два раза уровня бедности, определенных Указом Президента Российской Федерации от 7 мая 2018 года № 204 «О национальных целях и стратегических задачах развития Российской Федерации на период до 2024 года».

В 2020 году денежные доходы населения республики по базовому варианту прогноза сложатся с увеличением на 11,4% по отношению к 2018 году и составят 1549,8 млрд. рублей, в 2022 году – на 25,7%, составив 1749,2 млрд. рублей. Расходы населения в 2020 году составят 1503,3 млрд. рублей с ростом на 9,2% к 2018 году, в 2022 году – 1696,6 млрд. рублей с ростом на 23,2%.

Величина прожиточного минимума в среднем на душу населения в месяц в 2020 году по базовому варианту прогноза увеличится по сравнению с 2018 годом на 8,7%, в 2022 году – на 17,3% и составит 9605,3 рублей и 10369,1 рублей соответственно.

На фоне повышения устойчивости социально-экономического развития, роста конкурентоспособности российской экономики, увеличения трудовых доходов граждан в прогнозном периоде ожидается повышение показателей уровня жизни населения, в том числе восстановление роста денежных доходов населения и потребительской активности на фоне ослабления инфляционных процессов.

Реальные располагаемые денежные доходы населения в 2020 году по базовому варианту прогноза составят 101,5%, в 2022 году – 102,3%. Уровень бедности будет постепенно снижаться с 11,6% в 2020 году до 8,8% в 2022 году.

По консервативному варианту прогноза денежные доходы населения в 2020 году увеличатся на 11,3% к уровню 2018 года, составив 1548,2 млрд. рублей, в 2022 году – на 25,2% и сложатся на уровне 1742,2 млрд. рублей. Расходы населения в 2020 году составят 1501,8 млрд. рублей с ростом на 9,0% к 2018 году, в 2022 году – 1689,9 млрд. рублей с ростом на 22,7%. Реальные располагаемые денежные доходы населения, при условиях повышения уровня кредитной нагрузки

для части населения и ослабления национальной валюты, усиления инфляционного давления, в 2020 году составят 101,2%, в 2022 году – 102,1%. Доля населения с денежными доходами ниже величины прожиточного минимума снизится с 11,9% в 2020 году до 10,1% в 2022 году.

По целевому варианту прогноза денежные доходы населения республики составят в 2020 году 1551,4 млрд. рублей и увеличатся на 11,5% к 2018 году, в 2022 году – 1754,4 млрд. рублей с ростом на 26,1%. Расходы населения в 2020 году составят 1504,8 млрд. рублей с ростом на 9,3% к 2018 году, в 2022 году – 1701,8 млрд. рублей с ростом на 23,6%. Реальные располагаемые денежные доходы населения составят в 2020 году 101,7%, в 2022 году – 102,5%. Доля населения с денежными доходами ниже величины прожиточного минимума, в условиях устойчивого роста реальных доходов граждан, обеспеченных стабильным экономическим ростом, снизится с 11,4% в 2020 году до 8,5% в 2022 году.

Показатели развития образования, здравоохранения и культуры

Численность детей в дошкольных образовательных организациях в 2020-2022 годы по базовому варианту прогноза увеличится с 245,2 тыс. человек до 248,4 тыс. человек. Обеспеченность дошкольными образовательными организациями в расчете на 1000 детей дошкольного возраста увеличится с 608 мест до 610 мест.

Одним из факторов инновационного развития республики является развитие системы профессионального образования, обеспечение ее доступности, эффективности и необходимого качества.

Общий контингент обучающихся в образовательных организациях высшего образования в 2020-2022 годах по базовому варианту составит 88,3 тыс. человек, численность обучающихся в профессиональных образовательных организациях по программам подготовки квалифицированных рабочих, служащих – 27,7 тыс. человек, по программам подготовки специалистов среднего звена – 68,1 тыс. человек.

Прогнозное значение показателя обеспеченности учреждениями культурно-досугового типа в перерасчете на 100 тыс. населения республики к 2022 году по базовому варианту прогноза по сравнению с 2018 годом уменьшится на 0,6% и составит 49,4 учреждений. Тенденция сокращения сети культурно-досуговых учреждений сохранится в рамках оптимизации бюджетных расходов и проведения мероприятий по уменьшению неэффективных расходов, а также в связи с внедрением в деятельность учреждений новых информационных технологий, позволяющих пользоваться услугами на удаленном доступе.

Показатель обеспеченности больничными койками в расчете на 10 тыс. жителей к 2022 году по сравнению с 2018 годом снизится по базовому варианту прогноза на 0,4% и составит 72,1 коек за счет уменьшения сроков лечения больных, увеличения оборота койки и числа дней работы койки в году.

Обеспеченность врачами на 10 тыс. человек к 2022 году прогнозируется с увеличением по базовому варианту прогноза до 36,9 человек против 34,9 человек в 2018 году. Обеспеченность средним медицинским персоналом на 10 тыс. человек к 2022 году увеличится до 95,8 человек по базовому варианту прогноза против 92,1 человек в 2018 году.

Принимая во внимание прогнозные изменения численности населения республики при сохранении коечной сети учреждений социального обслуживания значение показателя к 2022 году по базовому варианту прогноза сложится на уровне 17,49.

По консервативному варианту прогноза в 2020-2022 годы:

численность детей в дошкольных образовательных организациях увеличится с 243,2 тыс. человек до 245,9 тыс. человек, обеспеченность дошкольными образовательными организациями увеличится с 607,0 до 609,0 мест на 1000 детей дошкольного возраста, что также обусловлено вводом дополнительных мест в дошкольных образовательных организациях;

обеспеченность больничными койками в расчете на 10 тыс. населения уменьшится с 70,4 коек до 69,6 коек, обеспеченность врачами в расчете на 10 тыс. населения снизится с 34,8 человек до 34,6 человек, средним медицинским персоналом – с 91,9 человек до 91,7 человек;

обеспеченность стационарными учреждениями социального обслуживания престарелых и инвалидов (взрослых и детей) в расчете на 10 тыс. населения увеличится с 17,42 до 17,63 мест.

По целевому варианту прогноза в 2020-2022 годы:

численность детей в дошкольных образовательных организациях увеличится с 250,3 тыс. человек до 256,3 тыс. человек, обеспеченность дошкольными образовательными организациями увеличится с 608,0 до 610,0 мест на 1000 детей дошкольного возраста, что обусловлено вводом дополнительных мест в дошкольных образовательных организациях (строительство, реконструкция и приобретение зданий и помещений для реализации образовательных программ дошкольного образования);

в связи с развитием паллиативной помощи и реабилитационных мероприятий на всех этапах, включая стационарную помощь, обеспеченность больничными койками в расчете на 10 тыс. населения сохранится на уровне 73,0 коек. На рост показателей обеспеченности врачами в расчете на 10 тыс. населения с 37,0 человек до 38,3 человек, средним медицинским персоналом – с 99,6 человек до 101,9 человек окажет влияние реализация регионального сегмента национального проекта «Обеспечение медицинских организаций системы здравоохранения квалифицированными кадрами» в 2020-2024 годах;

обеспеченность стационарными учреждениями социального обслуживания престарелых и инвалидов (взрослых и детей) снизится с 17,10 до 16,95 мест на 10 тыс. населения.

Малое и среднее предпринимательство

Развитие малого и среднего предпринимательства в Республике Башкортостан осуществляется в рамках реализации государственной программы «Развитие и поддержка малого и среднего предпринимательства в Республике Башкортостан», национального проекта «Малое и среднее предпринимательство и поддержка индивидуальной предпринимательской инициативы» и региональных проектов «Улучшение условий ведения предпринимательской деятельности», «Расширение доступа субъектов малого и среднего предпринимательства к финансовым ресурсам, в том числе к льготному финансированию», «Акселерация субъектов малого и среднего предпринимательства», «Популяризация предпринимательства в Республике Башкортостан», «Создание системы поддержки фермеров и развитие сельской кооперации».

Реализация мероприятий государственной политики по популяризации предпринимательской деятельности среди населения, финансовой, информационной и консультационной поддержке субъектов малого и среднего предпринимательства, снижению уровня нагрузки на субъекты малого и среднего предпринимательства от избыточных административных барьеров, увеличению количества объектов инфраструктуры поддержки и снижению расходов субъектов малого и среднего предпринимательства, связанных с ведением предпринимательской деятельности, позволит обеспечить увеличение количества малых и средних предприятий и численности работников, занятых в данной сфере.

Базовый вариант прогноза на 2020-2022 годы ориентирует на достижение целевых показателей в соответствии с основными документами стратегического планирования.

В 2020 году по базовому варианту прогноза количество малых предприятий (в том числе микропредприятий) составит 53,6 тыс. единиц, средних – 349,0 единиц, индивидуальных предпринимателей – 88,98 тыс. единиц. В 2022 году количество малых предприятий (в том числе микропредприятий) вырастет до 55,9 тыс. единиц, средних – 358,0 единиц, и индивидуальных предпринимателей – 90,50 тыс. единиц.

Среднесписочная численность работников (без внешних совместителей), занятых у субъектов малого и среднего предпринимательства в 2020 году достигнет 348,31 тыс. человек, в 2022 году – 382,79 тыс. человек.

Оборот малых предприятий (в том числе микропредприятий) в 2020 году составит 870,1 млрд. рублей, средних – 127,1 млрд. рублей. В 2022 году – 1015,5 млрд. рублей и 140,0 млрд. рублей соответственно.

Объем выручки индивидуальных предпринимателей прогнозируется в размере 462,0 млрд. рублей в 2020 году, что превысит уровень 2018 года на 1,0%, в 2022 году – 479,4 млрд. рублей, что превысит уровень 2018 года на 4,8%.

По консервативному варианту прогноза в 2020 году количество малых предприятий (в том числе микропредприятий) составит 52,1 тыс. единиц, средних – 346,0 единиц, и индивидуальных предпринимателей – 88,56 тыс.

единиц. Количество малых предприятий (в том числе микропредприятий) в 2022 году увеличится до 52,6 тыс. единиц, количество средних составит 353,0 единицы, и индивидуальных предпринимателей – 89,54 тыс. единиц.

Среднесписочная численность работников (без внешних совместителей), занятых у субъектов малого и среднего предпринимательства в 2020 году достигнет 345,35 тыс. человек, в 2022 году – 368,53 тыс. человек.

Оборот малых предприятий (в том числе микропредприятий) в 2020 году составит 863,0 млрд. рублей, средних – 126,0 млрд. рублей. В 2022 году оборот малых и микропредприятий составит 989,8 млрд. рублей, оборот средних – 135,4 млрд. рублей.

Объем выручки индивидуальных предпринимателей в 2020 году составит 455,5 млрд. рублей, что снизит уровень 2018 года на 0,5%, в 2022 году – 471,8 млрд. рублей, и превысит уровень 2018 года на 3,1%.

По целевому варианту прогноза в 2020 году количество малых предприятий (в том числе микропредприятий) составит 54,3 тыс. единиц, средних – 353,0 единиц, и индивидуальных предпринимателей – 89,29 тыс. единиц. Количество малых предприятий (в том числе микропредприятий) в 2022 году увеличится до 57,6 тыс. единиц, количество средних составит 364,0 единицы, и индивидуальных предпринимателей – 91,36 тыс. единиц.

Среднесписочная численность работников (без внешних совместителей), занятых у субъектов малого и среднего предпринимательства в 2020 году достигнет 351,59 тыс. человек, в 2022 году – 397,25 тыс. человек.

Оборот малых предприятий (в том числе микропредприятий) в 2020 году составит 878,7 млрд. рублей, средних – 128,2 млрд. рублей. В 2022 году оборот малых и микропредприятий составит 1043,0 млрд. рублей, оборот средних – 144,3 млрд. рублей.

Объем выручки индивидуальных предпринимателей в 2020 году составит 463,7 млрд. рублей, что превысит уровень 2018 года на 1,3%, в 2022 году – 487,0 млрд. рублей и превысит уровень 2018 года на 6,4%.

Внеэкономическая деятельность

Республика Башкортостан является одним из наиболее активных участников внешнеэкономической деятельности среди субъектов Российской Федерации.

В структуре внешнеторгового оборота Республики Башкортостан традиционно высокую долю занимает экспорт товаров. Динамику республиканского экспорта в прогнозном периоде будут определять как мировые цены на сырьевые товары и введение ключевыми странами взаимных торговых ограничений, так и развитие экспортного потенциала региона и экспортной активности республиканских компаний.

Прогноз товарооборота Республики Башкортостан со странами СНГ базируется на предпосылке дальнейшего развития глобализационных процессов, повышения конкурентоспособности национальных экономик, последовательного выхода на более высокий уровень экономического взаимодействия.

В период с 2020 по 2022 годы прогнозируется возобновление постепенного роста объемов товарооборота республики к уровню 2018 года с зарубежными партнерами за счет роста объема экспорта по всем товарным группам.

Внешнеторговый оборот в 2022 году по базовому варианту прогнозируется с увеличением до 5886,2 млн. долларов США, по консервативному варианту – 5712,0 млн. долларов США, по целевому варианту – 6043,2 млн. долларов США.

Экспорт товаров к 2022 году по базовому варианту прогноза составит 5003,7 млн. долларов США, по консервативному варианту – 4833,9 млн. долларов США, по целевому варианту – 5149,3 млн. долларов США.

В 2022 году в товарной структуре экспорта Республики Башкортостан доля минеральных продуктов (топливно-энергетические товары) составит – 39,6% (в 2018 году – 57,9%), машиностроительной продукции – 32,2% (в 2018 году – 27,6%), продукции химической промышленности и каучука – 24,0% (в 2018 году – 17,3%) и металлов и изделий из них – 2,9% (в 2018 году – 2,9%).

Прогноз снижения экспорта топливно-энергетических товаров связан со снижением рентабельности экспорта данной группы товаров и переориентацией ряда крупных компаний на внутренний рынок.

Увеличение экспорта по базовому и целевому варианту прогнозируется за счет увеличения поставок несырьевых неэнергетических товаров.

За 2018 год объем несырьевого неэнергетического экспорта составил 1861,5 млн. долларов США, что выше уровня 2017 года на 2,3%.

В соответствии с Указом Президента Российской Федерации от 7 мая 2018 года № 204 ежегодное увеличение объема несырьевого неэнергетического экспорта планируется, в первую очередь, за счет роста экспортных поставок продукции машиностроения, агропромышленного комплекса и химической продукции.

Республиканский объем импорта в 2022 году по базовому варианту прогноза составит 882,5 млн. долларов США, по консервативному варианту – 878,1 млн. долларов США, по целевому варианту – 893,9 млн. долларов США.

Прогноз объемов государственных капитальных вложений,
предусматриваемых на реализацию
республиканской адресной инвестиционной программы
на 2020 год и на плановый период 2021 и 202 годов

Прогноз объемов государственных капитальных вложений, предусмотренных на реализацию республиканской адресной инвестиционной программы, составлен с учетом реализации приоритетных направлений социальной политики.

Приоритетными направлениями республиканской адресной инвестиционной программы на 2020-2022 годы являются исполнение

поручений Главы Республики Башкортостан, мероприятий национальных проектов, государственных программ, софинансирование мероприятий федеральных целевых программ. При этом, в целях дальнейшего сокращения объемов незавершенного строительства и повышения эффективности использования государственных бюджетных ассигнований, в первую очередь обеспечиваются финансированием вводные объекты с высокой степенью строительной готовности.

Объем республиканской адресной инвестиционной программы в 2020 году составит 22460,9 млн. рублей, в том числе средства бюджета Республики Башкортостан – 19102,5 млн. рублей. В 2020 и 2021 годах на реализацию республиканской адресной инвестиционной программы из бюджета Республики Башкортостан планируется выделить 16229,8 и 15246,5 млн. рублей соответственно.

5. Основные параметры государственных программ Республики Башкортостан

Распоряжением Правительства Республики Башкортостан от 27 декабря 2016 года № 1511-р утвержден перечень государственных программ.

В 2020 году будут действовать 33 государственные программы в области экономического, инфраструктурного развития и социальной политики (таблица 1). Кроме того, государственная программа «Комплексное развитие сельских территорий Республики Башкортостан» в настоящее время проходит процедуру согласования со всеми заинтересованными лицами.

В настоящее время в 3 государственные программы вносятся изменения в части синхронизации с целями, задачами и индикаторами Указа Президента Российской Федерации от 7 мая 2018 года № 204 «О национальных целях и стратегических задачах развития Российской Федерации на период до 2024 года», Стратегии социально-экономического развития Республики Башкортостан на период до 2030 года и других.

Таблица 1

Основные параметры государственных программ Республики Башкортостан

Цели государственной программы	Задачи государственной программы	Целевые индикаторы государственной программы
«Экономическое и инвестиционное развитие Республики Башкортостан» Проект постановления Правительства Республики Башкортостан от 2 октября 2019 года № 2-1-Пост-679-Проект		
1) Обеспечить устойчивое развитие экономики Республики Башкортостан; 2) Обеспечить устойчивое инвестиционное развитие, улучшить инвестиционный климат и развить конкуренцию, создать условия для привлечения инвестиций в ключевые отрасли экономики Республики Башкортостан, стимулировать инвестиционную и предпринимательскую активность хозяйствующих субъектов; 3) Увеличить объемы внешнеторгового и межрегионального товарооборотов в республике; 4) Обеспечить инновационное развитие экономики республики	1) Повысить качество стратегического управления социально-экономическим развитием Республики Башкортостан; 2) Повысить качество и доступность предоставления государственных и муниципальных услуг в республике; 3) Обеспечить высокий уровень эффективности осуществления централизованных закупок товаров, работ, услуг для нужд Республики Башкортостан; 4) Создать условия для формирования благоприятного инвестиционного климата в республике; 5) Обеспечить социально-экономическое развитие моногородов Республики Башкортостан; 6) Обеспечить опережающий рост несырьевого неэнергетического экспорта и вовлечение экспортно ориентированных предприятий в международную торговлю; 7) Обеспечить развитие сотрудничества Республики Башкортостан с зарубежными партнерами; 8) Обеспечить укрепление экономического взаимодействия	1) Валовый региональный продукт в основных ценах; 2) Объем валового регионального продукта на душу населения; 3) Динамика валового регионального продукта на душу населения; 4) Уровень удовлетворенности граждан Республики Башкортостан качеством предоставления государственных и муниципальных услуг; 5) Снижение стартовых цен при централизованном проведении закупок для нужд Республики Башкортостан; 6) Отношение объема инвестиций в основной капитал к валовому региональному продукту; 7) Объем инвестиций в основной капитал, за исключением инвестиций инфраструктурных монополий (федеральные проекты) и бюджетных ассигнований федерального бюджета; 8) Инвестиции в основной капитал за счет всех источников финансирования; 9) Интегральный индекс Республики Башкортостан в Национальном рейтинге состояния инвестиционного климата в субъектах Российской Федерации; 10) Объем внешнеторгового оборота Республики Башкортостан; 11) Рост объема межрегионального товарооборота Республики Башкортостан; 12) Доля продукции высокотехнологичных и наукоемких отраслей в валовом региональном

Цели государственной программы	Задачи государственной программы	Целевые индикаторы государственной программы
	Республики Башкортостан с регионами Российской Федерации; 9) Создать условия для ускоренного развития инновационной сферы и роста производительности труда в Республике Башкортостан; 10) Обеспечить прирост производительности труда в Республике Башкортостан на средних и крупных предприятиях базовых несырьевых отраслей экономики	продукте; 13) Индекс производительности труда; 14) Индекс производительности труда на средних и крупных предприятиях базовых несырьевых отраслей экономики; 15) Производительность труда в базовых несырьевых отраслях; 16) Отношение числа высокопроизводительных рабочих мест к среднегодовой численности занятого населения в Республике Башкортостан; 17) Прирост высокопроизводительных рабочих мест к предыдущему году
«Модернизация и реформирование жилищно-коммунального хозяйства Республики Башкортостан» утверждена постановлением Правительства Республики Башкортостан от 3 сентября 2013 года № 392		
Обеспечить удовлетворенность населения Республики Башкортостан качеством предоставления жилищно-коммунальных услуг	1) Обеспечить сохранность жилищного фонда, безопасные и благоприятные условия проживания; 2) Обеспечить гарантированность поставок коммунальных ресурсов при минимальном показателе потерь; 3) Привлечь инвестиции в жилищно-коммунальное хозяйство Республики Башкортостан; 4) Обеспечить государственный надзор (контроль) за соответствием нормативным требованиям качества, объема и порядка предоставления жилищно-коммунальных услуг на территории Республики Башкортостан с одновременным обеспечением равного доступа организаций на рынок оказания жилищно-коммунальных услуг, а также содействовать развитию механизмов общественного контроля в жилищно-коммунальной сфере	1) Общая площадь многоквартирных домов, в отношении которых проведен капитальный ремонт в установленный срок в рамках реализации региональной программы капитального ремонта; 2) Доля освещенных частей улиц, проездов, набережных в общей протяженности улиц, проездов, набережных в населенных пунктах республики; 3) Доля площади жилищного фонда, обеспеченного всеми видами благоустройства, в общей площади жилищного фонда Республики Башкортостан; 4) Уровень износа коммунальной инфраструктуры; 5) Уровень технологических потерь при транспортировке по сетям холодной воды в Республике Башкортостан; 6) Уровень технологических потерь при транспортировке по сетям тепловой энергии в Республике Башкортостан; 7) Доля убыточных организаций жилищно-коммунального хозяйства; 8) Доля заемных средств в общем объеме капитальных вложений в системы теплоснабжения, водоснабжения, водоотведения и очистки сточных вод; 9) Доля инспектированного жилищного фонда в общем объеме жилищного фонда Республики Башкортостан
«Формирование современной городской среды в Республике Башкортостан» утверждена постановлением Правительства Республики Башкортостан от 30 августа 2017 года № 401		
Обеспечить повышение качества и комфорта городской среды на территории Республики Башкортостан	1) Обеспечить функционирование долгосрочной системы финансирования капитального ремонта многоквартирных домов путем реализации республиканской системы капитального ремонта общего имущества в многоквартирных домах; 2) Создать условия для системного повышения качества	1) Общая площадь многоквартирных домов, в отношении которых проведен капитальный ремонт в установленный срок в рамках реализации Республиканской программы капитального ремонта общего имущества в многоквартирных домах; 2) Доля площади жилищного фонда, обеспеченного всеми видами благоустройства, в общей площади жилищного фонда Республики

Цели государственной программы	Задачи государственной программы	Целевые индикаторы государственной программы
	<p>и комфорта городской среды путем вовлечения граждан в управление многоквартирными домами и благоустройства городской среды;</p> <p>3) Обеспечить кардинальное повышение комфортности городской среды, повышение индекса качества городской среды и сократить в соответствии с этим индексом количество городов с неблагоприятной средой, а также создать механизм прямого участия граждан в формировании комфортной городской среды, увеличить долю граждан, принимающих участие в решении вопросов развития городской среды</p>	<p>Башкортостан;</p> <p>3) Доля реализованных муниципальных программ формирования современной городской среды в общем количестве муниципальных программ формирования современной городской среды, подлежащих реализации в отчетном году;</p> <p>4) Доля мест массового отдыха населения (городских парков), нуждающихся в благоустройстве, в общем количестве мест массового отдыха населения (городских парков);</p> <p>5) Доля реализованных комплексных проектов благоустройства общественных территорий в общем количестве реализованных в течение планового года проектов благоустройства общественных территорий;</p> <p>6) Позиция Республики Башкортостан в рейтинге благоустроенности городской среды (по оценке Министерства строительства и жилищно-коммунального хозяйства Российской Федерации);</p> <p>7) Доля граждан Республики Башкортостан, принявших участие в решении вопросов развития городской среды, от общего количества граждан в возрасте от 14 лет, проживающих в городах, на территории которых реализуются проекты по созданию комфортной городской среды;</p> <p>8) Среднее значение индекса качества городской среды по Республике Башкортостан</p>
<p>«Развитие физической культуры, спорта и молодежной политики в Республике Башкортостан» утверждена постановлением Правительства Республики Башкортостан от 25 декабря 2017 года № 613</p>		
<p>1) Увеличить долю населения, систематически занимающегося физической культурой и спортом, в общем числе населения Республики Башкортостан;</p> <p>2) Повысить эффективность подготовки спортсменов в спорте высших достижений;</p> <p>3) Обеспечить успешную социализацию и эффективную самореализацию молодежи</p>	<p>1) Мотивировать граждан, в том числе лиц с ограниченными возможностями, к регулярным занятиям физической культурой, спортом и ведению здорового образа жизни;</p> <p>2) Развивать инфраструктуру и материально-техническую базу сфер физической культуры и спорта;</p> <p>3) Создать условия для подготовки и совершенствования спортсменов и тренеров с учетом непрерывности процессов обучения и спортивной подготовки;</p> <p>4) Подготовить спортивный резерв и спортсменов высшего спортивного мастерства;</p> <p>5) Увеличить количество талантливой молодежи в Республике Башкортостан, которая смогла реализовать свой творческий потенциал;</p>	<p>1) Доля населения Республики Башкортостан, систематически занимающегося физической культурой и спортом, в общем числе населения Республики Башкортостан в возрасте от 3 до 79 лет;</p> <p>2) Доля лиц с ограниченными возможностями здоровья и инвалидов, систематически занимающихся физической культурой и спортом, в общей численности указанной категории населения Республики Башкортостан;</p> <p>3) Количество спортивных сооружений на 100 тыс. человек населения в Республике Башкортостан;</p> <p>4) Доля лиц, занимающихся в рамках реализации программ спортивной подготовки по видам спорта в организациях, осуществляющих спортивную подготовку (спортивных школах и спортивных школах олимпийского резерва), в общем числе лиц, занимающихся в спортивных школах Республики Башкортостан</p>

Цели государственной программы	Задачи государственной программы	Целевые индикаторы государственной программы
	<p>6) Увеличить охват молодежи мероприятиями по профилактике асоциальных явлений в молодежной среде;</p> <p>7) Увеличить долю патриотически настроенных молодых людей Республики Башкортостан, придерживающихся духовно-нравственных ценностей</p>	<p>(спортивных школах, спортивных школах олимпийского резерва, детско-юношеских спортивных школах и специализированных детско-юношеских спортивных школах олимпийского резерва);</p> <p>5) Доля спортсменов-разрядников в общем количестве лиц, занимающихся в системе спортивных школ и спортивных школ олимпийского резерва;</p> <p>6) Численность спортсменов Республики Башкортостан, включенных в списки кандидатов в спортивные сборные команды Российской Федерации по олимпийским и неолимпийским видам спорта;</p> <p>7) Доля молодых людей в возрасте от 14 до 30 лет, участвующих в проектах и программах поддержки талантливой молодежи, в общем числе молодежи республики;</p> <p>8) Доля молодых людей в возрасте от 14 до 30 лет, охваченных мероприятиями профилактической направленности, в общем числе молодежи республики;</p> <p>9) Доля граждан, вовлеченных в добровольческую деятельность;</p> <p>10) Доля молодых людей в возрасте от 14 до 30 лет, участвующих в мероприятиях по патриотическому воспитанию и духовно-нравственному развитию, в общем числе молодежи республики;</p> <p>11) Доля граждан призывного возраста, направленных на прохождение военной службы, от планового показателя численности призывников на год в Республике Башкортостан</p>
<p>«Развитие здравоохранения Республики Башкортостан» утверждена постановлением Правительства Республики Башкортостан от 30 апреля 2013 года № 183</p>		
<p>1) Обеспечить повышение ожидаемой продолжительности жизни населения Республики Башкортостан;</p> <p>2) Обеспечить устойчивый естественный рост численности населения</p>	<p>1) Повысить качество и доступность первичной медико-санитарной помощи;</p> <p>2) Развивать систему профилактики заболеваний;</p> <p>3) Обеспечить оптимальную доступность для населения (в том числе для жителей населенных пунктов, расположенных в отдаленных местностях) медицинских организаций, оказывающих первичную медико-санитарную помощь;</p> <p>4) Увеличить долю граждан, ведущих здоровый образ жизни, путем формирования окружающей среды, способствующей ведению гражданами здорового образа жизни, и мотивирования граждан к ведению здорового образа жизни посредством</p>	<p>1) Ожидаемая продолжительность жизни при рождении;</p> <p>2) Доля расходов на оказание медицинской помощи в стационарных условиях от всех расходов на Программу государственных гарантий;</p> <p>3) Доля пациентов, доставленных по экстренным показаниям, в общем числе пациентов, пролеченных в стационарных условиях;</p> <p>4) Среднегодовая занятость койки;</p> <p>5) Средняя длительность лечения больного в стационаре;</p> <p>6) Смертность от болезней системы кровообращения;</p> <p>7) Смертность населения в трудоспособном возрасте;</p> <p>8) Младенческая смертность;</p> <p>9) Материнская смертность;</p> <p>10) Охват пациентов медицинской реабилитацией, в том числе в санаторно-курортных организациях, от общего</p>

Цели государственной программы	Задачи государственной программы	Целевые индикаторы государственной программы
	<p>информационно-коммуникационной кампании, а также вовлечения граждан, некоммерческих организаций и работодателей в мероприятия по укреплению общественного здоровья;</p> <p>5) Повысить качество и доступность оказания специализированной, включая высокотехнологичную, а также скорой медицинской помощи;</p> <p>6) Снизить показатель смертности от болезней системы кровообращения;</p> <p>7) Снизить показатель смертности от новообразований, в том числе злокачественных;</p> <p>8) Увеличить объем экспорта медицинских услуг в Республике Башкортостан;</p> <p>9) Снизить младенческую смертность в Республике Башкортостан путем совершенствования оказания специализированной, в том числе высокотехнологичной, медицинской помощи детям, повысить доступность и качество медицинской помощи на всех этапах ее оказания, а также профилактики заболеваемости;</p> <p>10) Улучшить состояние здоровья матерей и детей;</p> <p>11) Обеспечить доступность медицинской реабилитации и санаторно-курортного лечения;</p> <p>12) Повысить эффективность оказания медицинской помощи неизлечимым больным;</p> <p>13) Обеспечить население республики доброкачественными нефальсифицированными лекарственными препаратами;</p> <p>14) Ликвидировать кадровый дефицит в медицинских организациях, оказывающих первичную медико-санитарную помощь;</p> <p>15) Внедрить цифровые технологии в систему здравоохранения Республики Башкортостан;</p> <p>16) Укрепить материально-техническую базу учреждений здравоохранения;</p> <p>17) Повысить удовлетворенность населения деятельностью по лицензированию медицинской, фармацевтической деятельности и деятельности, связанной с</p>	<p>числа нуждающихся;</p> <p>11) Доля обеспеченных лекарственными препаратами, изделиями медицинского назначения, специализированным лечебным питанием рецептов граждан, имеющих право на льготное обеспечение при амбулаторном лечении;</p> <p>12) Отношение средней заработной платы врачей и работников медицинских организаций, имеющих высшее медицинское (фармацевтическое) или иное высшее образование, предоставляющих медицинские услуги (обеспечивающих предоставление медицинских услуг), к среднемесячной начисленной заработной плате наемных работников в организациях, у индивидуальных предпринимателей и физических лиц (к среднемесячному доходу от трудовой деятельности) по Республике Башкортостан;</p> <p>13) Отношение средней заработной платы среднего медицинского (фармацевтического) персонала (персонала, обеспечивающего условия для предоставления медицинских услуг) к среднемесячной начисленной заработной плате наемных работников в организациях, у индивидуальных предпринимателей и физических лиц (к среднемесячному доходу от трудовой деятельности) по Республике Башкортостан;</p> <p>14) Отношение средней заработной платы младшего медицинского персонала (персонала, обеспечивающего условия для предоставления медицинских услуг) к среднемесячной начисленной заработной плате наемных работников в организациях, у индивидуальных предпринимателей и физических лиц (к среднемесячному доходу от трудовой деятельности) по Республике Башкортостан;</p> <p>15) Объем инвестиций, направленных на строительство, реконструкцию, капитальный ремонт и материально-техническое оснащение объектов здравоохранения;</p> <p>16) Количество соглашений по реализации проектов государственно-частного партнерства в сфере здравоохранения Республики Башкортостан;</p> <p>17) Смертность населения (без показателя смертности от внешних причин);</p> <p>18) Суммарный коэффициент рождаемости;</p> <p>19) Отношение среднемесячной номинальной начисленной заработной платы работников государственных</p>

Цели государственной программы	Задачи государственной программы	Целевые индикаторы государственной программы
	<p>оборотом наркотических средств и психотропных веществ;</p> <p>18) Повысить удовлетворенность граждан качеством условий оказания услуг медицинскими организациями;</p> <p>19) Увеличить объем частных инвестиций в сферу здравоохранения Республики Башкортостан</p>	<p>(муниципальных) учреждений здравоохранения к среднемесячной номинальной начисленной заработной плате работников, занятых в сфере экономики региона;</p> <p>20) Доля государственных (муниципальных) учреждений здравоохранения, здания которых находятся в аварийном состоянии или требуют капитального ремонта, в общем количестве государственных (муниципальных) учреждений здравоохранения;</p> <p>21) Удовлетворенность деятельностью по лицензированию отдельных видов предпринимательской деятельности, в том числе медицинской;</p> <p>22) Общая смертность;</p> <p>23) Оценка удовлетворенности населения услугами в сфере здравоохранения (удовлетворенность населения медицинской помощью);</p> <p>24) Обеспеченность врачами, работающими в государственных медицинских организациях Республики Башкортостан;</p> <p>25) Смертность от новообразований, в том числе злокачественных;</p> <p>26) Число граждан, прошедших профилактические осмотры;</p> <p>27) Доля граждан, приверженных здоровому образу жизни, в общем числе граждан в Республике Башкортостан, участвующих в эпидемиологическом мониторинге;</p> <p>28) Доля медицинских организаций государственной системы здравоохранения, использующих медицинские информационные системы для организации и оказания медицинской помощи гражданам, обеспечивающих информационное взаимодействие с ЕГИСЗ;</p> <p>29) Естественный прирост населения;</p> <p>30) Ожидаемая продолжительность здоровой жизни;</p> <p>31) Обеспеченность койками для оказания паллиативной медицинской помощи</p>
<p>«Развитие науки и технологий в Республике Башкортостан» Проект постановления Правительства Республики Башкортостан от 15 мая 2019 года № 2-1-Пост-348-Проект</p>		
<p>1) Обеспечить формирование и эффективную реализацию научно-технического и инновационного потенциалов;</p> <p>2) Обеспечить внедрение инноваций для достижения целевых показателей социально-экономического развития Республики Башкортостан;</p>	<p>1) Обеспечить научное сопровождение системы стратегического планирования в Республике Башкортостан в целях достижения соответствия и согласованности со стратегическими документами Российской Федерации;</p> <p>2) Организовать проведение фундаментальных и прикладных</p>	<p>1) Целевой среднегодовой темп роста группы показателей Стратегии социально-экономического развития Республики Башкортостан по отношению к предыдущему году;</p> <p>2) Уровень технологического развития Республики Башкортостан, определяемый интегральными рейтинговыми показателями регионов;</p> <p>3) Прирост внутренних затрат</p>

Цели государственной программы	Задачи государственной программы	Целевые индикаторы государственной программы
3) Обеспечить прирост внутренних затрат Республики Башкортостан на исследования и разработки в валовом региональном продукте	научных исследований, внедрение эффективных технологий с целью достижения и улучшения целевых показателей социально-экономического развития Республики Башкортостан; 3) Обеспечить эффективное развитие научно-технической сферы в Республике Башкортостан	Республики Башкортостан на исследования и разработки в валовом региональном продукте; 4) Доля внутренних затрат Республики Башкортостан на исследования и разработки в валовом региональном продукте
«Развитие архивного дела в Республике Башкортостан» утверждена постановлением Правительства Республики Башкортостан от 14 февраля 2018 года № 70		
Организовать хранение, комплектование, учет и использование документов Архивного фонда Республики Башкортостан в интересах граждан, общества и государства	1) Обеспечить сохранность и централизованный государственный учет документов Архивного фонда Республики Башкортостан и других архивных документов, относящихся к собственности Республики Башкортостан; 2) Обеспечить перевод на электронные носители особо ценных документов Архивного фонда Республики Башкортостан и организовать централизованное хранение их оцифрованных копий; 3) Обеспечить качественное комплектование государственного казенного учреждения Национальный архив Республики Башкортостан документами Архивного фонда Республики Башкортостан, а также документами по личному составу ликвидированных организаций и предприятий; 4) Обеспечить контроль за сохранностью архивных документов на этапе их временного хранения в организациях; 5) Обеспечить доступность государственных услуг в сфере архивного дела, в том числе с использованием информационно-коммуникационных технологий	1) Доля архивных дел, прошедших проверку наличия и состояния архивных дел, в общем количестве запланированных архивных дел, нуждающихся в проверке наличия и состояния архивных дел; 2) Доля особо ценных архивных дел, переведенных на электронные носители, в общем количестве особо ценных архивных дел, хранящихся в государственном казенном учреждении Национальный архив Республики Башкортостан; 3) Доля организаций, не имеющих задолженности по передаче документов на государственное хранение, в общем количестве организаций, внесенных в список источников комплектования государственного казенного учреждения Национальный архив Республики Башкортостан; 4) Доля проведенных плановых проверок в общем количестве запланированных проверок (выполнение плана проведения проверок); 5) Доля пользователей архивной информации, которым предоставлена запрашиваемая информация, в общем числе пользователей, обратившихся в архивы (запросы)
«Развитие юстиции в Республике Башкортостан» утверждена постановлением Правительства Республики Башкортостан от 19 сентября 2012 года № 325		
1) Обеспечить повышение уровня правовой защищенности населения Республики Башкортостан и создать оптимальные условия для осуществления правосудия мировыми судьями Республики Башкортостан; 2) Обеспечить сохранение уровня удовлетворенности	1) Обеспечить развитие и укрепление мировой юстиции в Республике Башкортостан; 2) Повысить качество нормативных правовых актов республиканских органов исполнительной власти и обеспечить общедоступность и достоверность сведений, содержащихся в	1) Доля судебных актов, опубликованных на Интернет-сайтах мировых судей Республики Башкортостан, в общем количестве судебных актов, подлежащих публикации; 2) Доля нормативных правовых актов республиканских органов исполнительной власти, соответствующих законодательству Российской Федерации и Республики

Цели государственной программы	Задачи государственной программы	Целевые индикаторы государственной программы
населения услугами в сфере государственной регистрации актов гражданского состояния – не менее 90%	республиканском регистре муниципальных нормативных правовых актов; 3) Обеспечить реализацию функций, осуществляемых Государственным комитетом Республики Башкортостан по делам юстиции; 4) Осуществлять охрану неимущественных и личных прав граждан на территории Республики Башкортостан посредством государственной регистрации актов гражданского состояния	Башкортостан, по результатам проведенных экспертиз, в общем количестве нормативных правовых актов республиканских органов исполнительной власти, поступивших на государственную регистрацию; 3) Доля муниципальных нормативных правовых актов, соответствующих законодательству Российской Федерации, Республики Башкортостан, уставам муниципальных образований, по результатам проведенных экспертиз, в общем количестве муниципальных нормативных правовых актов, в отношении которых проведена экспертиза; 4) Доля муниципальных нормативных правовых актов, включенных в республиканский регистр муниципальных нормативных правовых актов в установленный республиканским законодательством срок, в общем количестве муниципальных нормативных правовых актов, включенных в республиканский регистр муниципальных нормативных правовых актов; 5) Индекс реализации функций, осуществляемых Государственным комитетом Республики Башкортостан по делам юстиции; 6) Уровень удовлетворенности населения услугами в сфере государственной регистрации актов гражданского состояния
«Развитие информационного общества в Республике Башкортостан» утверждена постановлением Правительства Республики Башкортостан от 27 апреля 2017 года № 191		
Создать условия для оперативного и эффективного взаимодействия государства с гражданами и организациями Республики Башкортостан путем качественного развития информационно-телекоммуникационных технологий	1) Сформировать современную информационную и телекоммуникационную инфраструктуру, обеспечивающую высокий уровень качества и доступности предоставления государственных и муниципальных услуг в электронной форме в Республике Башкортостан; 2) Обеспечить развитие электронного образования в Республике Башкортостан на основе использования информационно-коммуникационных технологий; 3) Развивать информационно-коммуникационные инфраструктуру и сервисы, доступные для населения Республики Башкортостан и направленные на повышение открытости государственного управления в регионе;	1) Доля приоритетных государственных и муниципальных услуг, полученных в электронном виде, в общем количестве приоритетных государственных и муниципальных услуг; 2) Количество граждан (уникальных пользователей), использующих электронные сервисы и механизмы портала «Электронное образование Республики Башкортостан»; 3) Количество граждан (уникальных пользователей), использующих электронные сервисы и механизмы системы «Открытая Республика»; 4) Удовлетворенность сотрудников республиканских органов исполнительной власти работой технической поддержки; 5) Доля государственных информационных систем, работающих в режиме единого информационного пространства, в общем количестве государственных информационных систем в Республике Башкортостан;

Цели государственной программы	Задачи государственной программы	Целевые индикаторы государственной программы
	<p>4) Обеспечить централизованное осуществление функций по информационному, программному и техническому обеспечению деятельности республиканских органов исполнительной власти;</p> <p>5) Организовать и обеспечить развитие информационно-коммуникационных инфраструктур и систем республиканских органов исполнительной власти;</p> <p>6) Обеспечить развитие технологической инфраструктуры в сфере информационно-коммуникационных технологий в Республике Башкортостан</p>	<p>6) Удовлетворенность предпринимателей качеством телекоммуникационных услуг в Республике Башкортостан;</p> <p>7) Доля подведомственных учреждений (организаций) органов государственной власти Республики Башкортостан и органов местного самоуправления Республики Башкортостан, использующих централизованный подход к предоставлению услуг по широкополосному доступу к информационно-телекоммуникационной сети Интернет, в общем количестве подведомственных учреждений (организаций) органов государственной власти Республики Башкортостан и органов местного самоуправления Республики Башкортостан</p>
<p>«Развитие и поддержка малого и среднего предпринимательства в Республике Башкортостан» утверждена постановлением Правительства Республики Башкортостан от 14 ноября 2018 года № 548</p>		
<p>Обеспечить формирование благоприятных условий, способствующих эффективной предпринимательской деятельности</p>	<p>1) Увеличить долю малого и среднего бизнеса в валовом региональном продукте;</p> <p>2) Увеличить вклад предпринимательства в социально-экономическое развитие республики;</p> <p>3) Увеличить долю населения Республики Башкортостан, занятого в сфере предпринимательства</p>	<p>1) Доля продукции, произведенной субъектами малого и среднего предпринимательства, в общем объеме валового регионального продукта;</p> <p>2) Численность занятых в сфере малого и среднего предпринимательства, включая индивидуальных предпринимателей;</p> <p>3) Количество субъектов малого предпринимательства (включая индивидуальных предпринимателей) в расчете на 1 тыс. человек населения;</p> <p>4) Доля среднесписочной численности работников (без внешних совместителей), занятых у субъектов малого и среднего предпринимательства, в общей численности занятого населения;</p> <p>5) Количество субъектов малого и среднего предпринимательства (включая индивидуальных предпринимателей) в расчете на 1 тыс. человек населения;</p> <p>6) Оборот в расчете на одного работника субъекта малого и среднего предпринимательства в постоянных ценах по отношению к показателю 2014 года;</p> <p>7) Оборот субъектов малого и среднего предпринимательства в постоянных ценах по отношению к показателю 2014 года;</p> <p>8) Оборот субъектов малого и среднего предпринимательства на душу населения</p>
<p>«Развитие торговли Республики Башкортостан» утверждена постановлением Правительства Республики Башкортостан от 22 марта 2018 года № 109</p>		
<p>Создать комфортную среду для граждан и субъектов торговой деятельности за счет развития многоформатной инфраструктуры торговли</p>	<p>1) Обеспечить формирование современного потребительского рынка республики посредством развития торговли различных форматов;</p> <p>2) Обеспечить развитие сети предприятий индустрии питания,</p>	<p>1) Индекс физического объема оборота розничной торговли в Республике Башкортостан;</p> <p>2) Обеспеченность населения площадью стационарных торговых объектов в Республике Башкортостан;</p> <p>3) Индекс потребительских цен на товары</p>

Цели государственной программы	Задачи государственной программы	Целевые индикаторы государственной программы
	<p>ориентированной на различные группы населения;</p> <p>3) Обеспечить развитие сферы бытового обслуживания населения республики;</p> <p>4) Создать условия для развития легального рынка алкогольной продукции;</p> <p>5) Обеспечить благоприятные условия для развития оптовой торговли и повышения ее роли в экономике региона;</p> <p>6) Сформировать современный рынок наружной рекламы на территории Республики Башкортостан</p>	<p>и услуги в Республике Башкортостан;</p> <p>4) Индекс физического объема оборота общественного питания в Республике Башкортостан;</p> <p>5) Индекс физического объема бытовых услуг в Республике Башкортостан;</p> <p>6) Количество лицензированных точек продаж алкогольной продукции на 1000 человек совершеннолетнего населения;</p> <p>7) Индекс физического объема оборота оптовой торговли в Республике Башкортостан;</p> <p>8) Темп роста поступлений в бюджеты муниципальных районов и городских округов Республики Башкортостан от рекламной деятельности (доходы от проведения торгов, от уплаты государственной пошлины, от платежей по договорам на установку и эксплуатацию рекламной конструкции) относительно базового 2016 года;</p> <p>9) Доля типовых рекламных конструкций, соответствующих отраслевым стандартам и допустимых к размещению на соответствующей территории</p>
<p>«О защите прав потребителей в Республике Башкортостан» утверждена постановлением Правительства Республики Башкортостан от 24 марта 2017 года № 107</p>		
<p>1) Создать в Республике Башкортостан условия для эффективной защиты прав потребителей, установленных законодательством;</p> <p>2) Повысить уровень защищенности потребителей от товаров (работ, услуг) ненадлежащего качества</p>	<p>1) Сформировать систему обеспечения эффективной и доступной защиты прав потребителей в Республике Башкортостан;</p> <p>2) Повысить эффективность организации и осуществления государственного надзора в области защиты прав потребителей;</p> <p>3) Обеспечить соблюдение прав потребителей на приобретение качественных товаров (работ, услуг)</p>	<p>1) Количество поступивших обращений потребителей в сфере защиты прав потребителей;</p> <p>2) Доля муниципальных районов и городских округов Республики Башкортостан с организациями (их филиалами, представительствами или обособленными подразделениями), осуществляющими защиту прав потребителей, в общем количестве муниципальных районов и городских округов Республики Башкортостан;</p> <p>3) Количество выявленных нарушений обязательных требований законодательства в области защиты прав потребителей в расчете на 1 проверку;</p> <p>4) Доля нарушений прав потребителей, выявленных в результате осуществления общественного контроля, в общем количестве проверенных требований в сфере защиты прав потребителей в ходе общественного контроля;</p> <p>5) Доля качественных и безопасных продовольственных товаров в общем количестве исследуемых (по результатам проведения мониторинга качества)</p>
<p>«Снижение рисков и смягчение последствий чрезвычайных ситуаций природного и техногенного характера в Республике Башкортостан» утверждена постановлением Правительства Республики Башкортостан от 27 июля 2017 года № 349</p>		
<p>Создать условия для минимизации экономического и экологического ущерба, наносимого населению,</p>	<p>1) Повысить безопасность населения и защищенность потенциально опасных объектов экономики от угроз природного и</p>	<p>1) Экономический ущерб от чрезвычайных ситуаций и происшествий;</p> <p>2) Количество населения, погибшего и травмированного при чрезвычайных</p>

Цели государственной программы	Задачи государственной программы	Целевые индикаторы государственной программы
экономике и природной среде от чрезвычайных ситуаций природного и техногенного характера, пожаров и происшествий на водных объектах на территории Республики Башкортостан	техногенного характера в Республике Башкортостан; 2) Обеспечить эффективное предупреждение чрезвычайных ситуаций природного и техногенного характера; 3) Повысить безопасность объектов и защищенность граждан от пожаров; 4) Обеспечить безопасность людей на водных объектах Республики Башкортостан; 5) Повысить общий уровень общественной безопасности, правопорядка и безопасности среды проживания на территории Республики Башкортостан	ситуациях и оперативных событиях; 3) Обеспечение качества прогноза возникновения чрезвычайных ситуаций природного и техногенного характера; 4) Экономический ущерб от пожаров; 5) Число спасенных на пожарах на одного погибшего, травмированного и пострадавшего на пожарах; 6) Количество происшествий на водных объектах; 7) Число спасенных на водных объектах на одного погибшего в происшествиях на водных объектах; 8) Уровень готовности органов управления и системы предупреждения и ликвидации чрезвычайных ситуаций к выполнению возложенных задач; 9) Эффективность систем мониторинга и предупреждения чрезвычайных ситуаций, происшествий и правонарушений на территории Республики Башкортостан
«Обеспечение общественной безопасности в Республике Башкортостан» утверждена постановлением Правительства Республики Башкортостан от 31 декабря 2014 года № 670		
Обеспечить комплексную безопасность населения и объектов на территории Республики Башкортостан	1) Снизить уровень преступности в Республике Башкортостан к 2020 году на 14,7% по сравнению с 2015 годом; 2) Снизить уровень проявлений терроризма и экстремизма в Республике Башкортостан на 30% к 2020 году по сравнению с 2013 годом; 3) Сократить уровень незаконного оборота и немедицинского потребления наркотиков, масштабы последствий их незаконного оборота для безопасности и здоровья личности, общества и государства до 2 баллов к 2020 году по сравнению с 2013 годом; 4) Снизить уровень коррупции в Республике Башкортостан	1) Уровень преступности (число преступлений на 10 тыс. населения); 2) Уровень преступности (единицы на 100 тыс. человек); 3) Уверенность граждан в защищенности своих личных и имущественных интересов (поля положительных оценок в числе опрошенных); 4) Уровень проявлений терроризма и экстремизма в Республике Башкортостан; 5) Уровень незаконного оборота и немедицинского потребления наркотиков, масштабы последствий их незаконного оборота для безопасности и здоровья личности, общества и государства; 6) Распространенность немедицинского потребления наркотиков с учетом латентности (на 100 тыс. населения); 7) Уровень положительной оценки населением работы органов власти по противодействию коррупции
«Развитие строительного комплекса и архитектуры Республики Башкортостан» Проект постановления Правительства Республики Башкортостан от 15 мая 2019 года № 2-1-Пост-348-Проект		
1) Повысить уровень обеспеченности граждан республики жильем до 27,66 кв. м на одного проживающего; 2) Увеличить долю гражданского, инфраструктурного и промышленного строительства в Республике Башкортостан в валовом региональном продукте	1) Обеспечить доступным и комфортным жильем граждан Республики Башкортостан; 2) Обеспечить устойчивое сокращение непригодного для проживания жилищного фонда; 3) Увеличить объемы жилищного строительства, в том числе за счет: реализации мер по стимулированию развития жилищного строительства в Республике Башкортостан; оказания мер поддержки отдельным категориям граждан в	1) Обеспеченность жильем граждан, проживающих в республике, к 2020 году; 2) Объем жилья, вводимого в эксплуатацию; 3) Объем работ по виду деятельности "Строительство"; 4) Коэффициент доступности жилья (соотношение средней рыночной стоимости стандартной квартиры общей площадью 54 кв. м и среднего годового совокупного денежного дохода семьи, состоящей из трех человек); 5) Доля расселенного аварийного жилья в общей площади аварийного и ветхого

Цели государственной программы	Задачи государственной программы	Целевые индикаторы государственной программы
	<p>улучшении жилищных условий;</p> <p>4) Развить альтернативные способы обеспечения жильем населения;</p> <p>5) Обеспечить доступным и комфортным жильем граждан, нуждающихся в улучшении жилищных условий;</p> <p>6) Обеспечить доступным жильем семьи со средним достатком, в том числе создать возможности для приобретения (строительства) ими жилья с использованием ипотечного кредита;</p> <p>7) Развить предприятия промышленности строительных материалов и индустриального домостроения в Республике Башкортостан;</p> <p>8) Обеспечить подготовку проектной документации и осуществление надзора в сфере строительства;</p> <p>9) Снизить административную нагрузку на застройщиков, совершенствование нормативно-правовой базы и порядка регулирования деятельности в сфере жилищного строительства;</p> <p>10) Обеспечить потребность республики в объектах социально-культурного назначения и инженерными коммуникациями путем строительства новых объектов</p>	<p>жилья, признанного таковым до 1 января 2012 года;</p> <p>6) Доля введенного в эксплуатацию арендного жилья в общем объеме ввода жилья;</p> <p>7) Доля жилья, введенного в эксплуатацию жилищно-строительными кооперативами, к общему объему ввода жилья;</p> <p>8) Доля нуждающихся граждан, обеспеченных жильем, в общем количестве граждан, нуждающихся в обеспечении жильем;</p> <p>9) Доля семей, которым предоставлено доступное и комфортное жилье, в общем числе семей Республики Башкортостан, желающих улучшить свои жилищные условия;</p> <p>10) Объем производства основных строительных материалов к 2020 году;</p> <p>11) Среднемесячная номинальная начисленная заработная плата работников по виду экономической деятельности "Строительство";</p> <p>12) Обеспеченность государственной экспертизой проектов документов территориального планирования, проектной документации, результатов инженерных изысканий, а также проверки достоверности определения сметной стоимости объектов капитального строительства, строящихся за счет средств бюджетов всех уровней;</p> <p>13) Предельный срок прохождения всех процедур, необходимых для получения разрешения на строительство объекта непроизводственного назначения;</p> <p>14) Доля ежегодно вводимых в эксплуатацию объектов социально-культурного назначения, национальной безопасности и правоохранительной деятельности, в области общегосударственных вопросов в общем количестве объектов, государственными заказчиками которых являются подведомственные организации;</p> <p>15) Индекс цен на первичном рынке жилья;</p> <p>16) Доля непригодного жилья в общей площади аварийного и ветхого жилья в многоквартирных домах, подлежащих расселению в 2019-2021 годах;</p> <p>17) Увеличение объемов жилищного строительства в Республике Башкортостан;</p> <p>18) Удельный вес числа семей, получивших жилые помещения и улучшивших жилищные условия, в числе семей, состоящих на учете в качестве нуждающихся в жилых помещениях, проценты;</p>

Цели государственной программы	Задачи государственной программы	Целевые индикаторы государственной программы
		19) Количество семей, улучшивших жилищные условия; 20) Доля ежегодно вводимых в эксплуатацию объектов социально-культурного назначения и инженерных коммуникаций в общем количестве объектов, запланированных к вводу государственным заказчиком которых является государственное казенное учреждение Управление капитального строительства Республики Башкортостан; 21) Прирост объемов строительства жилья; 22) Индекс промышленного производства в сфере строительства
«Развитие транспортной системы Республики Башкортостан» утверждена постановлением Правительства Республики Башкортостан от 22 января 2014 года № 18		
Обеспечить развитие и стабильное функционирование дорожно-транспортного комплекса Республики Башкортостан	1) Повысить доступность услуг и качество перевозок пассажиров и грузов автомобильным, электрическим, железнодорожным, воздушным и внутренним водным транспортом Республики Башкортостан; 2) Повысить количество автомобильного транспорта, работающего на газомоторном топливе; 3) Обеспечить развитие и стабильное функционирование сети автомобильных дорог общего пользования Республики Башкортостан; 4) Сократить смертность в результате дорожно-транспортных происшествий к 2020 году на 205 человек по сравнению с 2012 годом	1) Пассажирооборот транспорта; 2) Грузооборот транспорта (без учета трубопроводного и воздушного транспорта); 3) Прирост автомобильного транспорта, работающего на газомоторном топливе (по сравнению с 2014 годом); 4) Доля протяженности автомобильных дорог общего пользования регионального значения, не отвечающих нормативным требованиям, в общей протяженности автомобильных дорог общего пользования регионального значения; 5) Доля дорожно-транспортных происшествий на автомобильных дорогах регионального и межмуниципального значения, совершению которых сопутствовало наличие неудовлетворительных дорожных условий, в общем количестве дорожно-транспортных происшествий по Республике Башкортостан; 6) Доля транспортных средств, подключенных к региональной информационно-навигационной системе Республики Башкортостан: пассажирский транспорт, опасные грузы, тяжеловесные и крупногабаритные грузы, школьные автобусы, дорожная техника
«Развитие земельных и имущественных отношений в Республике Башкортостан» утверждена постановлением Правительства Республики Башкортостан от 28 октября 2013 года № 493		
Обеспечить эффективное управление и распоряжение земельным и имущественным комплексами Республики Башкортостан	1) Обеспечить оптимизацию состава государственного имущества; 2) Создать условия для эффективного управления и распоряжения земельными ресурсами, расширения класса собственников	1) Объем доходов консолидированного бюджета Республики Башкортостан от сдачи в аренду государственного и муниципального имущества; 2) Степень выполнения бюджетного задания по обеспечению поступлений в бюджет Республики Башкортостан доходов от использования и продажи государственного имущества Республики Башкортостан и земельных участков; 3) Объем доходов консолидированного бюджета Республики Башкортостан, получаемых в виде арендной платы за

Цели государственной программы	Задачи государственной программы	Целевые индикаторы государственной программы
		земельные участки
«Развитие культуры и искусства в Республике Башкортостан» утверждена постановлением Правительства Республики Башкортостан от 7 сентября 2016 года № 379		
Повысить уровень удовлетворенности населения Республики Башкортостан качеством предоставляемых услуг в сфере культуры и искусства	<p>1) Обеспечить востребованность и доступность культурных благ, а также реализацию творческого потенциала населения республики;</p> <p>2) Сохранить культурное и историческое наследие, увеличить доступ населения к культурным ценностям и информации;</p> <p>3) Создать благоприятные условия для устойчивого развития сферы культуры и искусства</p>	<p>1) Число посещений кинотеатров, киноустановок, театров, концертных организаций на 1000 человек;</p> <p>2) Доля детей, привлекаемых к участию в творческих мероприятиях в целях выявления и поддержки юных талантов, в общем числе детей республики;</p> <p>3) Число посещений музеев, библиотек, учреждений культурно-досугового типа, парков на 1000 человек;</p> <p>4) Доля объектов культурного наследия, находящихся в удовлетворительном состоянии, в общем количестве объектов культурного наследия федерального, регионального и местного (муниципального) значения;</p> <p>5) Уровень удовлетворенности населения Республики Башкортостан качеством предоставления государственных и муниципальных услуг в сфере культуры и искусства;</p> <p>6) Доля населения Республики Башкортостан, положительно оценивающего состояние межнациональных отношений в республике, в общем количестве опрошенного населения республики;</p> <p>7) Отношение среднемесячной номинальной начисленной заработной платы работников государственных (муниципальных) учреждений культуры и искусства к среднемесячной номинальной начисленной заработной плате работников, занятых в сфере экономики региона</p>
«Укрепление единства российской нации и этнокультурное развитие народов в Республике Башкортостан» утверждена постановлением Правительства Республики Башкортостан от 7 сентября 2016 года № 379		
<p>1) Укрепить гражданское единство и обеспечить гармонизацию межнациональных отношений;</p> <p>2) Обеспечить сохранение и развитие этнической уникальности башкирского народа;</p> <p>3) Сохранять многообразие культуры народов Республики Башкортостан</p>	<p>1) Поддерживать общественные инициативы, направленные на формирование и укрепление гражданского патриотизма и гражданской идентичности;</p> <p>2) Содействовать всестороннему и гармоничному развитию башкирского этноса;</p> <p>3) Оказывать содействие в сохранении этнокультурного развития народов Республики Башкортостан</p>	<p>1) Доля населения Республики Башкортостан, положительно оценивающего состояние межнациональных отношений в республике, в общем количестве опрошенного населения республики;</p> <p>2) Доля башкирского населения, удовлетворенного имеющимися возможностями для реализации своих национальных потребностей, в общем количестве опрошенного населения Республики Башкортостан;</p> <p>3) Уровень толерантного отношения к представителям другой национальности в общем количестве опрошенного населения Республики Башкортостан</p>
«Сохранение и развитие государственных языков Республики Башкортостан и языков народов Республики Башкортостан» утверждена постановлением Правительства Республики Башкортостан от 17 августа 2018 года № 395		
Реализовать языковую политику, обеспечивающую	1) Содействовать всестороннему развитию русского языка как	1) Доля населения Республики Башкортостан, положительно

Цели государственной программы	Задачи государственной программы	Целевые индикаторы государственной программы
сохранение, изучение и развитие государственных языков Республики Башкортостан и языков народов Республики Башкортостан	<p>фундаментальной основы гражданской самоидентичности, культурного и образовательного единства многонационального Башкортостана;</p> <p>2) Расширить сферы применения башкирского языка, в том числе как государственного языка Республики Башкортостан;</p> <p>3) Содействовать сохранению и развитию башкирского языка за пределами Республики Башкортостан;</p> <p>4) Сохранять и развивать родные языки народов Республики Башкортостан</p>	<p>оценивающего возможности, предоставляемые населению в овладении русским языком, в общем количестве опрошенного населения;</p> <p>2) Доля населения Республики Башкортостан, положительно оценивающего возможности, предоставляемые населению в овладении башкирским языком, в общем количестве опрошенного населения;</p> <p>3) Доля башкирского населения, проживающего за пределами Республики Башкортостан, положительно оценивающего возможности, предоставляемые населению в овладении башкирским языком, в общем количестве опрошенного башкирского населения, проживающего за пределами Республики Башкортостан;</p> <p>4) Доля населения Республики Башкортостан, положительно оценивающего возможности, предоставляемые населению в овладении родными языками, в общем количестве опрошенного населения</p>
<p>«Развитие лесного хозяйства Республики Башкортостан» утверждена постановлением Правительства Республики Башкортостан от 16 мая 2012 года № 154</p>		
<p>1) Повысить эффективность воспроизводства, охраны, защиты и использования лесов;</p> <p>2) Удовлетворить общественные потребности в ресурсах и полезных свойствах леса;</p> <p>3) Обеспечить лесное хозяйство квалифицированными кадрами</p>	<p>1) Обеспечить сохранение лесов, в том числе на основе их воспроизводства на всех участках вырубленных и погибших лесных насаждений;</p> <p>2) Сократить потери лесного хозяйства от пожаров;</p> <p>3) Снизить потери лесного хозяйства от вредных организмов;</p> <p>4) Создать условия для рационального и интенсивного использования лесов;</p> <p>5) Обеспечить работников лесного хозяйства социальными гарантиями и подготовить кадры для работы в лесном хозяйстве</p>	<p>1) Лесистость территории Республики Башкортостан;</p> <p>2) Доля лесных пожаров, ликвидированных в течение первых суток с момента обнаружения, в общем количестве лесных пожаров;</p> <p>3) Доля площади лесов, выбывших из состава покрытых лесной растительностью земель лесного фонда в связи с воздействием вредных организмов, в общей площади покрытых лесной растительностью земель лесного фонда;</p> <p>4) Доля площади погибших и поврежденных лесных насаждений с учетом проведенных мероприятий по защите леса в общей площади земель лесного фонда, занятых лесными насаждениями;</p> <p>5) Доля площади земель лесного фонда, переданных в пользование, в общей площади земель лесного фонда;</p> <p>6) Отношение фактического объема заготовки древесины к установленному допустимому объему ее изъятия (освоение расчетной лесосеки);</p> <p>7) Отношение суммы возмещенного ущерба от нарушений лесного законодательства к сумме нанесенного ущерба от нарушений лесного законодательства;</p> <p>8) Отношение уровня средней заработной платы педагогических работников, занятых подготовкой специалистов для</p>

Цели государственной программы	Задачи государственной программы	Целевые индикаторы государственной программы
		лесного хозяйства, к уровню средней заработной платы по Республике Башкортостан
«Развитие внутреннего и въездного туризма в Республике Башкортостан» утверждена постановлением Правительства Республики Башкортостан от 14 сентября 2017 года № 424		
Обеспечить комплексное развитие внутреннего и въездного туризма с учетом обеспечения экономического и социокультурного прогресса Республики Башкортостан	1) Создать условия для развития туристской инфраструктуры и формирования доступной и комфортной туристской среды на территории Республики Башкортостан; 2) Обеспечить повышение качества и конкурентоспособности туристского продукта Республики Башкортостан и его продвижение на внутреннем и мировом туристских рынках; 3) Обеспечить реализацию и усиление социальной роли туризма, в том числе развитие социального, лечебно-оздоровительного и детского туризма	1) Численность российских и иностранных граждан, размещенных в коллективных средствах размещения Республики Башкортостан; 2) Объем платных услуг населению в сфере туризма; 3) Количество граждан Республики Башкортостан отдельных категорий (пенсионеров, инвалидов, воспитанников детских домов), принявших участие в социальных турах
«Развитие сельского хозяйства и регулирование рынков сельскохозяйственной продукции, сырья и продовольствия в Республике Башкортостан» утверждена постановлением Правительства Республики Башкортостан от 17 декабря 2012 года № 458		
1) Обеспечить продовольственную безопасность региона через устойчивое развитие отраслей аграрного комплекса; 2) Повысить финансовую устойчивость предприятий агропромышленного комплекса Республики Башкортостан; 3) Повысить конкурентоспособность сельскохозяйственной продукции; 4) Повысить уровень обеспеченности сельской местности объектами социальной сферы и инженерной инфраструктуры; 5) Минимизировать воздействие негативных природных явлений (засухи, водной и ветровой эрозий) на сельскохозяйственное производство в Республике Башкортостан; 6) Развить отрасль коневодства в Республике Башкортостан	1) Обеспечить выполнение Доктрины продовольственной безопасности Российской Федерации в сфере производства сельскохозяйственной продукции; 2) Создать благоприятные условия для развития экспорта продукции агропромышленного комплекса в Республике Башкортостан; 3) Создать условия для максимального обеспечения сельскохозяйственных товаропроизводителей отечественным племенным материалом сельскохозяйственных животных и птиц; 4) Создать условия для развития отечественного конкурентоспособного рынка сортов и семян сельскохозяйственных культур; 5) Создать систему поддержки фермеров и развить сельскую кооперацию; 6) Повысить конкурентоспособность продукции растениеводства на внутреннем и внешнем рынках; 7) Обеспечить переработку сельскохозяйственного сырья, производство востребованной	1) Индекс производства продукции растениеводства в хозяйствах всех категорий (в сопоставимых ценах к предыдущему году); 2) Индекс производства пищевых продуктов, включая напитки (в сопоставимых ценах к предыдущему году); 3) Индекс производства пищевых продуктов (в сопоставимых ценах к предыдущему году); 4) Индекс производства продукции животноводства в хозяйствах всех категорий (в сопоставимых ценах к предыдущему году); 5) Индекс производства продукции сельского хозяйства в хозяйствах всех категорий (в сопоставимых ценах к предыдущему году); 6) Доля сельскохозяйственных организаций и крестьянских (фермерских) хозяйств, включая индивидуальных предпринимателей, в валовой продукции сельского хозяйства; 7) Рентабельность сельскохозяйственных организаций (с учетом субсидий); 8) Доля охвата сельскохозяйственных и домашних животных и птиц противозепизоотическими мероприятиями в общем количестве сельскохозяйственных и домашних животных и птиц в Республике Башкортостан; 9) Доля проведенных плановых проверок

Цели государственной программы	Задачи государственной программы	Целевые индикаторы государственной программы
	<p>конкурентоспособной, экспортно ориентированной конечной продукции для реализации на внутреннем и внешнем рынках;</p> <p>8) Обеспечить защиту территории Республики Башкортостан от заноса вируса африканской чумы свиней (АЧС);</p> <p>9) Стимулировать развитие отрасли сельскохозяйственного рыбоводства;</p> <p>10) Обеспечить устойчивое развитие молочного скотоводства;</p> <p>11) Обеспечить благоприятную эпизоотическую ситуацию на территории Республики Башкортостан;</p> <p>12) Создать условия для устойчивого развития отрасли специализированного мясного скотоводства и производства высококачественной говядины;</p> <p>13) Обеспечить устойчивое развитие молочного скотоводства на основе создания экономических, технологических и социальных условий производства молока;</p> <p>14) Обеспечить развитие сельскохозяйственной и несельскохозяйственной деятельности малых форм хозяйствования;</p> <p>15) Обеспечить доступность земельных ресурсов для представителей малых форм хозяйствования;</p> <p>16) Увеличить доходность и получить синергетический эффект сельскохозяйственных товаропроизводителей от совместной деятельности и формирования системы сбыта продукции;</p> <p>17) Повысить доступность кредитных ресурсов для предприятий агропромышленного комплекса региона;</p> <p>18) Повысить инвестиционную привлекательность агропромышленного комплекса Республики Башкортостан;</p> <p>19) Повысить эффективность агропромышленного комплекса за счет внедрения инновационных и наукоемких технологий;</p> <p>20) Повысить эффективность</p>	<p>в общем количестве запланированных проверок регионального государственного надзора;</p> <p>10) Доля проведенных внеплановых проверок в общем количестве проведенных проверок регионального государственного надзора;</p> <p>11) Индекс физического объема инвестиций в основную капитал сельского хозяйства;</p> <p>12) Среднемесячная заработная плата работников сельского хозяйства (без субъектов малого предпринимательства);</p> <p>13) Индекс производительности труда в сельском хозяйстве к предыдущему году;</p> <p>14) Количество высокопроизводительных рабочих мест в сельском хозяйстве;</p> <p>15) Обеспеченность жильем в расчете на одного сельского жителя;</p> <p>16) Количество сельских населенных пунктов, обеспеченных фельдшерско-акушерскими пунктами (офисами врачей общей практики);</p> <p>17) Ежегодный объем производства продукции растениеводства за счет реализации мелиоративных мероприятий;</p> <p>18) поголовье лошадей в Республике Башкортостан</p>

Цели государственной программы	Задачи государственной программы	Целевые индикаторы государственной программы
	<p>производства и конкурентоспособность продукции сельскохозяйственных товаропроизводителей за счет технической и технологической модернизации производства;</p> <p>21) Создать комфортные условия жизнедеятельности в сельской местности, активизировать участие граждан в реализации общественно значимых проектов и сформировать позитивное общественное отношение к сельской местности и сельскому образу жизни;</p> <p>22) Обеспечить развитие мелиорации земель сельскохозяйственного назначения, экологически регламентированное эффективное использование земельных, водных и других возобновляемых природных ресурсов в сельскохозяйственном производстве, а также повысить плодородие почв до оптимального уровня;</p> <p>23) Обеспечить сохранение национальных традиций коневодства в Республике Башкортостан</p>	
<p>«Социальная защита населения Республики Башкортостан» утверждена постановлением Правительства Республики Башкортостан от 31 декабря 2014 года № 671</p>		
<p>1) Повысить качество и эффективность социальной защиты населения;</p> <p>2) Сократить случаи проявления жестокости и насилия в отношении детей;</p> <p>3) Повысить удовлетворенность граждан качеством предоставляемых государственных и социальных услуг;</p> <p>4) Сформировать условия для обеспечения безбарьерной среды жизнедеятельности маломобильным гражданам Республики Башкортостан;</p> <p>5) Увеличить эффективность реализации социально значимых проектов и программ социально ориентированных некоммерческих организаций, получивших государственную поддержку</p>	<p>1) Повысить качество и эффективность социальной поддержки семей с детьми;</p> <p>2) Повысить суммарный коэффициент рождаемости;</p> <p>3) Повысить качество и эффективность социальной поддержки отдельных категорий граждан;</p> <p>4) Повысить качество и эффективность социальной поддержки граждан пожилого возраста и численность пожилых граждан, вовлеченных в активную деятельность;</p> <p>5) Обеспечить доступность услуг в сфере социального обслуживания и удовлетворение спроса в них;</p> <p>6) Укреплять институт семьи;</p> <p>7) Проводить своевременную профилактику и обеспечивать реабилитационными услугами детей, ставших жертвами насилия и преступных посягательств, включая преступления сексуального</p>	<p>1) Объем средств, направленных на меры социальной поддержки, в расчете на одного получателя в год;</p> <p>2) Объем выполненных обязательств по предоставлению мер социальной поддержки получателям, имеющим на них право и обратившимся за их предоставлением;</p> <p>3) Доля граждан, получивших социальные услуги в нестационарных условиях, в общей численности граждан, получивших социальные услуги;</p> <p>4) Численность несовершеннолетних, потерпевших от преступных посягательств;</p> <p>5) Уровень удовлетворенности граждан качеством государственных услуг, предоставляемых в сфере социальной поддержки населения;</p> <p>6) Уровень удовлетворенности граждан качеством государственных услуг, предоставляемых в сфере социального обслуживания населения;</p> <p>7) Доля доступных для инвалидов и других маломобильных групп населения приоритетных объектов социальной, транспортной, инженерной</p>

Цели государственной программы	Задачи государственной программы	Целевые индикаторы государственной программы
	характера; 8) Повысить качество и доступность государственных услуг, предоставляемых в сфере социальной защиты населения; 9) Повысить профессиональный уровень работников системы социальной защиты населения; 10) Повышать уровень доступности приоритетных объектов и услуг в приоритетных сферах жизнедеятельности инвалидов и других маломобильных групп населения (людей, испытывающих затруднения при самостоятельном передвижении, получении услуг, необходимой информации); 11) Создать условия для повышения эффективности реализации государственной политики в области поддержки социально ориентированных некоммерческих организаций	инфраструктуры в общем количестве приоритетных объектов в Республике Башкортостан; 8) Доля социально ориентированных некоммерческих организаций, получивших государственную поддержку в виде субсидий на реализацию социально значимых программ и проектов и добившихся от их реализации достижения 95% ожидаемых результатов, в общем количестве социально ориентированных некоммерческих организаций, получивших государственную поддержку в виде субсидий; 9) Суммарный коэффициент рождаемости (число детей, рожденных одной женщиной на протяжении всего репродуктивного периода (15 - 49 лет))
«Регулирование рынка труда и содействие занятости населения в Республике Башкортостан» утверждена постановлением Правительства Республики Башкортостан от 31 декабря 2014 года № 677		
1) Обеспечить сохранение и развитие трудовых ресурсов республики во взаимосвязи с перспективами экономического, социального и демографического развития; 2) Сократить дисбаланс в уровнях доходов населения	1) Создать условия для сохранения и увеличения численности трудовых ресурсов и повышения уровня занятости экономически активного населения республики; 2) Обеспечить сбалансированность профессионально-квалификационной структуры спроса и предложения рабочей силы; 3) Трудоустроить молодых граждан на постоянную и временную работу; 4) Обеспечить рост заработной платы до уровня не ниже среднего по Российской Федерации; 5) Снизить уровень бедности; 6) Улучшать условия и охрану труда в целях снижения уровня производственного травматизма и профессиональной заболеваемости в организациях Республики Башкортостан; 7) Обеспечить реализацию Государственной программы по оказанию содействия добровольному переселению в Российскую Федерацию соотечественников, проживающих за рубежом, утвержденной Указом	1) Коэффициент напряженности на рынке труда; 2) Отношение числа занятых в экономике региона к численности населения региона в трудоспособном возрасте (мужчины 16-59 лет, женщины 16-54 лет); 3) Уровень безработицы (по методологии Международной организации труда); 4) Уровень регистрируемой безработицы; 5) Доля занятого населения в среднегодовой численности населения Республики Башкортостан; 6) Доля безработных граждан в возрасте 16-29 лет в общей численности безработных граждан; 7) Доля населения с денежными доходами ниже величины прожиточного минимума, установленной в Республике Башкортостан; 8) Численность пострадавших при страховых случаях на производстве в расчете на 1000 работающих; 9) Доля численности высококвалифицированных работников в общей численности квалифицированных работников в Республике Башкортостан; 10) Уровень трудоустройства инвалидов молодого возраста

Цели государственной программы	Задачи государственной программы	Целевые индикаторы государственной программы
	Президента Российской Федерации от 22 июня 2006 года № 637 (далее - Государственная программа "Соотечественники"), на территории Республики Башкортостан; 8) Сократить дефицит и улучшить качественный состав трудовых ресурсов за счет добровольного переселения соотечественников на постоянное место жительства; 9) Содействовать занятости инвалидов молодого возраста, проживающих на территории Республики Башкортостан	
«Доступная среда в Республике Башкортостан» утверждена постановлением Правительства Республики Башкортостан от 31 октября 2016 года № 463		
1) Сформировать безбарьерную среду жизнедеятельности маломобильных граждан Республики Башкортостан; 2) Создать условия, способствующие интеграции инвалидов в общество и повышению уровня их жизни	1) Повышать уровень доступности приоритетных объектов и услуг в приоритетных сферах жизнедеятельности инвалидов и других маломобильных групп населения (людей, испытывающих затруднения при самостоятельном передвижении, получении услуг, необходимой информации); 2) Организовать профилактику инвалидности в раннем возрасте и интеграцию в общество семей, воспитывающих детей-инвалидов и детей с нарушениями в развитии	1) Доля доступных для инвалидов и других маломобильных групп населения приоритетных объектов социальной, транспортной, инженерной инфраструктуры в общем количестве приоритетных объектов в Республике Башкортостан; 2) Доля семей, воспитывающих детей с нарушениями в развитии в возрасте до 4-х лет, охваченных консультативными и реабилитационными услугами, в общем числе таких семей, обратившихся за получением консультативных и реабилитационных (абилитационных) услуг
«Экология и природные ресурсы Республики Башкортостан» утверждена постановлением Правительства Республики Башкортостан от 18 февраля 2014 года № 61		
1) Защитить население и объекты экономики от негативного воздействия вод; 2) Сохранять и рационально использовать природные ресурсы Республики Башкортостан; 3) Сформировать комплексную систему эффективного обращения с отходами производства и потребления на территории Республики Башкортостан; 4) Сохранять благоприятную экологическую обстановку в Республике Башкортостан	1) Повысить водообеспеченность населения и его защищенность от наводнений и иного негативного воздействия вод; 2) Сохранить имеющиеся природные ресурсы и биоразнообразие; 3) Снизить негативное воздействие отходов производства и потребления на окружающую среду; 4) Снизить общую антропогенную нагрузку на окружающую среду, в том числе за счет снижения выбросов в атмосферу и развития системы автоматизированного мониторинга атмосферного воздуха	1) Доля населения, проживающего на подверженных негативному воздействию вод территориях, защищенного в результате проведения мероприятий по повышению защищенности от негативного воздействия вод, в общем количестве населения, проживающего на таких территориях; 2) Запасы основных видов общераспространенных полезных ископаемых, за исключением гипса, торфа и известняка для обжига на известь; 3) Доля площади закрепленных охотничьих угодий в общей площади охотничьих угодий Республики Башкортостан; 4) Доля территории Республики Башкортостан, занятая особо охраняемыми природными территориями федерального, республиканского и местного значения, в общей площади Республики Башкортостан; 5) Доля обезвреженных и

Цели государственной программы	Задачи государственной программы	Целевые индикаторы государственной программы
		утилизированных отходов в общем объеме образовавшихся отходов в процессе производства и потребления; б) Доля твердых коммунальных отходов, направленных на утилизацию, в общем объеме образованных твердых коммунальных отходов; 7) Объем выбросов загрязняющих атмосферный воздух веществ, отходящих от стационарных источников, на 1 млн. рублей валового регионального продукта; 8) Объем инвестиций в основной капитал, направленных на охрану окружающей среды и рациональное использование природных ресурсов (без учета субъектов малого предпринимательства); 9) Ликвидация наиболее опасных объектов накопленного экологического вреда; 10) Объем сброса загрязненных сточных вод в поверхностные водные объекты с учетом снижения за счет внедрения природоохранных мероприятий (от уровня 2012 года)
«Развитие образования в Республике Башкортостан» утверждена постановлением Правительства Республики Башкортостан от 21 февраля 2013 года № 54		
Обеспечить доступность и качество образования, отвечающего требованиям современного инновационного социально ориентированного развития Республики Башкортостан	1) Создать современные организационно-экономические механизмы, обеспечивающие равную доступность услуг общего образования детей; 2) Модернизировать профессиональное образование для устранения дефицита квалифицированных рабочих кадров в регионе; 3) Формировать эффективную систему выявления, поддержки и развития способностей и талантов, а также систему отдыха, оздоровления и дополнительной занятости детей, подростков и учащейся молодежи Республики Башкортостан; 4) Создать условия для воспитания детей в семье, включая все формы семейного устройства; 5) Создать условия для предоставления всем категориям обучающихся равных возможностей в получении качественного образования в соответствии с современными требованиями; 6) Развивать кадровый потенциал сферы образования и системы государственной поддержки педагогических работников, в том числе внедрить	1) Обеспеченность детей дошкольного возраста местами в дошкольных образовательных организациях (количество мест на 1000 детей); 2) Доля обучающихся общеобразовательных организаций по новым федеральным государственным образовательным стандартам в общем числе обучающихся общеобразовательных организаций; 3) Удельный вес численности выпускников, трудоустроившихся в течение календарного года, следующего за годом выпуска, в общей численности выпускников образовательной организации, обучавшихся по образовательным программам среднего профессионального образования; 4) Доля детей в возрасте от 5 до 18 лет, охваченных дополнительным образованием; 5) Доля детей, оставшихся без попечения родителей, - всего, в том числе переданных неродственникам (в приемные семьи, на усыновление (удочерение), под опеку (попечительство), в семейные детские дома, патронатные семьи), находящихся в государственных (муниципальных) учреждениях всех типов; 6) Оценка удовлетворенности населения услугами в сфере образования; 7) Доля педагогов, прошедших профессиональную переподготовку и повышение квалификации, в общем

Цели государственной программы	Задачи государственной программы	Целевые индикаторы государственной программы
	национальную систему профессионального роста педагогических работников; 7) Создать современную инфраструктуру, обеспечивающие равную доступность услуг общего образования детей	количестве педагогических работников республики; 8) Количество новых мест в государственных (муниципальных) образовательных организациях Республики Башкортостан
«Развитие промышленности и повышение ее конкурентоспособности в Республике Башкортостан» утверждена постановлением Правительства Республики Башкортостан от 12 марта 2018 года № 98		
Создать условия устойчивого функционирования и развития промышленности Республики Башкортостан	Стимулировать модернизацию действующих производств, в том числе ввод новых производственных мощностей и технологическая модернизация традиционных производств	1) Индекс промышленного производства; 2) Инвестиции в основной капитал по видам экономической деятельности "Добыча полезных ископаемых", "Обрабатывающие производства", "Обеспечение электроэнергией, газом и паром; кондиционирование воздуха", "Водоснабжение; водоотведение, организация сбора и утилизации отходов, деятельность по ликвидации загрязнений"
«Управление государственными финансами и государственным долгом Республики Башкортостан» утверждена постановлением Правительства Республики Башкортостан от 12 сентября 2012 года № 315		
1) Обеспечить темп роста налоговых и неналоговых доходов консолидированного бюджета Республики Башкортостан не ниже темпа роста валового регионального продукта; 2) Обеспечить сохранение устойчивости и сбалансированности бюджетной системы, качество управления региональными финансами не ниже надлежащего (по оценке Министерства финансов Российской Федерации); 3) Обеспечить уровень долговой нагрузки в пределах 19% доходов бюджета Республики Башкортостан без учета безвозмездных поступлений	1) Организовать работу по повышению качества администрирования доходов бюджета и совершенствованию налогового законодательства Республики Башкортостан, включая оптимизацию налоговых льгот и иных преференций хозяйствующим субъектам в зависимости от их востребованности и экономического эффекта; 2) Создать условия для развития потенциала государственного управления системой общественных финансов в Республике Башкортостан; 3) Содействовать сбалансированности и устойчивости местных бюджетов, повышению качества и прозрачности управления средствами бюджетов муниципальных образований Республики Башкортостан; 4) Обеспечить эффективное управление закупками товаров, работ, услуг для нужд Республики Башкортостан; 5) Обеспечить совершенствование и осуществление контроля в финансово-бюджетной сфере и в сфере закупок; 6) Обеспечить эффективное управление государственным долгом Республики Башкортостан	1) Объем налоговых и неналоговых доходов консолидированного бюджета Республики Башкортостан; 2) Рейтинг Республики Башкортостан среди субъектов Российской Федерации по темпу наращивания налогового потенциала; 3) Рейтинг Республики Башкортостан среди субъектов Российской Федерации по качеству управления региональными финансами (по оценке Министерства финансов Российской Федерации); 4) Доля расчетного объема дотации на выравнивание бюджетной обеспеченности в общем объеме дотаций из бюджета Республики Башкортостан бюджетам муниципальных районов и городских округов Республики Башкортостан с учетом замены дополнительными нормативами отчислений; 5) Соотношение суммы цен контрактов, заключенных по результатам конкурентных процедур, к совокупному годовому объему закупок; 6) Результативность контрольных мероприятий по внутреннему государственному финансовому контролю; 7) Отношение объема государственного долга Республики Башкортостан по состоянию на 1 января года, следующего за отчетным, к общему годовому объему доходов (без учета объема безвозмездных поступлений) бюджета Республики Башкортостан; 8) Отношение государственного долга Республики Башкортостан к валовому

Цели государственной программы	Задачи государственной программы	Целевые индикаторы государственной программы
«Развитие средств массовых коммуникаций Республики Башкортостан» утверждена постановлением Правительства Республики Башкортостан от 27 сентября 2018 года № 476		
Сохранить и развить средства массовых коммуникаций в целях эффективного осуществления государственных функций и полномочий, реализации прав граждан на получение информации и обмен ею	Обеспечить доступность для населения актуальной информации о решениях органов государственной власти, основных направлениях государственной политики и актуальных событиях Республики Башкортостан с помощью средств массовых коммуникаций	Оценка населением деятельности органов исполнительной власти субъекта Российской Федерации за год (по Республике Башкортостан)
"Государственное регулирование тарифов (цен) в Республике Башкортостан" утверждена постановлением Правительства Республики Башкортостан от 29 октября 2018 года № 514		
Обеспечить государственное регулирование тарифов (цен) и контроль за их применением	1) Обеспечить единую тарифную (ценовую) политику на территории Республики Башкортостан с соблюдением баланса экономических интересов поставщиков и потребителей регулируемых видов товаров (работ, услуг); 2) Осуществлять государственный контроль за соблюдением тарифов (цен) в регулируемых сферах	1) Соблюдение установленного по Республике Башкортостан индекса совокупной платы граждан за коммунальные услуги; 2) Выполнение плана проведения проверок
"Развитие внешнеэкономических связей, международного и межрегионального сотрудничества Республики Башкортостан" утверждена постановлением Правительства Республики Башкортостан от 17 июня 2019 года № 355		
Обеспечить формирование благоприятных условий для развития внешнеэкономических связей, международного и межрегионального сотрудничества Республики Башкортостан	1) Обеспечить опережающий рост несырьевого неэнергетического экспорта и вовлечение экспортно ориентированных организаций в международную торговлю; 2) Сформировать в Республике Башкортостан условия для системной деятельности в области международного сотрудничества; 3) Укрепить экономическое взаимодействие Республики Башкортостан с регионами Российской Федерации; 4) Содействовать увеличению количества крупных конгрессных мероприятий, проводимых в Республике Башкортостан	1) Объем внешнеторгового оборота; 2) Количество зарубежных партнеров, с которыми установлено международное сотрудничество на постоянной основе; 3) Количество приоритетных субъектов Российской Федерации, с которыми установлено сотрудничество на постоянной основе; 4) Количество конгрессно-выставочных мероприятий с участием Республики Башкортостан
"Комплексное развитие сельских территорий Республики Башкортостан" Проект постановления Правительства Республики Башкортостан от 27 августа 2019 года № 2-1-Пост-588-Проект		
Создать комфортные условия жизнедеятельности на сельских территориях	1) Улучшить жилищные условия граждан, проживающих на сельских территориях; 2) Обеспечить рост сельского населения за счет развития инфраструктуры на сельских территориях; 3) Повысить обеспеченность сельскохозяйственных	1) Обеспеченность жильем в расчете на одного сельского жителя; 2) Доля сельского населения в общей численности населения Республики Башкортостан; 3) Обеспеченность сельскохозяйственных товаропроизводителей квалифицированными кадрами; 4) Уровень безработицы сельского

Цели государственной программы	Задачи государственной программы	Целевые индикаторы государственной программы
	товаропроизводителей квалифицированными кадрами, а также обеспечить снижение уровня безработицы сельского населения	населения