



## РАСПОРЯЖЕНИЕ

### ПРАВИТЕЛЬСТВА КАМЧАТСКОГО КРАЯ

19.04.2016 № 202-РП

г. Петропавловск-Камчатский

Во исполнение распоряжения Губернатора Камчатского края от 25.08.2014 № 987-Р, а также в целях обеспечения благоприятного инвестиционного климата в Камчатском крае

внести в приложение к распоряжению Правительства Камчатского края от 07.10.2013 № 473-РП изменение, изложив его в редакции согласно приложению.

ГУБЕРНАТОР КАМЧАТСКОГО КРАЯ В.И. ИЛЮХИН



Приложение к распоряжению  
Правительства Камчатского края  
от 19.04.2016 № 202-РП

«Приложение к распоряжению  
Правительства Камчатского края  
от 07.10.2013 № 473-РП

## Инвестиционная стратегия Камчатского края до 2020 года

## СОДЕРЖАНИЕ

Раздел 1. Инвестиционный потенциал Камчатского края.....	6
1. Оценка и анализ стратегически значимых количественных и качественных характеристик экономики региона на момент принятия Стратегии, доступных ресурсов ее развития.....	6
1.1. Прогнозный сценарий развития мировой и российской экономики.....	6
1.2. Динамика и структура инвестиций в Камчатском крае .....	9
1.3. Оценка и анализ тенденции развития отраслей – инвестиционных приоритетов..	16
1.4. Анализ доступных ресурсов инвестиционного развития.....	68
2. Анализ текущего состояния инвестиционного климата региона в восприятии основных групп инвесторов .....	99
2.1. Получение проектного финансирования .....	99
2.2. Выделение земельных участков .....	100
2.3. Подключение к инженерной инфраструктуре.....	101
2.4. Налоговые и таможенные процедуры .....	101
3. Анализ форм государственной поддержки инвестиционной деятельности Камчатского края.....	102
3.1. Система государственной поддержки инвестиционной деятельности крупного и среднего бизнеса .....	102
3.2. Система государственной поддержки малого и среднего предпринимательства..	106
3.3. Инвестиционный совет в Камчатском крае.....	107
3.4. Оценка соответствия инвестиционного климата Камчатского края требованиям Стандарта по обеспечению благоприятного инвестиционного климата.....	108
3.5. Участие в Национальном рейтинге состояния инвестиционного климата в субъектах Российской Федерации.....	109
4. SWOT-анализ инвестиционной привлекательности Камчатского края.....	111
4.1. Сильные стороны .....	111
4.2. Слабые стороны.....	112
4.3. Возможности.....	114
4.4. Угрозы .....	114
Раздел 2. Стратегические ориентиры инвестиционного развития Камчатского края...	116
1. Стратегические цели, задачи и ключевые показатели эффективности инвестиционного развития Камчатского края.....	116
1.1. Цели и задачи Стратегии .....	116
1.2. Целевые индикаторы выполнения Стратегии .....	119
2. Определение основных направлений развития региона и ключевых факторов повышения инвестиционной привлекательности .....	126
2.1. Общая схема инвестиционной системы Камчатского края .....	126
2.2. Рыбопромышленный комплекс .....	134
2.3. Топливо-энергетический комплекс .....	135
2.4. Горнодобывающая промышленность .....	141

2.5. Туризм.....	147
2.6. Сельское хозяйство и пищевая промышленность .....	150
3. Разработка и описание мероприятий, направленных на улучшение инвестиционной привлекательности Камчатского края .....	154
3.1. Совершенствование системы управления инвестиционным процессом.....	154
3.2. Совершенствование регионального инвестиционного законодательства.....	161
3.3. Разработка региональных программ и проектов, направленных на улучшение инвестиционного климата, либо внесение изменений в действующие в регионе программы (реализуемые проекты) .....	168
3.4. Создание и развитие инфраструктуры для осуществления инвестиционной деятельности.....	185
3.5. Повышение информационной открытости инвестиционного процесса.....	196
3.6. Определение источников и механизмов привлечения инвестиций в регион..	203
3.7. Совершенствование механизмов сотрудничества органов государственной власти Камчатского и органов местного самоуправления муниципальных образований в Камчатском крае.....	207
3.8. Реализация в регионе иных законодательных инициатив, структурных реформ и прочих мероприятий, выполнение которых позволит достигнуть поставленные в Стратегии Цели.....	212
4. Перечень приоритетных комплексных инвестиционных проектов Камчатского края.....	222
5. Общая схема бизнес-процесса привлечения инвестиций на территорию Камчатского края.....	224
Раздел 3. Ожидаемые результаты и механизм реализации Стратегии.....	229
1. Оценка ресурсного обеспечения Стратегии по источникам и объемам финансирования по годам, а также направления расходов .....	229
2. Определение ожидаемых социально-экономических результатов реализации Стратегии с указанием целевых индикаторов реализации Стратегии в целом и по годам реализации ..	232
3. Разработка механизма реализации Стратегии и порядка осуществления контроля за ходом ее реализации, определение графика точек планового контроля исполнения Стратегии и графика периодов обязательного пересмотра Стратегии.....	236
3.1. Цели и методы управления реализацией Стратегии.....	236
3.2. Субъекты и система управления реализацией Стратегии.....	239
4. Определение порядка предоставления отчетности об исполнении Стратегии.....	243
5. Оценка рисков для реализации Стратегии и оценка рисков, препятствующих привлечению инвестиций в регион.....	250
Приложение 1. Блок-схема «Модельный процесс привлечения инвестиций в Камчатский край и взаимодействия с инвесторами» .....	252
Приложение 2. Перечень инвестиционных проектов Камчатского края с источниками финансирования.....	272



## СОКРАЩЕНИЯ

АПК – агропромышленный комплекс  
АСИ – АНО «Агентство стратегических инициатив по продвижению новых проектов»  
АТР – Азиатско-Тихоокеанский регион  
АТЭС – Азиатско-Тихоокеанское экономическое сотрудничество  
БАТМ - большой автономный траулер морозильный  
ВВП – внутренний валовой продукт  
ВБР – водно-биологические ресурсы  
ВИЭ – возобновляемый источник энергии  
ВИЭМС – Всероссийский институт экономики минерального сырья и недропользования  
ВЛ – высоковольтная линия  
ВНИИ – всероссийский научно-исследовательский институт  
ВРП – валовой региональный продукт  
ВУЗ – высшее учебное заведение  
ВЭБ - государственная корпорация «Банк развития и внешнеэкономической деятельности (Внешэкономбанк)»  
ВЭС – ветряная электростанция  
ВЭУ – ветроэнергетическая установка  
ГДЭС – газо-дизельная электростанция  
ГеоЭС – геотермальная электростанция  
ГОК – горно-обогатительный комбинат  
ГП – Государственная программа  
ГЧП – государственно-частное партнерство  
ГЭС – гидроэлектростанция  
ДВиЗ – Дальний Восток и Забайкалье  
ДКЦП – долгосрочная краевая целевая программа  
ДФО – дальневосточный федеральный округ  
ДЭС – дизельная электростанция  
ЕС – Европейский союз  
ЗАО – закрытое акционерное общество  
ИОГВ – исполнительные органы государственной власти Камчатского края  
ИВПП – искусственная взлетно-посадочная полоса  
ИП – индивидуальный предприниматель  
КамчатНИРО – Камчатский научно-исследовательский институт рыбного хозяйства и океанографии  
КВЦ – Камчатский выставочно-инвестиционный центр  
КГАУ – краевое государственное автономное учреждение  
КЛТ 40-С – реактор для плавучей атомной электростанции  
КРК – АО «Корпорация развития Камчатки»  
КРС – крупный рогатый скот  
КСР – коллективные средства размещения  
КЭС – конденсационная электростанция  
ЛРЗ – лососевый рыбный завод  
ЛЭП – линия электропередач  
МИЗО – Министерство имущественных и земельных отношений Камчатского края  
МЖКХ – Министерство жилищно-коммунального хозяйства и энергетики Камчатского края  
МО – муниципальное образование в Камчатском крае  
МСРТ – Министерство социального развития и труда Камчатского края  
МЭРПТ – Министерство экономического развития, предпринимательства и торговли Камчатского края  
Мингео – Министерство геологии СССР

МСП – малое и среднее предпринимательство  
НПА – нормативный правовой акт  
НПК – научно-производственная компания  
ПАО – публичное акционерное общество  
ОАО – открытое акционерное общество  
ООО – общество с ограниченной ответственностью  
ООПТ – особо охраняемые природные территории  
пгт – поселок городского типа  
пос. – поселок  
ПЭС – приливная электростанция  
РАОЭС Востока – ПАО «Российское акционерное общество «Энергетические системы Востока»  
РИФ – региональный инвестиционный фонд  
РСТИЦ – Региональная служба по тарифам и ценам Камчатского края  
РК – рыбная компания  
РКЗ – рыбоконсервный завод  
Росстат – федеральная служба государственной статистики  
РП – рыболовецкое предприятие  
РФ – Российская Федерация  
СЭС – солнечная электростанция  
ТОР – территория опережающего развития  
ТПП – Торгово-промышленная палата  
ТЭК – топливно-энергетический комплекс  
ТЭЦ – теплоэлектроцентраль  
УМП ОПХ – унитарное муниципальное предприятие опытное показательное хозяйство  
УРУТ – удельный расход условного топлива  
ФГБУ – федеральное государственное бюджетное учреждение  
ФГУП – федеральное государственное унитарное предприятие  
ФЗ – федеральный закон  
ФСТ – федеральная служба по тарифам  
ФЦП – федеральная целевая программа

## Раздел 1. Инвестиционный потенциал Камчатского края

### 1. Оценка и анализ стратегически значимых количественных и качественных характеристик экономики региона на момент принятия стратегии, доступных ресурсов ее развития

#### 1.1. Прогнозный сценарий развития мировой и российской экономики

Базисом для оценки перспектив инвестиционного развития Камчатского края в данной стратегии является прогноз Министерства экономического развития Российской Федерации, представленный в Сценарных условиях долгосрочного прогноза социально-экономического развития Российской Федерации до 2030 года. Согласно прогнозу наиболее сильное влияние на экономику страны в предстоящее десятилетие окажут тенденции, представленные в левом столбце таблицы 1.1. Все они окажут прямое влияние на состояние экономики Камчатского края.

Таблица 1.1

Тенденции, определяющие экономическое развитие Российской Федерации в долгосрочной перспективе, и их влияние на экономику Камчатского края

Тенденция	Влияние на экономику Камчатки
1. Адаптация к изменению динамики мировой экономики и спроса на углеводороды	В основном варианте прогноза Министерства экономического развития Российской Федерации средняя мировая цена на нефть в 2016-2020 годах составит 115 долларов США за баррель. Рост мирового спроса на углеводороды предполагается за счет быстрорастущих экономик АТР. С одной стороны, это усиливает экономические предпосылки для развития на камчатском шельфе добычи углеводородов, что может радикально изменить топливно-энергетический баланс региона и сформировать новую экспортно-ориентированную отрасль. С другой стороны, умеренный рост цен на энергоносители в среднесрочной перспективе усилит давление цеп на привозное топливо, на издержки бизнеса на Камчатке. Это способствует продолжению усилий по снижению доли ввозимых углеводородов в энергетике региона.
2. Усиление зависимости платежного баланса и экономического роста от притока иностранного капитала и состояния инвестиционного климата	Поддержание устойчивого платежного баланса в Российской Федерации предусматривает рост несырьевого экспорта. По стране в целом он должен повыситься к 2030 году почти в 15 раз, до 330-340 млрд. долларов США. Необходимый объем поддержки развития промышленности для достижения поставленных целей — до 1% ВВП. Для Камчатского края эта задача актуальна в той же степени, что и для Российской Федерации в целом. В структуре экспорта региона наибольшую долю занимает мороженая и живая рыба, а значит это экспорт, близкий к сырьевому. Учитывая высокий приоритет движения экспорта вверх по цепочкам добавленной стоимости для страны в целом, а также формируемые инструменты государственной поддержки промышленного производства в верхних технологических переделах, одной из ключевых задач инвестиционного развития Камчатки должно стать привлечение инвестиций в развитие переработки биоресурсов и усиление других экспортных отраслей.
3. Исчерпание имеющихся	Технологическая модернизация бюджетоформирующих отраслей — важнейшая задача для Камчатки. Инновационные разработки в

Тенденция	Влияние на экономику Камчатки
технологических заделов в ряде высоко- и средне-технологичных отраслей экономики при усилении потребности в активизации инновационно-инвестиционной компоненты роста	рыбопромышленном кластере и, в первую очередь, в сфере аквакультуры позволят улучшить состояние морских экосистем и повысить экономическую эффективность в отрасли. Принципиальным для Камчатского края направлением глобального инновационного тренда являются перспективные технологии хранения (аккумуляции) и дальней транспортировки электроэнергии. В настоящее время данное направление активно развивается в США, Южной Корее и других странах. Камчатский край является одним из наиболее заинтересованных регионов в том, чтобы Россия также участвовала в этом процессе.
4. Необходимость преодоления ограничений в инфраструктурных отраслях (электроэнергетика, транспорт)	Низкий уровень развития транспортной инфраструктуры Камчатки и высокая стоимость электроэнергии тормозят привлечение инвестиций в регион. В анализируемом прогнозе предполагается увеличение расходов на развитие транспортной инфраструктуры из бюджета с 1,2% ВВП в 2010 году до 2-2,1% в 2030 году. Даже пропорциональный рост инвестиций в транспортную инфраструктуру Камчатки позволит существенно улучшить инвестиционный климат региона.
5. Сокращение населения в трудоспособном возрасте в сочетании с усилением дефицита квалифицированных рабочих и инженерных кадров	Усиление кадровой проблемы предъявляет требования к технологической модернизации, направленной на повышение производительности труда, в ключевых отраслях региона. Это означает, что стратегической задачей является активизация внутреннего инвестиционного процесса в регионе, стимулирование инвестиций в развитие уже существующего бизнеса. Технологическая конкурентоспособность компаний как работодателей может стать на Камчатке одним из ведущих факторов инвестиционной привлекательности для внешних инвесторов.
6. Усиление конкуренции как на внутренних, так и на внешних рынках при значительном сокращении ценовых конкурентных преимуществ из-за опережающего роста заработной платы, энергетических издержек и укрепления курса рубля	Камчатский край обладает меньшими по сравнению с Россией в целом конкурентными ценовыми преимуществами, что связано с высокими тарифами на электроэнергию и повышенной нагрузкой на работодателей в связи с северными надбавками к заработной плате и социальными преференциями (увеличенным отпуском). В этой связи для Камчатки особенно важно концентрироваться на привлечении инвестиций, способствующих повышению производительности труда и уровня заработной платы, в частности, в развитие премиального сегмента продукции и услуг в профильных отраслях, в первую очередь в рыбопромышленном комплексе.

*Источник информации:* прогноз Министерства экономического развития Российской Федерации и аналитика Фонда «Центр стратегических разработок».

Министерством экономического развития Российской Федерации в качестве целевого варианта долгосрочного прогноза рассматривается инновационный умеренно-оптимистичный сценарий развития экономики, который характеризуется усилением инвестиционной направленности экономического роста и укреплением позиций России в мировой экономике. Сценарий предполагает создание современной транспортной инфраструктуры и

конкурентоспособного сектора высокотехнологичных производств и экономики знаний наряду с модернизацией энерго-сырьевого комплекса.

При этом предполагается существенное повышение параметров эффективности экономики: энергоемкость валового внутреннего продукта по отношению к 2010 году снизится в 2020 году на 26%, производительность труда возрастет в 2020 году в 1,6 раза к 2010 году и в 2030 году, соответственно, в 2,5 раза.

Среднегодовые темпы роста российской экономики прогнозируются на уровне 4,4%, без учета эффекта возможных кризисных шоков в мировой экономике. При указанных предпосылках российская экономика будет развиваться быстрее мировой и ее доля повысится к 2020 году до 3,2-3,5%, мирового ВВП (3,0% в 2010 году).

Ежегодные темпы роста экономики Камчатского края в 2006-2011 годах составили 4,1%, что близко к средним показателям по регионам Российской Федерации, но на 1,2% ниже, чем в среднем по регионам Дальнего Востока. Это определяет основную развилку для сценариев прогноза экономического роста Камчатского края – инерционный сценарий развития региона предполагает сохранение среднероссийских темпов роста, а целевой сценарий – наращивание темпов не ниже средних по регионам Дальнего Востока.

Целевые индикаторы социально-экономического развития Камчатского края за период 2011-2014 годы представлены в таблице 1.2.

Таблица 1.2

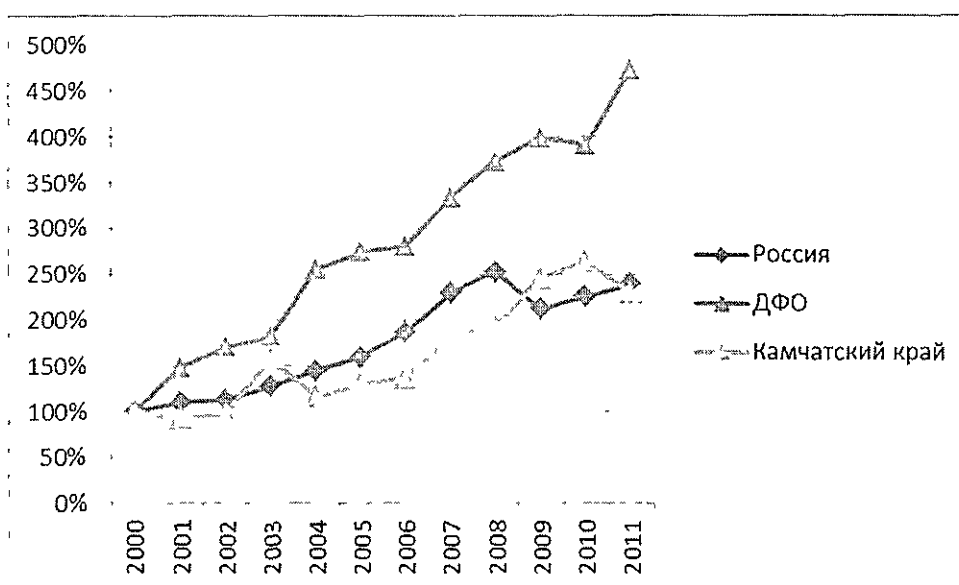
Целевые индикаторы социально-экономического развития Камчатского края за период 2011-2014 годы

№ п/п	Наименование индикатора	Ед. изм.	2011	2012	2013	2014
1.	Инвестиции в основной капитал	млрд. руб.	33,9	36,1	32,7	25,2
2.	Инвестиции в основной капитал на душу населения	тыс. руб./чел.	105,5	112,8	102,1	79,1
3.	Иностранные инвестиции	млн. долларов США	34,3	5,9	1,3	-
4.	Прирост числа рабочих мест (сальдо), нарастающим итогом к 2013 г.	тыс.		-7,8		
5.	Индекс роста ВРП, год к году	%	103,5	102,2	99,5	99,8
5.1	Индекс роста ВРП, к 2011 г.	%	100	102,2	101,7	101,5
5.2	Индекс роста ВРП на душу населения в ценах 2011 г.	%	100,0	102,1	101,8	102,4
5.3	Доля обрабатывающих производств в структуре ВРП	%	10,1	9,6	10,0	9,1
6.	Индекс роста производительности труда, год к году	%	103,2	102,3	100,4	99,8
7.	Численность населения	тыс. чел.	320,2	320,5	319,9	317,3
8.	Ожидаемая продолжительность жизни при рождении	лет	66,6	67,3	68,0	68,1
9.	Индекс роста налоговых доходов регионального бюджета, %	%	110,9	114,5	105,1	112,1

Источник информации: Статистические данные территориального органа Федеральной службы государственной статистики по Камчатскому краю

## 1.2. Динамика и структура инвестиций в Камчатском крае

Потребности экономики Камчатского края в инвестиционных ресурсах велики, что определяется инвестиционным потенциалом территории, а также связано с высокими показателями недоинвестирования в предшествующие периоды (прежде всего, в 1990-е годы). За период 2000-2010 годов динамика инвестиций в основной капитал в регион была положительной, по темпам сопоставимой с Россией в целом, но несколько менее интенсивной, чем по ДФО (рисунок 1.1). Однако кризис региону преодолеть до конца не удалось: по итогам 2011 года отмечается спад инвестиционной активности.



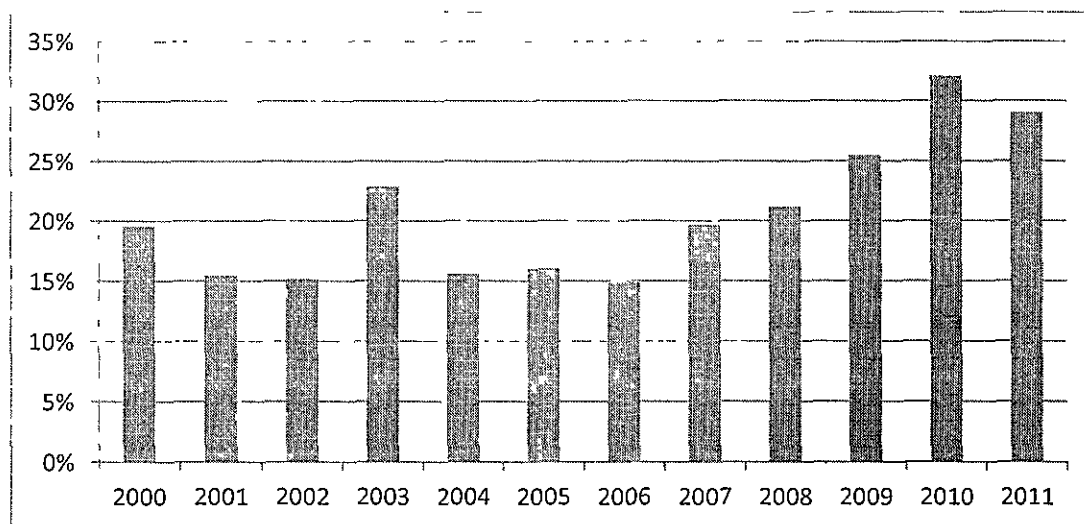
Источник информации: расчеты Фонда «Центр стратегических разработок» по данным Росстата.

Рисунок 1.1. Динамика инвестиций в основной капитал за период 2000-2011 гг. (2000 г. = 100%)

По объему инвестиций на душу населения Камчатский край длительный период находился в середине списка регионов Российской Федерации с существенно более низкими объемами инвестиций по сравнению с общероссийскими показателями. С 2009 года регион резко переместился вверх по этому рейтингу, чему, главным образом, способствовали капиталоемкие инфраструктурные проекты. В 2011 году Камчатский край занимает 14-е место в России (без учета ценовых различий регионов), но одно из последних мест среди регионов Дальнего Востока. Особое значение для инвестиционной деятельности на Камчатке имеет учет коэффициента удорожания капитальных затрат, введение которого резко занижает показатели Камчатского края по сравнению с другими регионами Российской Федерации в силу особых географических условий. Удорожание происходит из-за необходимости проведения антисейсмических мероприятий, использования завозных стройматериалов, обязательств учитывать северный коэффициент в затратах на оплату труда специалистов и т.д. Это требует значительно больших затрат инвестиционных ресурсов на единицу введенных фондов и произведенной продукции.

Характер инвестиционного процесса отражает доля инвестиции в ВРП. То что данный показатель находится в интервале 25-30%, характеризует качественный рост при условии отсутствия «неэффективных» инвестиций в виде накачивания экономики государственными вложениями в «стратегические» отрасли. Превышением 20-процентного рубежа характеризуются такие страны как Япония и Канада. В других развитых странах небольшая доля инвестиций в ВРП в определенной степени компенсируется эффективностью вложений – в инновационные и технологичные отрасли. Схожая в некоторой степени с российской отраслевой структура вложений характерна для Китая, однако, их «неэффективность» сбалансирована количественно.

Состояние же инвестиций в Камчатском крае пока не удовлетворяет ни одному из условий (рисунок 1.2). Несмотря на то, что с 2008 года это соотношение увеличивается и по итогам 2010 года составило 32,1%, структуру инвестиций нельзя назвать оптимальной. Таким образом, дальнейшее стимулирование инвестиционного процесса необходимо.

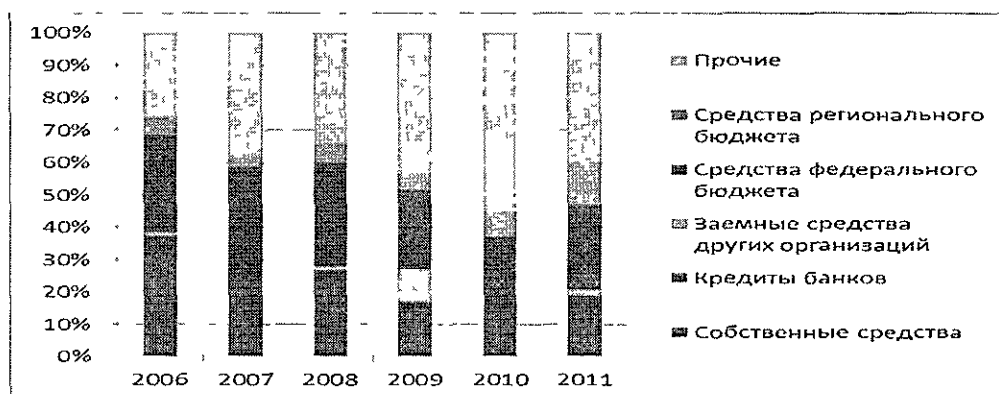


Источник информации: расчеты Фонда «Центр стратегических разработок» по данным Росстата.

Рисунок 1.2. Динамика доли инвестиций в валовом региональном продукте Камчатского края

В структуре инвестиций значительную (немногом менее 30%) роль играют бюджетные средства, что характерно в целом для всех регионов Дальнего Востока. Анализ структуры источников финансирования за период 2006-2011 годов показывает ее неустойчивость, что вполне характерно для регионов с низкой инвестиционной активностью. В отдельные годы структура инвестиций резко меняется, и объем инвестиций резко уменьшается. Доля собственных средств за этот период снизилась с 31,9% до 15%. По итогам 2011 года доля собственных средств ниже была только в Приморском крае, что было связано с подготовкой к саммиту АТЭС-2012, а также в Еврейской автономной области, где причины в целом схожи с Камчатским краем (рисунок 1.3).

Начиная с 2006 года, отмечается значительное увеличение инвестиций из федерального бюджета при крайне незначительных объемах кредитов банков и заемных средств. В 2011 году расширилась доля федерального и регионального бюджета при сокращении прочих инвестиций (в первую очередь, инвестиции ОАО «Камчатгазпром» и ОАО «Камчатэнерго»).



Источник информации: расчеты Фонда «Центр стратегических разработок» по данным Росстата.

Рисунок 1.3. Структура источников финансирования инвестиций в основной капитал за период 2006-2011 годов

Значительный рост «прочих» инвестиций, который прослеживается во второй половине 2000-х – начале 2010-х годов, связан с реализацией проекта перевода местной энергетики на газовое топливо по программе газификации регионов Российской Федерации. Начиная с 2008 года, были введены в строй 392 км магистрального газопровода, 29,4 км межпоселкового газопровода, 196 переходов через водные преграды и более 300 км подъездных дорог

В связи с большой долей в инвестициях бюджетных средств отраслевая структура их вложений также имеет свои особенности



Источник информации – расчеты Фонда «Центр стратегических разработок» по данным Росстата

Рисунок 1.4. Отраслевая структура инвестиций в основной капитал за период 2006-2011 гг.

Наибольший объем инвестиций приходится на инфраструктурные отрасли: транспорт и связь, в отдельные годы - на производство и распределение электроэнергии, газа и воды (рисунок 1.4.). В 2007 году существенно возрос объем инвестирования в строительство за счет выделения средств из федерального бюджета на строительно-восстановительные работы в поселке Корф, пострадавшем от землетрясения весной 2006 года. В 2008 году объем инвестирования установился на уровне – 2-3%. Часть проектов, связанная со строительством, принадлежит виду экономической деятельности «операции с недвижимым имуществом, аренда и предоставление услуг в этой области». По этому виду деятельности средства направляются на выполнение краевой инвестиционной программы по сейсмоусилению и строительству нового безопасного жилья. Например, по итогам 2010 года затраты на строительство нового микрорайона г Петропавловск-Камчатский и сейсмоусилению существующего жилищного фонда были освоены в размере 1,8 млрд. рублей. В сравнении с регионами Дальнего Востока структура инвестиций в Камчатском крае весьма типична – инфраструктурные (транспорт и энергетика) и сырьевые (горнодобывающая промышленность и геологоразведка) отрасли экономики. В 2011 году продолжилась реализация инвестиционного проекта «Газоснабжение Камчатского края».

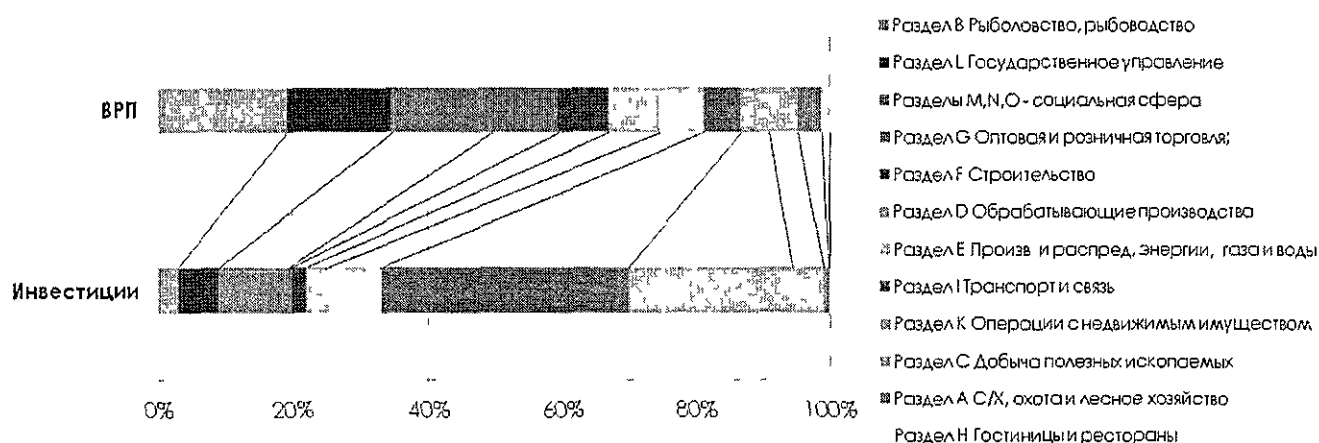
Существенную долю в структуре занимают инвестиции в государственное управление и обеспечение военной безопасности, социальное страхование, в том числе и в жилищное строительство по линии Министерства обороны Российской Федерации.

Ведущими направлениями федерального инвестирования является программа по переселению граждан из жилых домов сейсмоусилению или реконструкция которых экономически нецелесообразны, софинансирование автодорожного строительства.

В сферах гостиничного и ресторанного бизнеса, в оптовой и розничной торговле, сельском, охотничьем и лесном хозяйствах, а также в сфере предоставления коммунальных, персональных и иных услуг следует отметить низкую активность инвесторов. Негативные тенденции в перечисленных группах отчасти связаны с их невысокой капиталоемкостью, но главной причиной является их низкая инвестиционная привлекательность (исключением является гостиничный и ресторанный бизнес, где остро ощущается нехватка инвестиционных ресурсов).



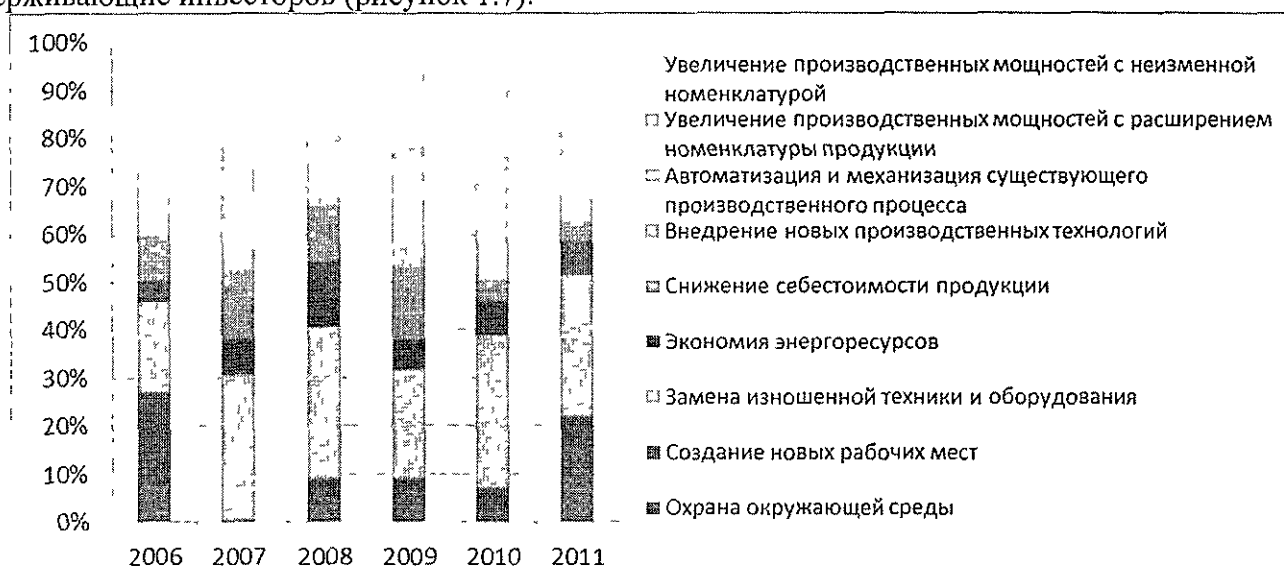
Для Камчатки характерно недоинвестирование лидирующих в ВРП секторов реальной экономики (рисунок 1.5.). В первую очередь, это касается рыболовства, рыбоводства и обрабатывающей промышленности (90% которой – это пищевая промышленность с высокой долей рыбопереработки). На рыболовство, которое занимает около 20% в ВРП края, приходится лишь 3% инвестиций. Обрабатывающая промышленность составляет порядка 8% в ВРП, но получает лишь 3% инвестиций. Сельское хозяйство, занимая в среднем 3,5% в ВРП, получает 0,8% инвестиций. Максимальная разница в долях – у туристического сектора. Вид деятельности «гостиницы и рестораны» занимает в ВРП 1,2%, но инвестиций на него приходится менее 0,05%. Наиболее сбалансированы доли в ВРП и в инвестициях у горнодобывающей промышленности, в производстве и распределении электроэнергии, газа и воды. В распределении инвестиционных ресурсов особо выделяется транспорт (37%), что, прежде всего, связано с капиталоемкими и высокзатратными проектами, реализуемыми в отрасли, а также операции с недвижимостью (в частности, геологоразведка). Эта диспропорция между вкладом отраслей в ВРП и их долей в структуре инвестиций частично обусловлена тем, что большая часть инвестиций (около 60%) – это бюджетные инвестиции, которые преимущественно направляются на развитие инфраструктуры.



Источник информации: расчеты Фонда «Центр стратегических разработок» по данным Росстата.

Рисунок 1.5. Отраслевая структура инвестиций в сравнении с отраслевой структурой ВРП в среднем за период 2008-2011 годы

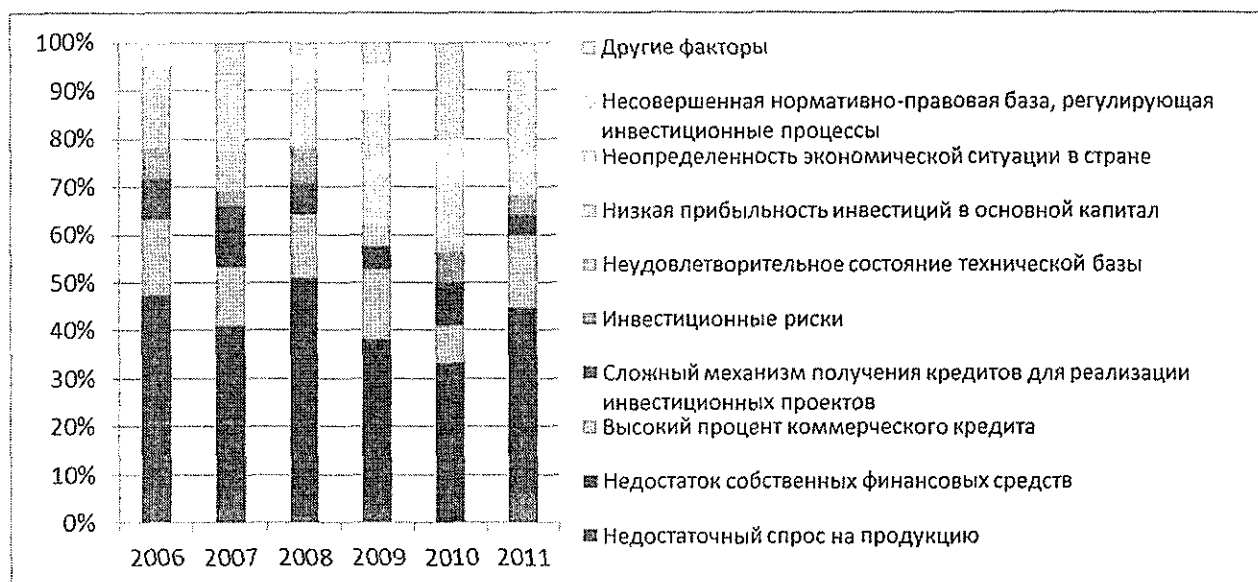
Для полной и объективной оценки инвестиционной активности в Камчатском крае необходимо отметить цели, на которые направляются инвестиции (рисунок 1.6), и факторы, сдерживающие инвесторов (рисунок 1.7).



Источник информации: расчеты Фонда «Центр стратегических разработок» по данным Росстата.

Рисунок 1.6. Распределение организаций по оценке целей инвестирования в основной капитал

Целями инвестирования организаций в регионе являются замена изношенной техники и оборудования, увеличение производственных мощностей, автоматизация и механизация существующего производственного процесса. В меньшей степени инвестиции направляются на охрану окружающей среды, а также развитие предприятий с расширением номенклатуры продукции, создание новых рабочих мест. Таким образом, основная часть инвестиционных вложений связана с простым воспроизводством и модернизацией ранее созданных фондов, хотя в последние годы наметилась активная тенденция к созданию новых производств, в первую очередь в сфере рыбопереработки.



Источник информации: расчеты Фонда «Центр стратегических разработок» по данным Росстата.

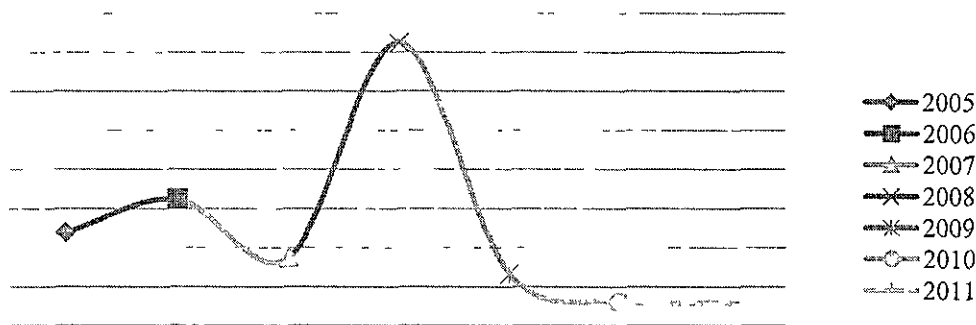
Рисунок 1.7. Распределение организаций по оценке факторов, ограничивающих инвестиционную деятельность

К ведущим факторам, сдерживающим инвестиционную активность, относятся недостаток собственных финансовых средств, сложный и дорогой механизм получения кредитных ресурсов.

В настоящее время наблюдается недоинвестирование иностранного капитала в экономику Камчатского края. При сопоставлении динамики иностранных инвестиций в экономику края и инвестиций в основной капитал предприятий Камчатского края в целом можно сделать вывод о том, что темпы роста иностранных инвестиций отстают от инвестиций в основной капитал, а также о том, что доля иностранных инвестиций в общих инвестициях в основной капитал постоянно снижается (за исключением 2008 года, который непоказателен, так как по сути средства, указанные как иностранные инвестиции в этом году, являлись затратами на геологоразведку).

Одна из причин снижения поступления иностранных инвестиций в край – приостановление в 2011 году реализации проекта «Выполнение геолого-разведочных работ в пределах Западно-Камчатского нефтегазового бассейна» с целью поиска месторождений углеводородного сырья в связи с выходом из проекта Корейской Национальной Нефтяной Компании.

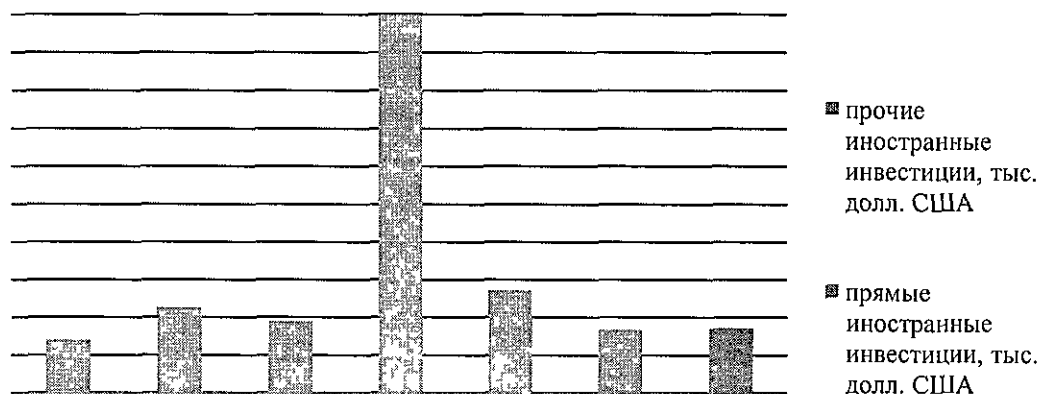
Другой причиной является уход рыбохозяйственных предприятий края в другие регионы посредством как изменения места их регистрации, так и реорганизации, с последующей регистрацией новых предприятий (с долями квот добычи (вылова) на территории других субъектов Российской Федерации).



Источник информации: Камчатский статистический ежегодник-2012.

График 1. Доля иностранных инвестиций в Камчатский край в величине инвестиций в основной капитал в динамике

Динамика поступлений иностранных инвестиций и их укрупненных групп (прямые и прочие инвестиции) в экономику края приведена на следующем графике:



Источник информации: Камчатский статистический ежегодник-2012.

График 2. Динамика иностранных инвестиций в Камчатском крае в 2005-2011 гг.

Как видно из вышеприведенного графика, структура иностранных инвестиций на протяжении всего рассматриваемого периода представлена в большей степени прочими инвестициями, то есть инвестициями на возвратной основе (торговые и прочие кредиты).

Несмотря на то, что в 2011 году объем прямых иностранных инвестиций значительно вырос (на 91% по сравнению с 2010 годом), нет определенной положительной динамики, характер их поступления остается хаотичным.

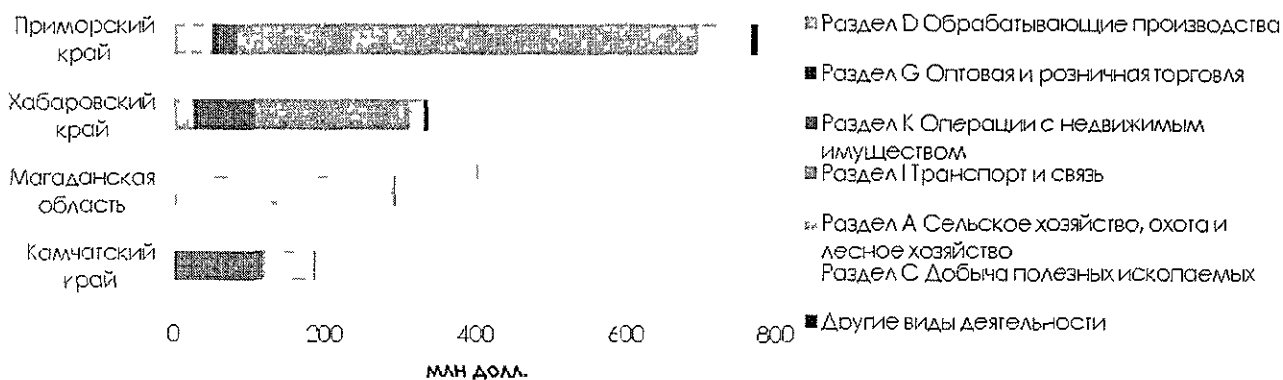
Анализ структуры иностранных инвестиций по видам экономической деятельности показывает, что практически все инвестиции распределены между тремя группами: рыболовством, добывающими отраслями и операциями с недвижимостью, предоставлением услуг.

Структура иностранных инвестиций на территорию Камчатского края по видам экономической деятельности в динамике (%)

Наименование вида экономической деятельности/год	2005	2006	2 007	2008	2009	2010	2011	2012	2013
<i>1</i>	<i>2</i>	<i>3</i>	<i>4</i>	<i>5</i>	<i>6</i>	<i>7</i>	<i>8</i>	<i>9</i>	<i>10</i>
Всего инвестиций – всего	100,0	100,0	100,0	100,0	100,0	100,0	100,0	100,0	100,0
рыболовство, рыбоводство	6,0	2,2	5,3	2,9	14,6	22,4	24,6	54,6	-
добыча полезных ископаемых	41,1	32,9	37,7	15,2	17,2	3,0	36,5	-	61,2
обрабатывающие производства	48,7	0,7	0,8	-	0,4	-	-	-	-
производство и распределение электроэнергии, газа и воды	-	-	-	-	-	0,0	2,5	3,9	-
строительство	-	-	-	-	-	2,4	-	-	-
оптовая и розничная торговля; ремонт автотранспортных средств, мотоциклов, бытовых изделий и предметов личного пользования	2,9	4,2	18,6	0,0	3,0	2,5	3,1	33,9	17,1
гостиницы и рестораны	-	-	-	-	0,0	-	-	-	-
транспорт и связь	1,3	1,0	1,5	-	-	-	0,0	-	-
финансовая деятельность	-	-	0,6	-	-	-	0,0	-	-
операции с недвижимым имуществом, аренда и предоставление услуг	-	59,0	35,5	81,9	64,9	69,3	33,3	7,6	21,7

*Источник информации.* Камчатский статистический ежегодник-2013. (начиная с отчета за I квартал 2014 года, статистическое наблюдение на основе формы №1-ИНВЕСТ «Сведения об инвестициях в Россию из-за рубежа и инвестициях из России за рубеж» органами государственной статистики не осуществляется)

При этом в обрабатывающие производства с 2009 года иностранные инвестиции не поступали, в инфраструктуру туристического бизнеса (гостиницы и рестораны) иностранные инвестиции за весь рассматриваемый период поступали единожды в весьма незначительном объеме. По объему иностранных инвестиций, поступивших на территорию края в 2011 году, Камчатский край занимает 9 место среди регионов Дальневосточного федерального округа (34 млн. долл. США из 9906 млн. долл. США, привлеченных в ДФО иностранных инвестиций).



*Источник информации:* расчеты Центра стратегических разработок по данным Росстата.

Рисунок 1.8. Накопленные за 2007-2011 гг. прямые иностранные инвестиции по регионам Дальневосточного федерального округа

В настоящее время причинами, сдерживающими приток иностранных инвестиций в Камчатский край, помимо обозначенных в отраслевых разделах и SWOT-анализе в рамках настоящей Стратегии общих для всех инвесторов (независимо от нахождения в пределах или за пределами РФ), являются:

1) слабая прединвестиционная готовность, проработанность проектов, предлагаемых инвесторам, низкая прозрачность и понятность условий инвестирования. Отсутствуют проработанные, с рассчитанными по понятной для иностранных инвесторов методологии, обоснованными высокими показателями эффективности (NPV, IRR, дисконтированный срок окупаемости - с учетом и адекватной оценкой рисков), готовые к реализации инвестиционные проекты;

2) низкая инвестиционная активность предприятий края, не готовых к грамотному взаимодействию с инвестором;

3) отсутствие опыта у большинства предприятий по использованию новых форм финансирования;

4) отсутствие эффективной системы сопровождения инвестиционных проектов:

- нет отработанного механизма взаимодействия краевых и муниципальных структур, направленных на снижение административных барьеров на пути иностранных инвесторов;

- практически отсутствует возможность получения предпринимателями и потенциальными иностранными инвесторами ряда необходимых для сопровождения инвестирования услуг, а именно: юридических, правовых, маркетинговых, информационных;

5) отсутствие базы подготовленных производственных площадок, готовых для реализации инвестиционных проектов.

В экономике края доминирует Петропавловск-Камчатский городской округ и Елизовский муниципальный район, на которые приходится более 80% всех инвестиционных вложений в край.

В соответствии со Стратегией социально-экономического развития Камчатского края основными направлениями развития являются:

1) рыбопромышленный комплекс;

2) энергетика;

3) горнодобывающая промышленность;

4) туризм;

5) сельское хозяйство и пищевая промышленность.

### **1.3. Оценка и анализ тенденции развития отраслей – инвестиционных приоритетов**

#### **1.3.1. Рыбопромышленный комплекс**

##### **Роль рыбопромышленного комплекса в экономике Камчатского края**

Рыбопромышленный комплекс в экономике региона на протяжении всей истории играл важнейшую роль. До 1950-х годов рыбопромышленный комплекс Камчатского края развивался крайне медленно, что было обусловлено малой хозяйственной освоенностью территории и исследованностью запасов биологических ресурсов в прибрежных акваториях. После открытия новых промысловых районов в Беринговом море, которые давали около 70% уловов всего Дальневосточного бассейна, уловы и соответственно объемы производства в регионе увеличились более чем в 2 раза. С середины 1950-х годов рыбное хозяйство стало единственной развитой

отраслью экономики полуострова. На нее приходилось около 90% валовой продукции промышленности<sup>1</sup>.

Состояние рыбной отрасли в значительной степени определяет социально-экономическое положение Камчатского края и, прежде всего, прибрежных населенных пунктов.

В структуре валового регионального продукта отрасль «рыболовство и рыбоводство» занимает 23%. В отрасли занято более 10% всех занятых в экономике региона, сконцентрировано более 30% стоимости основных фондов промышленного назначения. На долю комплекса приходится основной экспортный потенциал региона (по разным оценкам, от 80 до 95%).

По данным официальной статистики на рыболовство приходится 2% накопленных инвестиций. Смягчение разрыва между ролью рыбопромышленного комплекса в экономике региона и его инвестиционной привлекательностью является одной из ключевых задач данной стратегии.

Однако, необходимо отметить, что принятые в последние годы Правительством Российской Федерации кардинальные решения создали реальные предпосылки для динамичного и поступательного развития регионального рыбохозяйственного комплекса. Прошедшее в 2008 году долгосрочное закрепление долей квот (на десятилетний) и рыбопромысловых участков (на двадцатилетний) период предоставило предприятиям возможность планировать свою работу на длительную перспективу, стимулируя повышение их инвестиционной активности, увеличение объемов капиталовложений в строительство современных береговых рыбоперерабатывающих заводов, оснащенных передовыми технологиями производства, отвечающих международным требованиям качества, а также в обновление и модернизацию рыбопромыслового флота (объем инвестиций в основной капитал предприятиями отрасли за период 2008-2014 годов составил более 14,7 млрд. рублей. Основная часть инвестиций (91%) приходится на инвестиционные проекты по развитию береговой перерабатывающей инфраструктуры): на побережьях полуострова построено 16 современных заводов, мощностью от 150 до 350 тонн/сутки по готовой продукции, нацеленных на выпуск высококачественной и рентабельной рыбной продукции, что позволило увеличить производственные мощности по выпуску продукции в целом более чем на 3300 тонн в сутки, объем холодильных мощностей для хранения рыбопродукции более чем на 30 тыс. тонн, создать дополнительно более 2200 рабочих мест, обеспечив возможность переработки на берегу более 70% уловов в период скоротечной лососевой путины.

Кроме того, за рассматриваемый период только участниками государственных программ на российской судостроительной верфи построено 7 маломерных рыболовных сейнеров, предназначенных для прибрежного рыболовства и доставки уловов водных биоресурсов на территорию субъекта для дальнейшей переработки на береговых заводах, приобретено и модернизировано 2 транспортных судна, 1 СРТМ, 3 РС и 2 МРС.

Уверенность пользователей в будущем, в совокупности с финансовой поддержкой государства, оказываемой рыбохозяйственным организациям в 2009-2014 годах в рамках госпрограмм за счет средств федерального и регионального бюджетов, в условиях значительного снижения налогового бремени (льготы по сбору за пользование объектами водных биологических ресурсов, предоставление права перехода на уплату единого сельскохозяйственного налога, региональная льгота по налогу на имущество организаций), обеспечили стабильную тенденцию улучшения показателей деятельности предприятий, что, в свою очередь, позволило краю занять лидирующие позиции среди субъектов Дальневосточного федерального округа по объемам вылова и производства рыбы и продуктов рыбных переработанных и консервированных.

### **Динамика развития рыбопромышленного комплекса Камчатского края**

Камчатский край на протяжении семи последних лет является лидером среди субъектов Дальневосточного федерального округа и России в целом по объему добычи (вылова) водных биоресурсов. Доля края в общероссийских уловах водных биологических ресурсов Дальневосточного рыбохозяйственного бассейна составляет порядка 33%, Российской Федерации –

<sup>1</sup>Сысоев Н.П. Размещение рыбной промышленности СССР, М: «Пищевая промышленность», 1967.

более 21%. В водах камчатских рек и прилегающих морей ежегодно добывается около 1,7 – 1,8 млн. тонн водных биоресурсов.

Таблица 1.4

Объем добычи и переработки рыбы в Камчатском крае в динамике

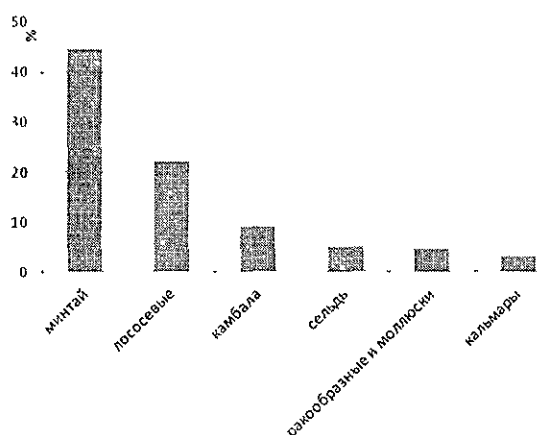
Показатель	1990	2000	2005	2009	2010	2011	2012	2013	2014
Объем добычи, тыс. т.	1 348,1	675,1	586,6	838,9	932,7	1017,8	1048,4	873,6	895,5
Производство пищевой рыбопродукции (без консервов), тыс. т.	575,0	483,3	469,3	696,7	722,6	818,9	871,1	824,9	796,3
Выпуск консервов, млн. туб	262,1	14,3	8,1	7,3	8,2	6,7	6,5	6,6	4,2

Источник информации: Статистический сборник 4.1.3 «Рыболовство, переработка и консервирование рыбы и морепродуктов в Камчатском крае», 2015.

Основной объем уловов (около 60%) приходится на Охотское море. Структура видового состава уловов в Камчатском крае во многом схожа со структурой уловов в других регионах Дальнего Востока и прежде всего Сахалинской области (рисунки 1.9, 1.10).

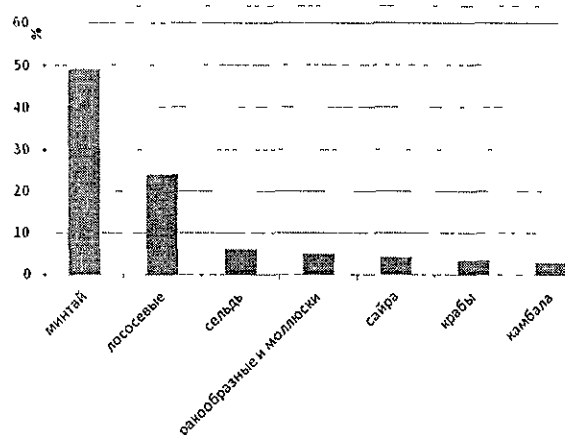
Основными видами добываемых водных биологических ресурсов являются минтай, треска, сельдь, сайра, камбала, палтус, морской окунь, терпуг, тихоокеанский лосось. Камчатский край – один из лидеров по вылову минтая – ежегодно добывается около 500 тыс. тонн. Второе место занимают лососевые виды рыб (в последние годы объем добычи составляет 140-250 тыс. тонн).

Камчатка – основной поставщик дальневосточного лосося. Располагая уникальными по величине запасов и разнообразию водными биологическими ресурсами, Камчатский край ежегодно дает около 40% уловов горбуши, 40% уловов кеты, почти 100% улова нерки и чавычи, более 80% уловов кижуча от общего улова на Дальнем Востоке.



Источник: ДКЦП «Развитие рыбохозяйственного комплекса Камчатского края на 2013-2015 годы»

Рисунок 1.9. Видовой состав уловов Камчатского края



Источник: База данных по рыбной промышленности Дальневосточного рыбохозяйственного бассейна, ВНИОРХ

Рисунок 1.10. Видовой состав уловов Сахалинской области

В структуре улова лососевых видов рыб преобладает добыча горбуши (61%); велика доля нерки (19%) и кеты (16%). Среди лососевых видов рыб, добываемых в крае, наиболее ценным является нерка.

В объеме добычи водных биоресурсов более 95% составляет рыба. В структуре добычи морепродуктов прочих видов ВБР преобладают кальмары, более 20% приходится на промысел краба. Кроме этого осуществляется добыча креветки (гребенчатой и северной) и морских ежей. В последние годы в крае возобновился промысел морского зверя. Ведется также добыча морского котика и трех видов тюленей: ларги, крылатки (полосатый тюлень), лахтака (морской заяц).

Таблица 1.5

Уловы рыбы по видам, включая добычу морепродуктов (тонн, штук)

Вид рыбы	2009	2010	2011	2012	2013	2014
Всего	838900	932700	1017833	1048439	873598	895457
в том числе:						
сельдь	20384	39702,0	50911,7	88341,4	89798,2	91600,2
сайра	3582	3449,7	4431,5	6015,4	5161,7	8751,8
морской окунь	839	974,2	1468,4	1096,3	1458,2	1059,6
терпуг	17324	28052,9	26184,6	24611,7	20646,9	20983,1
мойва	950	349,01	41,9	96,6	110,8	306,0
камбала	60635	49103,1	50372,9	53403,2	48178,3	57493,6
палтус	3044	4730,63	5628,2	4481,8	6314,2	6290,5
лососевые	193489	164210,9	256635,6	261698,3	143258,4	146950,6
тресковые	494955	551759,7	545811,4	532660,7	479361,5	463382,6
из них:						
треска	32506	46699,89	46004,5	45645,1	43322,8	39085,1
минтай	411284	505059,8	499806,9	487015,6	436038,7	424297,5
берикс	-	-	-	-	-	-
лимонема	-	-	-	-	-	-
скаты	757	1206,09	942,2	1104,8	909,8	1330,0
сардины	-	-	-	-	-	-
скумбрия	-	-	-	-	-	11,3
ставрида	-	-	-	-	-	-
морской карась	-	-	-	-	-	-
тунец	-	-	-	-	-	-
прочая рыба	7211	42211,32	34501,7	35457,9	31707,5	34231,3
морепродукты	35721	46803,05	40903,1	39470,7	46692,4	63066,4
из них:						
краб	7750	8612,51	8118,9	6546,4	8573,5	6695,8
кальмар	26727	36673,5	31340,6	31702,7	36046,1	56021,2
Морской зверь (штук)	500 <sup>2</sup>	1155	2856	253	152	391

Источник информации: Данные по освоению выделенных биологических ресурсов, предоставленные Северо-Восточным территориальным управлением Федерального агентства по рыболовству.

### Структура рыбопромышленного комплекса Камчатского края

#### Рыболовство

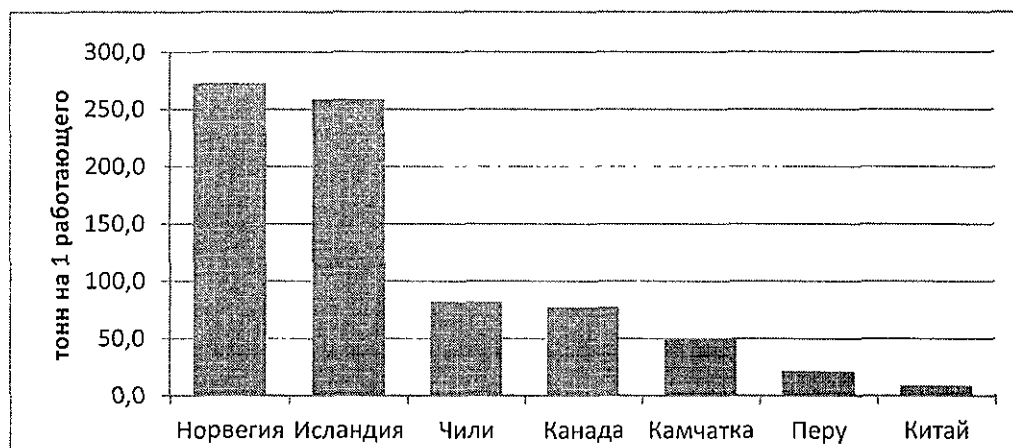
Основой рыбной отрасли края является добывающий флот: это более 600 крупно-, средне- и малотоннажных рыбодобывающих судов. В целом же промысловый флот Камчатского края с

<sup>2</sup>Добыча морского зверя не осуществляется регулярно: например, в 2006 году вылов не осуществлялся, а объемы вылова за период 2008-2009 гг. увеличились более, чем в 15 раз



учетом транспортных, вспомогательных судов и судов прочего назначения насчитывает более 1700 единиц.

Одной из проблем первичного сектора рыбопромышленного комплекса – рыболовства – является сравнительно низкая производительность труда.



*Источник информации:* расчеты Фонда «Центр стратегических разработок» по данным территориального органа Росстата по Камчатскому краю, Продовольственной и сельскохозяйственной организации ООН, статистических служб Норвегии, Исландии, Чили.

Рисунок 1.11. Производительность труда в морском рыболовстве на Камчатке в сравнении с другими странами

### Развитие судоремонта

Состояние рыболовецкого флота неразрывно связано с уровнем развития судоремонта, который до последнего времени остается крайне низким. Для отрасли характерно моральное и физическое старение основного технологического оборудования. Производственное оборудование, возраст которого превышает 10 лет в общем парке станочного оборудования, составляет более 65%. В отрасли (как и в целом в машиностроении) отмечается дефицит квалифицированных кадров, особенно инженерно-технического персонала. На части предприятий отсутствуют квалифицированные кадры для выполнения основных видов работ. Эти проблемы особенно остро проявляются при необходимости ремонта и обслуживания судов зарубежного производства с их технологическими особенностями. Производственные мощности судоремонтных предприятий края позволяют выполнять далеко не все виды ремонта. Ежегодно отмечаемый рост стоимости судоремонтных работ также не является конкурентным преимуществом. Сроки выполнения работ очень часто не выдерживаются. В крае отсутствует возможность ремонта крупнотоннажных судов (нет соответствующих доков, а имеющиеся у ОАО «Северо-восточный ремонтный центр» доки невозможно использовать без соответствующих дополнительных разрешений).

В то же время рыбодобывающие предприятия Камчатского края не имеют необходимых ресурсов на приобретение вновь построенных судов, поэтому ими приобретаются подержанные зарубежные суда, требующие постоянного обслуживания и ремонта. Проведенный анализ ежегодной потребности в услугах судоремонта только по двум крупным рыбодобывающим предприятиям края (ПАО «Океанрыбфлот», ООО «Камчатка-Восток») показывает, что при условии 100% ремонта имеющегося у них флота на судоремонтных предприятиях Камчатского края, будет задействовано более 50% имеющихся в настоящее время производственных мощностей<sup>3</sup>. Практически все судоремонтные предприятия расположены в Петропавловске-Камчатском (ОАО «Петропавловская судостроительная компания», ЗАО «Петропавловск-Камчатский судоремонтный завод»).

<sup>3</sup> Материалы стратегии развития судоремонтной отрасли Камчатского края до 2025г.

Развитие судоремонта невозможно без масштабных инвестиционных вливаний, прежде всего в обновление фондов и закупку нового оборудования. Осуществление в полном объеме такой программы требует введения налоговых и таможенных льгот на ввоз оборудования и запасных частей, что увеличит инвестиционную привлекательность отрасли и позволит в дальнейшем снизить стоимость ремонта и обслуживания.

#### Аквакультура (рыбоводство)

Международная статистика показывает, что все страны, в которых развит прибрежный лов рыбы, значительное внимание уделяют развитию аквакультуры. На сегодняшний день страна-лидер в развитии аквакультуры - Китай, который за последние 20 лет утроил объемы производства и довел их почти до 43 млн. тонн. Важнейшим фактором этого роста явилась широкомасштабная государственная поддержка развития аквакультуры. Была принята государственная программа, которая предусматривала субсидирование создания производств по выращиванию рыбы и производства кормов, освобождение их от налогов на пять лет, безвозмездное предоставление участков водоёмов на 50 лет и водных ресурсов (воды) для развития аквакультуры. Показателем также опыт государственной поддержки предприятий в Норвегии, которая является лидером мировых технологий по выращиванию морских объектов - семги, форели, трески. Здесь государство обеспечивает хозяйства посадочным материалом, выращивание которого проводится в государственных и частных питомниках, обеспечивает борьбу с заболеваниями и их профилактику, частично компенсирует затраты на корма, осуществляет финансирование научных исследований, связанных с разработкой и совершенствованием технологий.

В России также есть примеры интенсивного развития аквакультуры. По состоянию на 2013 год на Дальнем Востоке действует 56 ЛРЗ (общий выпуск - 942,5 млн. шт. молоди лососей), из них 38 ЛРЗ (750,3 млн. шт.) расположены на территории Сахалинской области, 7 ЛРЗ (102,3 млн. шт.) - в бассейне р. Амур, в Приморском крае - 2 ЛРЗ (29,1 млн. шт.), 4 ЛРЗ - на материковом побережье Охотского моря (15,8 млн. шт.).

В Камчатском крае деятельность по искусственному воспроизводству водных биологических ресурсов развита незначительно. Состояние развития аквакультуры не соответствует ни мировым тенденциям, ни потенциалу региона.

В настоящее время лососевое хозяйство Камчатки практически полностью обеспечивается природными популяциями. Камчатка при своем высочайшем водном потенциале является практически единственной территорией в азиатско-тихоокеанском регионе, где еще сохранились уникальные по своему качеству и численности запасы диких, наименее нарушенных антропогенным воздействием, популяций тихоокеанских лососей. Рыбоводной деятельностью на Камчатке занимаются всего 5 федеральных рыбозаводных заводов, входящих в состав ФГБУ «Севострыбвод» (Виллюйский ЛРЗ, ЛРЗ «Кеткино», Малкинский ЛРЗ, ЛРЗ «Озерки» и Паратунский ЭПЛРЗ), суммарной производственной мощностью 45,2 млн. шт. подращенной молоди тихоокеанских лососей чавычи, нерки, кеты и кижуча, которая составляет примерно 5% от общего количества молоди, выпускаемой ЛРЗ Дальнего Востока на сегодняшний день. Все эти заводы – федеральные и существуют на 100% за счет бюджетных средств, основная цель их работы – природоохранная деятельность, компенсация антропогенного влияния на популяции лососей.

Учитывая лучший мировой опыт и неоспоримые положительные результаты в искусственном воспроизводстве лососей, достигнутые Японией, США, Сахалинской областью, Правительством Камчатского края принято решение об определении стратегических направлений и конкретных мероприятий по развитию аквакультуры на территории края с учетом особенностей природно-ресурсного потенциала региона.

Анализ, проведенный профильным научно-исследовательским институтом (ФГУП «КамчатНИРО») показал, что приоритетом развития аквакультуры на территории Камчатки должно стать создание, восстановление и увеличение численности популяции тихоокеанских лососей в водных объектах Камчатского края посредством строительства лососевых рыбозаводов при максимальном сохранении существующей структуры естественного воспроизводства.

Результаты НИР, легли в основу подпрограммы «Развитие аквакультуры» государственной программы Камчатского края «Развитие рыбохозяйственного комплекса Камчатского края на 2014-

2020 годы», в соответствии с которой предусмотрено строительство 14 лососевых рыбноводных заводов. В случае привлечения частных инвестиций на строительство ЛРЗ, за счет средств краевого бюджета будет обеспечено субсидирование части затрат предприятий на уплату процентов по кредитным договорам и договорам лизинга.

При условии полного завершения запланированных мероприятий указанной программы и выхода заводов на проектную мощность следует ожидать общего увеличения уловов тихоокеанских лососей примерно на 7-10 тыс. тонн.

### Переработка рыбы

Основную долю в выпуске товарной пищевой рыбной продукции составляет продукция низкой степени переработки - рыба мороженая - 70% и рыба живая – 22%, т.е. продукция, прошедшая первичную обработку и не имеющая высокой добавленной стоимости. Динамика объемов производства товарной пищевой рыбо-и морепродукции представлена в таблице 1.7.

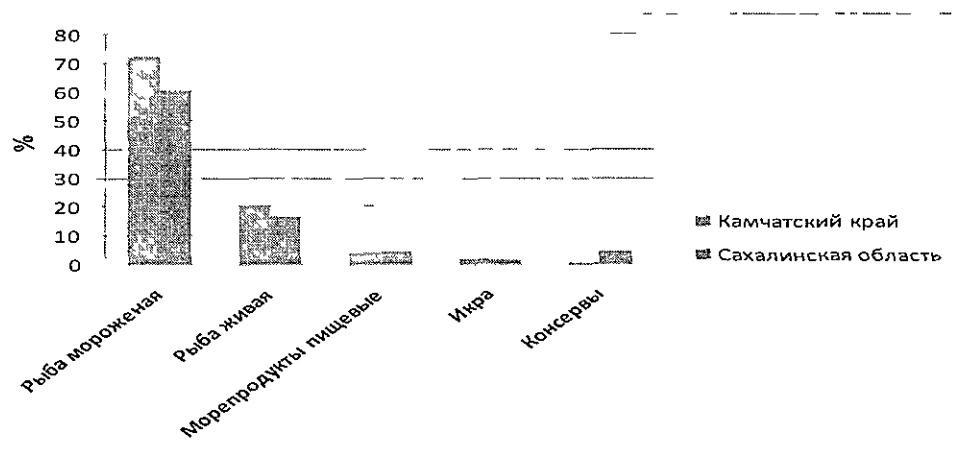
Согласно реестру в крае действует более 190 рыбоперерабатывающих заводов, из которых 17 осуществляют выпуск рыбных консервов. Перерабатывающие мощности сконцентрированы в г. Петропавловск-Камчатский, Усть-Большерецком, Соболевском и Карагинском районах края. Суммарная суточная мощность заводов составляет более 12 тыс. тонн мороженой продукции, 1200 туб консервов, емкости для хранения мороженой продукции составляют около 130 тыс. тонн.

Большинство береговых рыбоперерабатывающих заводов имеют сезонный характер работы и ориентированы на обработку тихоокеанских лососей в летний период времени на морально устаревшем и физически изношенном оборудовании. Круглогодичный режим работы имеют в основном береговые перерабатывающие заводы, расположенные в г. Петропавловске-Камчатском и Елизовском муниципальном районе. В основном – это мелкие и средние заводы, производительной мощностью от 10 до 50 тонн в сутки. Но есть и несколько крупных, производительной мощностью более 100 тонн в сутки и емкостью холодильных камер более 2000 тонн.

Ключевой проблемой отрасли является соотношение береговой и морской переработки рыбы, прежде всего, «морских» видов водных биоресурсов - более 64% мороженой рыбы, 99% рыбного филе и практически 100% продукции из морепродуктов производится на судах. Несмотря на то, что многочисленные исследования и расчеты свидетельствуют о более высокой эффективности берегового производства, есть факторы, работающие против береговой переработки - отсутствие достаточного промыслового флота для загрузки береговых организаций и удаленность береговых заводов от основных районов массового лова рыбы.

Береговые рыбоперерабатывающие предприятия края в значительной степени заняты вторичной переработкой сырья и полуфабрикатов, поступающих с рыбопромыслового флота. Основная часть заводов (около 70%) занимается изготовлением мороженой рыбопродукции (рисунок 1.12.). Глубокой переработкой (изготовлением консервов, вяленой, копченой и иной продукции) занимаются лишь немногие организации – не более 10%. Более 50% рыбы сушено-вяленой, более 70% балычных изделий и свыше 90% кулинарных изделий производится малыми предприятиями.

Доля рыбопродукции с высокой степенью переработки в регионе крайне незначительна. Так, на долю консервного производства в Камчатском крае приходится около 0,3-0,4% рыбопродукции. Производство рыбных консервов с 1990 года сократилось более чем в 60 раз и составило 4,2 млн. условных банок в 2014 году. Слабо развито икорное производство.



Источник информации расчеты Фонда «Центр стратегических разработок» по данным Росстата.

Рисунок 1.12. Структура производства рыбной промышленности предприятий Камчатского края и Сахалинской области

Производственные мощности по консервному производству задействованы на 3%, морозильному производству – на 40%, по производству филе мороженого – на 62%. В целом использование мощностей по производству отдельных видов рыбной продукции по крупным и средним организациям отрасли представлено в таблице 1.6.

Таблица 1.6

Использование мощностей по производству отдельных видов рыбной продукции по крупным и средним организациям отрасли (% использования среднегодовой мощности)

Вид продукции	2009	2010	2011	2012	2013	2014
Мороженая рыба (без сельди)	46,8	48,4	47,5	47,4	40,4	39,9
Сельдь мороженая	54,2	69,2	68,6	72,8	68,1	46,0
Филе мороженое	40,5	32,7	51,4	35,6	62,7	62,1
Рыбные консервы	4,5	5,1	4,6	4,5	5,4	3,0
Рыба копченая, сушено-вяленая и балычные	34,9	6,8	7,2	8,2	5,7	4,9
Икра	32,6	43,4	57,9	37,5	30,8	27,8
Мука кормовая	30,5	35,3	31,9	33,5	31,1	27,9

Однако малая загрузка производственных мощностей не всегда соответствует возможности их использования. Существенная часть основных фондов морально и физически устарели и требуют значительных инвестиционных вложений.

Рефрижераторные мощности имеются на трех предприятиях Петропавловска-Камчатского на причальной линии Авачинской губы. Самый новый холодильник, построенный в 1991 году, обладает небольшой емкостью – 2 тыс. тонн. Два других холодильника, рассчитанных на хранение 12 тыс. тонн рыбы, отработали нормативный срок службы.

Работающее оборудование для проведения погрузо-разгрузочных работ выпуска конца 1960-х – середины 1970-х годов на предприятиях в большинстве своем отработало нормативный срок службы.

Производство товарной пищевой рыбо- и морепродукции предприятиями рыбохозяйственного комплекса Камчатского края в 2009-2014 годах представлено в Таблице 1.7.

Производство товарной пищевой рыбо- и морепродукции предприятиями  
рыбохозяйственного комплекса Камчатского края в 2009-2014 годах (тонн)

Наименование показателя	2010	2011	2012	2013	2014
Пищевая рыбная продукция (включая рыбные консервы)	753070,9	846347,9	873274,3	826891,6	797017,3
в том числе:					
рыба живая/с 2010 – свежая или охлажденная	157000	182718,1	183718,8	170532,2	165369,8
рыба мороженая	470500	535733,9	541731,8	495293	469240,6
филе мороженое	8850	12668,7	7414,2	14467,3	13592,5
рыба соленая	58,4	27,6	64,9	75,7	72,3
печень, икра и молоки соленые или в рассоле	205,2	39,8	256,6	259	181
рыба копченая	102,5	261,1	581,6	514	543,3
рыба сушено-вяленая	63,4	35,4	43,5	40,7	42,9
кулинарные изделия	109,3	127,5	129,6	126,2	49,2
фарш пищевой	1275	2225,9	1702,8	2208	2156,6
сельдь всех видов обработки	28982,7	39863,4	82118,6	85897,5	82363,5
икра	15556,5	20130,2	20467	18180,9	15745,9
печень, икра и молоки мороженые	3518,2	5324	5971,3	5731,6	6633,9
пищевые морепродукты	31159,2	24828,8	26551,8	31261,4	39457
консервы (тонн)	2879,66	2331,21	2292,15	2304,05	1453,2

Значительная часть продукции предприятий Камчатского края (как и всех регионов Дальнего Востока) поставляется на внешний рынок (около 30%). Основными торговыми партнерами региона являются Китай (более 70%), Республика Корея (более 20% всего экспорта), Япония (около 9%). В структуре экспорта по-прежнему высокой остается доля мороженой рыбы: по итогам 2014 года – более 88% (рисунок 1.13.). Второе место в структуре экспорта филе рыбного и фарша (5,4%). Поставки на экспорт рыбных консервов крайне незначительны: за последние годы их доля в общей товарной массе составляла 0,04-0,1 процента.

Камчатский край поставляет пищевую рыбную продукцию и на внутренний рынок страны. Среди российских регионов-партнеров необходимо отметить г. Санкт-Петербург, г. Москва, Калининградскую, Мурманскую, Московскую, Новосибирскую, Магаданскую и Сахалинскую области, Краснодарский, Алтайский, Красноярский, Приморский, Хабаровский края. В 2011 году впервые в истории страны рыбная продукция дальневосточных производителей была доставлена в центральные регионы страны по Северному морскому пути. Три судна с рыбной продукцией

камчатских предприятий на борту доставили в Санкт-Петербург более 20 тыс. тонн тихоокеанских лососей.



Источник информации: <http://www.kamchatka.gov.ru>.

Рисунок 1.13. Структура экспорта рыбной продукции, 2014 г.

Сезонность, физический и моральный износ берегового перерабатывающего оборудования, объем внутреннего потребления населением региона не позволяют обеспечить существенное улучшение ассортимента рыбной продукции, обеспечить задачи продовольственной безопасности страны.

Низкая степень переработки сырья, недоиспользование возможностей береговых предприятий определяют крупные потери добавленной стоимости и налогов.

Несмотря на то, что перспективы развития регионального рыбохозяйственного комплекса Правительство Камчатского края связывает, в первую очередь, с развитием береговой переработки, созданием мощного рыбопромышленного комплекса, полностью обеспечивающего добычу, хранение, переработку и реализацию продукции из водных биоресурсов с высокой добавленной стоимостью, развитием береговой инфраструктуры глубокой переработки рыбы, масштабному развитию береговой переработки водных биологических ресурсов препятствуют несколько острых проблем:

1. *Острая потребность береговых заводов в сырье:* в результате прошедшего закрепления долей заводы в основной своей массе были лишены права на осуществление вылова водных биоресурсов, поскольку одним из основных критериев наделения долями квот было наличие промысловых судов, а не перерабатывающих мощностей; по условиям конкурса береговые организации, расположенные в черте города Петропавловска-Камчатского, были лишены возможности получения рыбопромысловых участков;

2. *Невозможность загрузки мощностей при существующем уровне развития инфраструктуры* – фактически большинство предприятий загружены только в период лососевой путины, поскольку отсутствует необходимая инфраструктура для того, чтобы продукция морского промысла (минтай, треска, и др.) отгружалась береговым переработчикам. Возникает «замкнутый круг»: до тех пор, пока не создана инфраструктура (в первую очередь, портовая и холодильная) для отгрузки рыбы на берег, у рыболовецких компаний нет возможностей и мотивации отказываться от сложившейся практики продажи и первичной переработки рыбы в море. С другой стороны, до тех пор, пока рыболовецкие предприятия не гарантируют поставку рыбы переработчикам, инвестиции в береговую инфраструктуру остаются крайне рискованными. В результате большинство

предприятий по переработке рыбы, расположенных вне Петропавловска-Камчатского, функционирует лишь в течение нескольких недель в году.

3. *Высокий износ и низкий технологический уровень* большинства производственных линий. Учитывая описанную выше проблему низкой загрузки, лишь небольшое число крупных компаний находят собственные средства для модернизации производства. Большинство предприятий, особенно относящихся к малому бизнесу, работают на морально и физически устаревших линиях, с крайне низкой производительностью труда. Производственный процесс характеризуется низким уровнем автоматизации и, как следствие, высокой трудоемкостью, что диктует необходимость массового завоза рабочей силы из других регионов страны в период путины.

4. *Высокий уровень затрат на производство, в первую очередь, на электроэнергию.* Многие предприятия переработки расположены в изолированных энергоузлах и обречены на автономное электроснабжение. Но даже те, которые расположены в центральном энергоузле или имеют технологическую возможность получать энергию с электростанции, редко используют эту возможность. Примером являются предприятия Усть-Большерецкого района, многие из которых отказываются от заключения договоров с гарантирующим поставщиком (ПАО «Камчатскэнерго»), поскольку предлагаемый тариф рассчитывается исходя из круглогодичного потребления, а заводы работают сезонно - лишь в период путины. Цена на электроэнергию недостаточно конкурентоспособна для переработчиков в сравнении с ближайшими странами (например, с Японией), что также затрудняет привлечение инвестиций в отрасль.

5. *Значительная налоговая нагрузка на перерабатывающие предприятия.* Снижение налогового бремени на организации рыбохозяйственного комплекса в части предоставления им права перехода на уплату единого сельскохозяйственного налога не коснулось перерабатывающих организаций, напротив предоставление данной «льготы» организациям, осуществляющим вылов водных биоресурсов и сдачу их на береговые заводы для переработки, существенно увеличило налоговую нагрузку на последние.

### **Структура рыбопромышленного комплекса**

В рыбохозяйственном комплексе Камчатского края действует около 500 организаций. Производственные мощности комплекса представлены рыбодобывающими, рыбоперерабатывающими, транспортными судами, вспомогательным и иным флотом, береговыми рыбоперерабатывающими заводами, холодильными мощностями, портовым хозяйством, заводами по воспроизводству водных биологических ресурсов.

Крупнейшими компаниями, ведущими хозяйственную деятельность на территории края и обладающими основными добывающими и перерабатывающими мощностями, являются ПАО «Океанрыбфлот», Производственный кооператив «Колхоз им. В.И. Ленина», ООО «Поллукс», АО «Озерновский РКЗ №55», ООО «Витязь-авто» и другие.

На территории края расположено большое количество компаний, занимающихся только добычей биоресурсов (около 40% предприятий комплекса). Выловленную рыбу они отправляют на перерабатывающие заводы региона либо в соседние приморские субъекты.

Часть компаний концентрирует в себе две стадии – добыча и переработка. Специализация Камчатского края на лососевых видах рыб обуславливает особенность территориального размещения предприятий рыбопереработки. Предприятия размещаются в устьях рек, куда заходит на нерест лосось. Так, например, крупнейшие предприятия расположены в таких населенных пунктах как Озерновский, Запорожье, Октябрьский Усть-Большерецкого района; Ивашка, Кострома Карагинского района; Крутогоровский, Соболево, Устьевое Соболевского района; Усть-Хайрюзово Тигильского района, Усть-Камчатск. Половина крупнейших предприятий Камчатского края расположена в Петропавловск-Камчатском городском округе.

Предприятия Камчатского края условно делятся на две группы. Первая группа представляет собой компании, у которых осталась мощная материально-техническая база в виде флота или производственных мощностей еще с советского времени. К ним относятся предприятия, возникшие на базе флота (ПАО «Океанрыбфлот»), советские рыбоконсервные производства (АО «Озерновский РКЗ №55»), предприятия, созданные на базе бывших колхозов.

ПАО «Океанрыбфлот» в настоящее время является одним из крупнейших предприятий края. Оно было создано на базе Управления океанического рыболовства и расположено в г. Петропавловске-Камчатском. В настоящее время компания обладает 14 большими морозильными траулерами, на которых производится около 100 тыс. т. сырца, т.е. 6% от регионального производства.

Старейшим рыбконсервным заводом края является Озерновский РКЗ, ныне АО «Озерновский РКЗ № 55» (с 1928 года). Предприятие было одним из первых государственных заводов на Западном побережье Камчатки и третьим на всем полуострове.<sup>4</sup> В настоящее время завод специализируется на первичной и вторичной переработке лососей (консервы, икра лососевая, лосось мороженный, мука рыбная), осуществляющейся на береговых мощностях. В 2011 году введен в эксплуатацию судоремонтный цех для капитального ремонта маломерного флота. В 2014 году после модернизации введен в эксплуатацию рыбконсервный цех. На месте демонтированного старого здания консервного цеха было возведено новое сейсмоустойчивое здание площадью 6500 кв.м., оснащенное современным и высокопроизводительным технологическим и морозильным оборудованием. Увеличение производственной мощности до 350 тонн готовой продукции в сутки и достижение качественно нового технологического уровня всего производственного цикла рыбоперерабатывающего завода стало возможным за счет установки высокоточных рыбобразделочных и головоотсекающих машин, технологических линий по приемке, укладке и сортировке с автоматизированным управлением, системы по производству жидкого льда уникального морозильного оборудования с туннельными камерами «штучной» заморозки при -50 С, позволяющего выпускать мороженую рыбу «шоковой» заморозки. С конвейера икорного цеха во время лососевой путины ежедневно выходят до 50 тысяч банок с готовой икрой. Формат безотходного производства завершает линия по выпуску рыбной муки с суточной приемкой до 240 тонн рыбных отходов. В перспективе намечена установка нового высокотехнологичного оборудования по выпуску рыбьего жира: технического, а также в капсулах с витаминными добавками. На предприятии круглый год работают до 370 человек, во время путины количество трудоустроенных увеличивается до 850.

Во вторую группу компаний входят предприятия, возникшие уже в постсоветское время. Общая черта этих компаний – специализация на производстве продукции из лососевых видов рыб. Примером таких компаний может служить компания ООО «Витязь-Авто», ООО «Рыбхолкам».

Компания ООО «Витязь-Авто» образована в 1997 году в п. Озерновский Усть-Большерецкого района. В настоящее время функционируют филиалы компании в п. Октябрьском и Соболево. Численность занятых составляет около 600 человек. Основные виды деятельности компании – добыча и переработка лососевых видов рыб. Компания располагает собственным рыбопромысловым флотом и 6-ю рыбоперерабатывающими заводами, расположенными в Усть-Большерецком и Соболевском районах Камчатского края.

С инвестиционных позиций рыбная отрасль крайне специфична по своей структуре и особенностям функционирования, поскольку на нее оказывают значительное влияние такие факторы как:

- 1) сезонность (режим работы влияет на загрузку производственных мощностей и на занятость в отрасли);
- 2) экологическая и промысловая обстановка (возможность или невозможность освоения выделенных ресурсов);
- 3) цены на международных рынках (поскольку основным рынком сбыта пока являются зарубежные потребители).

Мировой опыт показывает, что большие объемы вылова водных биологических ресурсов стимулируют развитие мощных перерабатывающих комплексов на прибрежных территориях. Исключением являются небольшие островные государства (например, Сейшельские острова), в которые почти 100% продукции экспортируется без захода в порт.

Сегодня стоит острая проблема определения дальнейших инвестиционных приоритетов развития отрасли – сохранение текущего положения, либо увеличение производительности в

<sup>4</sup> 80 лет «Озерновскому РКЗ №55» Все только начинается!//Рыба и морепродукты, №3(43), 2008



рыболовстве и движение вверх по цепочкам добавленной стоимости в рыбопереработке. Главной задачей дальнейшего развития комплекса является привлечение инвестиций в модернизацию береговой инфраструктуры.

Еще одной стратегической перспективой является дальнейшее позиционирование регионального рыбопромышленного комплекса на рынке. В настоящее время Камчатка является в первую очередь поставщиком рыбного сырья на рынки Азиатско-Тихоокеанского региона. Существует два варианта развития:

- 1) усиление присутствия края на российском рынке, выстраивание логистических цепочек, позволяющих доставить продукцию до потребителей в европейской части России (учитывая политическую ситуацию во внешнеэкономических отношениях России);
- 2) позиционирование в качестве экспорто-ориентированного кластера, формируя соответствующую инфраструктуру и номенклатуру продукции.

## **Государственная поддержка рыбопромышленного комплекса**

### Федеральная поддержка

В соответствии с действующим законодательством федеральные органы государственной власти определяют условия функционирования рыбохозяйственного комплекса, в том числе:

- 1) режим доступа к водным биологическим ресурсам (режим квотирования, режим контроля над рыбопромысловой деятельностью);
- 2) режим обслуживания судов рыбопромыслового флота в морских портах Российской Федерации;
- 3) режим налогообложения и налогового администрирования;
- 4) режим регулирования внешнеторговой деятельности;
- 5) режим экономической и политической поддержки российских производителей рыбной продукции на внутреннем и внешнем рынках;
- 6) тарифы на услуги инфраструктурных отраслей, включая портовое хозяйство, железнодорожный транспорт;
- 7) контроль качества выпускаемой продукции.

Комплексная система поддержки отрасли на федеральном уровне закреплена в следующих стратегических документах, определяющих приоритеты и основные направления развития рыбохозяйственного комплекса Российской Федерации:

- Доктрина продовольственной безопасности Российской Федерации, утвержденная Указом Президента Российской Федерации от 30.01.2010 № 120, в соответствии с которой удельный вес отечественной рыбной продукции в общем объеме товарных ресурсов внутреннего рынка должен составлять не менее 80%. Это определяет необходимость развития собственных перерабатывающих мощностей, соответствующей инфраструктуры, что заложено в следующие стратегические документы;

- Стратегия развития пищевой и перерабатывающей промышленности Российской Федерации на период до 2020 года, утвержденная распоряжением Правительства Российской Федерации от 17.04.2012 № 559-р, в которой особое внимание уделяется развитию рыбоперерабатывающей промышленности. Целью развития рыбоперерабатывающей промышленности является расширение производства и реализация конкурентоспособной российской рыбо- и морепродукции с высокой долей добавленной стоимости, обеспечение на этой основе интенсивного замещения импортной продукции на внутреннем рынке продукцией российского производства. В рамках Дальневосточного федерального округа достижение заявленной цели предусматривает введение и модернизацию около 40% объема обрабатывающих мощностей (более 60% составят мощности по консервному производству, увеличатся на 30% холодильные мощности, которые планируется размещать в основных прибрежных пунктах для создания запасов сырья в межпутинный период); модернизацию основных производственных фондов рыбоперерабатывающих организаций;

- Концепция развития рыбного хозяйства Российской Федерации на период до 2020 г., одобренная распоряжением Правительства Российской Федерации от 02.09.2003 № 1265-р;

- Концепция долгосрочного социально-экономического развития Российской Федерации на

период до 2020 года, утвержденная распоряжением Правительства Российской Федерации от 17 ноября 2008 г. N 1662-р;

- Стратегия социально-экономического развития Дальнего Востока и Байкальского региона на период до 2025 года, утвержденная распоряжением Правительства Российской Федерации от 28 декабря 2009 г. N 2094-р;

- Стратегия развития рыбохозяйственного комплекса Российской Федерации, утвержденная приказом Федерального агентства по рыболовству от 30.03.2009 № 246, в рамках которой определены рамочные условия развития рыбохозяйственного комплекса, в том числе осуществляется принятие новых и внесение изменений в уже существующие нормативно-правовые акты; разрабатываются меры по совершенствованию государственного управления в области рыбного хозяйства и ряд других;

- Государственная программа Российской Федерации «Развитие рыбохозяйственного комплекса», утвержденная постановлением Правительства Российской Федерации от 15.04.2014 № 314, основная цель которой - обеспечение перехода от экспортно-сырьевого к инновационному типу развития на основе сохранения, воспроизводства, рационального использования водных биологических ресурсов, внедрения новых технологий и обеспечение глобальной конкурентоспособности вырабатываемых российским рыбохозяйственным комплексом товаров и услуг.

#### Региональная поддержка

В настоящее время в Камчатском крае действуют следующие стратегические и программные документы:

1) Стратегия социально-экономического развития Камчатского края до 2025 года, утвержденная постановлением Правительства Камчатского края от 27.07.2010 № 332-П, в соответствии с которой рыбохозяйственный комплекс определен в качестве одного из главных приоритетных направлений развития Камчатского края;

2) Стратегия развития рыбопромышленного комплекса Камчатского края до 2025 года, утвержденная распоряжением Правительства Камчатского края от 16.02.2011 № 72-РП.

В Стратегии развития комплекса предусмотрено, что создание благоприятных условий развития отрасли осуществляется посредством обеспечения институциональных и правовых предпосылок, а также административного содействия внедрению новых форм и институтов организации морской деятельности; стимулирования проведения научных и ресурсных исследований водных биоресурсов; стимулирования максимально эффективного освоения ВБР во внутренних водах и ИЭЗ РФ; оказания государственной поддержки развития прибрежного рыболовства и береговой переработки ВБР; оказания содействия в создании типовых проектов судов прибрежного и океанического лова, и их последующем строительстве; совершенствования механизмов финансовой поддержки обновления и наращивания производственных мощностей, внедрение лизинга, продолжения субсидирования части затрат на уплату процентов по инвестиционным кредитам на модернизацию и обновление флота, перерабатывающих производств;

3) Государственная программа Камчатского края «Развитие рыбохозяйственного комплекса Камчатского края на 2014-2020 годы», утвержденная постановлением Правительства Камчатского края от 29.11.2013 № 533-П. Общий объем финансирования Программы составляет 5502,1 млн. рублей, в том числе за счет средств краевого бюджета – 547,2 млн. рублей, из внебюджетных источников (по согласованию) – 4 954,9 млн. рублей.

Выделение средств краевого бюджета по программе направлено, прежде всего, на создание условий для обновления промыслового флота, строительства и модернизации береговых перерабатывающих производств, увеличения объема, расширения ассортимента, углубления и внедрения инновационных технологий переработки рыбной продукции, а также роста поставок высококачественной рыбной продукции на внутренний рынок Российской Федерации - посредством предоставления рыбохозяйственным организациям и индивидуальным предпринимателям, зарегистрированным на территории Камчатского края, субсидий для возмещения части затрат на уплату процентов по инвестиционным кредитам, полученным в

российских кредитных организациях, а также для возмещения части затрат на уплату лизинговых платежей по договорам лизинга, заключенным с российскими лизинговыми компаниями на указанные цели;

4) Государственная программа Камчатского края «Развитие экономики и внешнеэкономической деятельности Камчатского края на 2014-2018 годы», утвержденная постановлением Правительства Камчатского края от 29.11.2013 № 521-П. В рамках реализации подпрограммы «Развитие малого и среднего предпринимательства» данной государственной программы предоставляются субсидии субъектам малого и среднего предпринимательства на возмещение части затрат, связанных с:

- приобретением оборудования в целях создания, и (или) развития, и (или) модернизации производства товаров;

- уплатой субъектами малого и среднего предпринимательства первого взноса (аванса) при заключении договоров лизинга (предметом договора лизинга является: оборудование, устройства, механизмы, приборы, аппараты, агрегаты, устройства, установки, специальная техника, грузовые транспортные средства, средства и технологии и др.);

5) оказание мер государственной поддержки рыбохозяйственным организациям, основным видом деятельности которых является переработка и консервирование рыбо- и морепродуктов (изготовление муки, консервов, рыбы мороженой), в рамках реализации постановления Правительства Камчатского края от 19.02.2010 № 91-П «О предоставлении субсидий из краевого бюджета на возмещение недополученных доходов энергоснабжающим организациям Камчатского края, осуществляющим отпуск электрической энергии по сниженным тарифам».

### **Крупнейшие инвестиционные проекты в рыбопромышленном комплексе**

Инвестиционные проекты регионального рыбопромышленного комплекса представлены в Приложении 2 к настоящей Стратегии «Перечень инвестиционных проектов Камчатского края с источниками финансирования».

Все инвестиционные проекты сгруппированы по четырем основным направлениям:

- 1) строительство и модернизация береговых перерабатывающих производств;
- 2) обновление рыбопромыслового флота;
- 3) реконструкция инфраструктурных объектов;
- 4) развитие аква- и марикультуры.

### **Проблемы государственного регулирования**

Положительные изменения в работе отрасли свидетельствуют о правильности принятых государством законодательных решений, в первую очередь, в части создания современных и прозрачных механизмов распределения квот добычи (вылова) водных биоресурсов и их закрепления по историческому принципу на долгосрочной основе.

По мнению членов рабочей отраслевой группы по развитию биоресурсного комплекса, действующей в рамках Инвестиционного совета в Камчатском крае, аквакультура - отрасль высоко рискованная, поэтому ее развитие должно опираться на систему особых льгот для инвесторов со стороны федеральных властей (налоговые, кредитные, таможенное регулирование, субсидирование деятельности, развитие научного обеспечения и подготовки специалистов), предусматривать длительный срок использования земельных участков, закреплять процедуру изъятия товарной продукции из водоемов.

Кроме того, по мнению руководителей рыбохозяйственных организаций, целесообразно внести изменения в Федеральный закон от 20.12.2004 № 166-ФЗ «О рыболовстве и сохранении водных биологических ресурсов» в части закрепления долей промышленных и прибрежных квот добычи (вылова) водных биоресурсов на последующий (после 2018 г.) период сроком на 25 лет. Для добросовестных пользователей необходимо предусмотреть бесконкурсное продление права пользования участком с целью стимулирования их инвестиционной деятельности.

Наиболее востребованными со стороны инвесторов являются следующие меры поддержки рыбоперерабатывающих предприятий:

1) предоставление права перехода на единый сельскохозяйственный налог для предприятий, осуществляющих переработку уловов водных биологических ресурсов;

2) кредитные и инвестиционные льготы, позволяющие предприятиям рыбопереработки иметь достаточно оборотных средств для закупок сырья;

3) совместные решения в рамках разработки инвестиционных программ развития рыбоперерабатывающего комплекса.

В качестве потенциальной угрозы для развития отрасли отмечается предлагаемое введение с 2018 года нового вида квот под строительство судов («квоты под киль»). В качестве альтернативного решения в Стратегии развития рыбопромыслового флота предложено стимулирование обновления рыбодобывающего флота при сохранении «исторического принципа» наделения пользователей долями квоты добычи (вылова) водных биологических ресурсов.

Значимым барьером роста инвестиционной привлекательности отрасли является, по мнению представителей бизнеса, невозможность установления залоговой ценности долей квот добычи (вылова) водных биологических ресурсов и не возможности их оборота.

До сих пор не созданы условия для оформления рыбопромысловых и транспортных судов в российских портах, велико негативное влияние контролирующих органов на простои судов под выгрузкой, по сравнению с иностранными государствами. Все это снижает мотивацию рыбопромышленников отгружать рыбу на берег и препятствует привлечению инвестиций в переработку.

### **1.3.2. Топливо-энергетический комплекс**

#### **Масштаб топливо-энергетического комплекса и роль в экономике края**

Топливо-энергетический комплекс – комплекс отраслей, связанных с добычей и транспортировкой энергоносителей, производством электрической и тепловой энергии, их транспортировкой и сбытом. Перечисленные отрасли в общероссийском классификаторе видов экономической деятельности находятся в разных подразделах разделов «добыча полезных ископаемых», «производство и распределение энергии, газа и воды», «транспорт и связь».

После перехода государственной статистики от отраслевого учета к учету по видам экономической деятельности оценить долю топливо-энергетического комплекса в ВРП Камчатского края невозможно. Ранее (до 2004 года) ТЭК формировал четверть регионального ВРП.

До 2006 года отрасль была локомотивом по привлечению инвестиций - на нее приходилось 19% всех инвестиций в основной капитал. К 2010 году в связи со спадом инвестиционной активности, доля ТЭК в инвестициях в основной капитал снизилась до 7% и продолжает снижаться.

В 2014 году этот показатель составил всего 5 %.

Основными факторами, сдерживающими привлечение инвестиций в ТЭК являются:

- высокая степень износа основных производственных фондов;
- деформация ценовых соотношений на взаимозаменяемые энергоресурсы;
- долгий период окупаемости инвестиционных проектов по сравнению с периодами реализации проектов в иных отраслях экономики;
- спад совокупной стоимости бизнеса энергокомпаний группы ПАО «РусГидро».

В целях создания благоприятных условий для привлечения инвестиций в топливо-энергетический комплекс региона необходим системный подход, предусматривающий реализацию следующих мероприятий:

1. внедрение государственно-частного партнерства, основанного на передаче объектов энергетики и ЖКХ в концессию или долгосрочную (более 5 лет) аренду;

2. упрощение процедуры инвентаризации и регистрации незарегистрированного и бесхозного тепло-, электросетевого имущества;

3. включение в государственную программу «Энергоэффективность, развитие энергетики и коммунального хозяйства, обеспечение жителей населенных пунктов Камчатского края коммунальными услугами и услугами по благоустройству территорий на 2014-2018 годы»

мероприятий по замене ветхих инженерных сетей тепло-, электро- и водоснабжения, реконструкции и строительству систем теплоснабжения, электроснабжения водоснабжения и водоотведения;

4. опережающее строительство объектов инженерной инфраструктуры, в том числе за счет бюджетных средств;

5. проведение планомерной работы по разработке и утверждению схем теплоснабжения, водоснабжения и водоотведения, а так же программ комплексного развития систем коммунальной инфраструктуры;

6. установление долгосрочных тарифов для потребителей коммунальных услуг: тепло-, водоснабжение и водоотведение;

7. предоставление из краевого бюджета субсидий юридическим лицам (за исключением субсидий государственным (муниципальным) учреждениям) на возмещение части затрат на уплату процентов по кредитам, полученным в российских кредитных организациях на закупку и доставку топлива и грузов производственно-технического назначения в Камчатском крае.

## **Динамика развития и структура топливно-энергетического комплекса**

### Электроэнергетика

Главной задачей реорганизации ТЭК Камчатского края должно являться достижение согласованности экономических интересов энергетического комплекса с интересами устойчивого социально-экономического развития всего региона и преобразование энергетики из фактора, ограничивающего развитие производства и социальной инфраструктуры региона, в фактор, способствующий этому развитию.

Основным препятствием в решении ключевых задач социально-экономического развития края является исторически сложившая затратная база в производстве электроэнергии, тепла и их транспорте. Она является основным тормозом в развитии береговой рыбной обработки, туризма и промышленном освоении минеральных ресурсов на территории Камчатки. Мало того, что она одна из самых затратных из всех регионов России, так она еще и преизбыточная по резерву мощности (с низким коэффициентом использования основного энергетического оборудования), морально и физически значительно изношена.

Камчатская энергосистема состоит из технологически изолированных энергоузлов, самым крупным из которых является Центральный энергоузел. Балансы мощности энергоузлов Камчатской энергосистемы за последний пятилетний период складывались с достаточной величиной резерва.

Поскольку система функционирует изолированно, то вся произведенная электроэнергия полностью потребляется внутри региона.

В настоящее время резерв генерирующих мощностей составляет более 50% и обусловлен отсутствием возможности перетоков в другие энергосистемы, недозагрузкой имеющихся мощностей по причине отсутствия потребителей.

До 2010 года большая часть электрической энергии в Камчатском крае производилась на привозном топливе (мазут и дизельное топливо). Исключением являлся Озерновский энергоузел, где более 98% электроэнергии генерируется на базе возобновляемого источника энергии – геотермальных вод.

С переводом Камчатских ТЭЦ на газ 56,8 % электрической мощности в Камчатском крае производится на местном топливе (природный газ Нижне-Квакчикского месторождения).

В результате перевода оборудования Камчатских ТЭЦ и котельной №1 на сжигание природного газа, снижение затрат на топливо в составе тарифа на тепло- и электроэнергию в период с 2010 по 2014 годы составило порядка 15 млрд. руб.

Данная экономия была направлена частично – на модернизацию объектов жилищно-коммунального хозяйства Камчатского края, частично – на решение социальных вопросов.

Установленные мощности действующих электростанций Камчатского края

п/п	Электростанции	Электрическая мощность, МВт	Используемый энергоресурс
1	Камчатская ТЭЦ-1	229	газ
2	Камчатская ТЭЦ-2	160	газ
3	Мутновская ГеоЭС	50	геотермальный теплоноситель
4	Верхне-Мутновская ГеоЭС	12	геотермальный теплоноситель
5	Паужетская ГеоЭС	12	геотермальный теплоноситель
6	Каскад малых Толмачёвских ГЭС: - ГЭС-1 - ГЭС-2 - ГЭС-3	45,2 2,0 24,8 18,4	гидроресурсы
7	Быстринская малая ГЭС	1,7	гидроресурсы
8	Газо-дизельная электростанция (ГДЭС-7)	4,3	газ
9	Ветровая электростанция	5	ветроресурсы
10	Дизельные электростанции- 342 шт.	99,67	дизельное топливо
11	ИТОГО	652,07	

Значительная доля оборудования электростанций (в основном дизельных) и электрических сетей в регионе характеризуются высоким уровнем износа, что создает проблемы в обеспечении надежного энергоснабжения потребителей.

Энергосистема Камчатки изолирована от других регионов, поэтому регионов-конкурентов у нее нет.

Средний экономически обоснованный тариф по Камчатскому краю в 2014 году составил 7,157 рублей за 1 кВт\*ч (здесь и далее без НДС), в том числе по полугодиям:

Таблица 1.9

2014 год	Камчатский край	Центральный энергоузел	Изолированные энергоузлы
I полугодие	6,899 руб./кВт*ч	4,970 руб./кВт*ч	19,091 руб./кВт*ч
II полугодие	7,420 руб./кВт*ч	5,519 руб./кВт*ч	18,796 руб./кВт*ч

Для сравнения средний тариф на электроэнергию в Озерновском энергоузле, где основным генератором выступает Паужетская геотермальная электростанция, в первом полугодии 2014 года составил 3,487 руб., во втором полугодии - 4,77 руб. за 1 кВт\*час.

Необходимо отметить, что для отдельных категорий потребителей Камчатского края устанавливается сниженный тариф. Разница между экономически обоснованными и сниженными отпускными тарифами на электрическую энергию возмещается энергоснабжающим организациям за счет средств краевого бюджета. Эта мера является критически важной с точки зрения

инвестиционного климата, но в существующем варианте – недостаточной для обеспечения конкурентоспособности ведущих секторов экономики (переработки рыбы, в первую очередь) по сравнению с Японией и другими странами АТР.

#### Производство электроэнергии в Камчатском крае.

Динамика производства электрической энергии за последние годы практически не изменяется, находясь в диапазоне от 0,2 % до 0,6 %.

Таблица

Динамика производства электроэнергии в Камчатском крае в 2010 - 2014 годах  
(по данным Камчатстат)

Показатель	Годы				
	2010	2011	2012	2013	2014
Производство электроэнергии – всего по Камчатскому краю, млн. кВт·ч	1689,4	1695,5	1705,9	1710,5	1714,2
Абсолютный прирост выработки электроэнергии, млн. кВт·ч	8,0	6,1	10,4	4,6	3,7
Среднегодовые темпы прироста, %	0,5	0,4	0,6	0,3	0,2

#### Прогноз потребления электрической энергии в Камчатском крае на 2015-2020 годы.

Фактическая динамика электропотребления территории (показатель разницы между выработкой электроэнергии и объемом электроэнергии, используемом на собственные нужды электростанций) практически не изменяется. В связи с чем можно говорить о стабилизации электропотребления в указанном периоде.

Таблица

Динамика потребления электроэнергии в Камчатском крае в 2012 - 2015 годах

Показатель	Годы			
	2012	2013	2014	2015
Электропотребление – всего по Камчатскому краю, млн. кВт·ч	1655,9	1631,8	1641	1632,9
Абсолютный прирост электропотребления, млн. кВт·ч	6,1	10,4	4,6	3,7
Среднегодовые темпы прироста, %	0,4	0,6	0,3	0,2

В структуре потребления электроэнергии выделяются следующие группы потребителей: население, промышленное производство, прочие потребители.

Самой потребляющей электрическую энергию группой в Камчатском крае является население, на долю которого ежегодно приходится в среднем 30 % от общего объема электропотребления в крае. При этом около 85 % от всего электропотребления населения приходится на городское население, а 15 % - на сельских жителей.

В свою очередь в квалификации по видам экономической деятельности сохраняется преимущество групп: «производство, передача и распределение электроэнергии», «обрабатывающие производства», «добыча полезных ископаемых».

За последние шесть лет заметно увеличение показателя потребления по виду экономической деятельности «производство, передача и распределение электроэнергии», повышение произошло в среднем на 20 %.

На долю обрабатывающих производств приходилось ежегодно порядка 10 % от общего электропотребления организациями Камчатского края. Существенного увеличения электропотребления обрабатывающими производствами в Камчатском крае не наблюдалось.

Варианты прогноза потребления электроэнергии в энергосистеме Камчатского края, разработанные в составе различных Программных документов представлены следующим образом:

### Вариант 1.

Прогноз электропотребления Камчатского края на период 2015-2020 годов, предусмотренный Стратегией развития энергетики Камчатского края, утвержденной Распоряжением Правительства Камчатского края от 17.11.2010 № 561-ПП (базовый вариант).

Таблица

Показатель	Годы					
	2015	2016	2017	2018	2019	2020
Электропотребление, млн кВт·ч	1515	1548	1581	1615	1648	1682
Абсолютный прирост, млн. кВт·ч	27	33	33	34	33	34
Прогнозные темпы прироста, %	1,78	2,13	2,09	2,11	2,00	2,02

### Вариант 2.

Прогноз электропотребления Камчатского края на 2015-2020 годы, предусмотренный Стратегией развития электроэнергетики Дальнего Востока и Байкальского региона на период до 2025 г., утвержденной Распоряжением Правительства Российской Федерации от 28.12.2009 № 2094-р.

Таблица

Показатель	Годы					
	2015	2016	2017	2018	2019	2020
Электропотребление, млн кВт·ч	1815	1852	1891	1930	1970	2010
Абсолютный прирост, млн. кВт·ч	22	37	39	39	40	40
Прогнозные темпы прироста, %	1,23	2,00	2,06	2,02	2,03	2,00

Наиболее динамичный предполагается рост в Центральном энергоузле (далее – ЦЭУ), в связи с ожидаемым ростом промышленного производства, связанного с созданием в крае территории опережающего развития «Камчатка», опирающейся на развитие двух основных специализаций: портово-промышленной и туристско-рекреационной.

Электропотребление в Изолированных энергоузлах Камчатского края прогнозируется с сохранением показателей предыдущих годов, без существенных изменений.

Далее приводится Прогноз электропотребления для энергосистемы ЦЭУ Камчатского края, составленный ПАО «Камчатскэнерго» по умеренному сценарию, без учета реализации проекта ТЭСЭР «Камчатка»:

Таблица

#### Прогноз электропотребления для энергосистемы ЦЭУ Камчатского края

Показатель	Годы					
	2015	2016	2017	2018	2019	2020
Электропотребление, млн кВт·ч	1425,96	1413,4	1417	1421	1422	1424
Абсолютный прирост, млн. кВт·ч	8,66	-12,56	3,6	4	1	2
Прогнозные темпы прироста, %	0,61	-0,9	0,25	0,28	0,07	0,14

### **Проблемы реализации инвестиционных проектов на территории Камчатского края**

Приток государственных инвестиций, в том числе через инвестиционные программы государственных компаний имеет тенденцию к снижению (пик инвестиций пришелся на 2009 год). В 2012 году, например, из инвестиционной программы ПАО «РусГидро» были исключены проекты расширения мощностей геотермальных станций.



Для энергоснабжающих предприятий, в соответствии с федеральным законодательством, утверждаются инвестиционные программы. Мероприятия по созданию новых генерирующих мощностей, реализация которых влечет за собой значительное увеличение тарифов, превышающее предельный индекс, из инвестиционных программ исключаются.

Наиболее привлекательными условиями для реализации инвестиционных проектов в области энергетики обладает Центральный энергоузел Камчатского края, однако существующий объем энергопотребления и существующий избыток генерирующих мощностей приводит к низкому экономическому эффекту от реализации крупных проектов (газификация Камчатского края, развитие геотермальной энергетики, строительство Жупановской ГЭС).

Для реализации проекта по строительству новых ЛЭП и присоединение к центральному энергоузлу изолированных энергоузлов необходима разработка технико-экономического обоснования, так как данный проект требует больших инвестиций и научных разработок, которые позволили бы обеспечить бесперебойную работу ЛЭП, но источники инвестиций пока не определены.

#### **Государственная поддержка топливно-энергетического комплекса**

Меры социально-экономической поддержки в энергетике:

- 1) установление ФСТ Российской Федерации исключительных Ж/Д тарифов на перевозку топочного мазута и угля для предприятий ТЭК;
- 2) газификация и модернизация объектов энергетики Камчатского края;
- 3) установление ФСТ Российской Федерации льготных цен на природный газ для потребителей на территории Камчатского края;
- 4) субсидирование тарифов на электрическую и тепловую энергию, коммунальные услуги, природный газ (потребители Соболевского района) за счет средств краевого бюджета;
- 5) установление льготных тарифов для отдельных категорий потребителей на территории Камчатского края (субсидирование за счет средств краевого бюджета);
- 6) совершенствование системы информирования о нормах действующего законодательства в области внедрения государственно-частного партнерства и др.

Эффективность оказываемых мер:

- 1) временное снижение экономически обоснованных тарифов за счет уменьшения себестоимости производства (мера 3);
- 2) минимизация влияния на себестоимость производства конъюнктурных рыночных факторов роста цен на топливо (меры 1, 3);
- 3) повышение эффективности работы генерирующего оборудования (снижение УРУТов и т.п.) (мера 2);
- 4) проведение модернизации объектов энергетики (мера 2);
- 5) социально-экономическая поддержка населения и прочих потребителей за счет установления отпускных тарифов ниже экономически обоснованной стоимости (меры 3, 4, 5);
- 6) привлечение новых инвесторов в отрасль.

#### **Крупные инвестиционные проекты в топливно-энергетическом комплексе:**

- 1) перевод Камчатских ТЭЦ-1,2 на газ в рамках программы газификации Камчатского края (проект завершен);
- 2) развитие использования возобновляемых источников энергии (гидро-, геотермальной и ветровой энергетики) в изолированных энергоузлах;
- 3) реконструкция и развитие Озерновского энергоузла;
- 4) реконструкция существующих котельных с переводом их на газ, а также внедрение новейших технологий сжигания местных углей в псевдосжиженном слое катализатора, с применением которых использование местных углей становится экономически эффективно, в том числе Гореловского Тигильского Усть-Хайрюзовского месторождений;

В энергетической стратегии Российской Федерации к перспективным направлениям развития отрасли относится также развитие добычи углеводородов в Камчатском секторе Тихого океана.

### **Основные барьеры для привлечения инвестиций в топливно-энергетический комплекс**

Основные барьеры для привлечения инвестиций создают специфические особенности энергетики края:

1) изолированность от других энергосистем (невозможность экспорта производимой электроэнергии; высокие тарифы, связанные с необходимостью поддержания избыточной генерации; высокий уровень износа существующих сетей);

2) слабая связность сетей и высокие затраты на ее повышение. Отсутствуют технологии обеспечения безопасной эксплуатации ЛЭП в условиях повышенного уровня ветровой нагрузки, а также в условиях высокого снежного покрова. Слабое развитие дорожной инфраструктуры препятствует развитию сетевого комплекса;

3) нерациональная структура генерирующих мощностей: практически вся генерация в регионе работает в базовом режиме, маневренных мощностей недостаточно;

4) высокая доля населения и низкая доля промышленности в энергопотреблении. Электропотребление населения менее прогнозируемо, чем промышленных потребителей;

5) низкий уровень платежной дисциплины. Невзысканная задолженность включается в тариф, что ведет к росту цен на электроэнергию;

6) край относится к изолированной территории, где действуют особые правила рынка электроэнергии, препятствующие приходу новых инвесторов за исключением крупных государственных компаний;

7) непредсказуемость финансирования отрасли из федерального бюджета. По сложившейся практике можно говорить о том, что существуют риски недофинансирования и секвестирования финансирования проектов отрасли;

8) существующий значительный резерв генерирующих мощностей;

9) сохранение инфраструктурных ограничений (административных барьеров) со стороны транспорта и энергетики.

### **1.3.3. Минерально-сырьевой комплекс**

#### **Масштаб минерально-сырьевого комплекса, его роль в экономике края**

Доля добывающего сектора Камчатского края в 2012 году (7 867 млн руб.) в общероссийской добыче (8 739 000 млн руб.) составила всего 0,09%; в добыче регионов Дальневосточного федерального округа (1 056 478 млн руб.) составила 0,74 процента. В величине произведенной продукции добывающей отрасли на душу населения Камчатский край занимает (данные Росстата за 2012 год) 7 место из 9 регионов Дальневосточного федерального округа.

Минерально-сырьевая база Камчатского края характеризуется широким спектром полезных ископаемых. На полуострове разведаны месторождения драгоценных металлов (золото, серебро, платина), цветных металлов (никель, медь, молибден, олово, ртуть), природного газа, каменного и бурого угля, торфа, глины, камня, песка, известняка. Кроме того, территориальным балансом запасов полезных ископаемых Камчатского края учтены запасы общераспространённых полезных ископаемых (строительный камень, песчано-гравийные смеси, песок и др.), обеспечивающие в регионе развитие производства строительных материалов.

Более подробно запасы и ресурсы полезных ископаемых проанализированы в части 1.4.2 раздела 1 Стратегии. Перечень крупных компаний, ведущих геологоразведочные работы и добычу полезных ископаемых в регионе, приведён в таблице 1.9.

#### **Структура и динамика горнодобывающего комплекса**

##### Добыча энергетических ресурсов

В настоящее время добыча природного газа в Камчатском крае ведется на Кшукском и Нижне-Квакчикском месторождениях на уровне 400 млн. м<sup>3</sup>/год. Газ используется

преимущественно как топливо на камчатских ТЭЦ и котельных города Петропавловска-Камчатского.

Помимо углеводородного топлива край богат другими энергетическими ресурсами, в том числе теплоэнергетическими водами. Месторождения теплоэнергетических подземных вод эксплуатируются восемью недропользователями. Объем добычи термальной воды по месторождениям с утвержденными запасами за 2013 год составил 10,2 млн. м<sup>3</sup>/сут., пароводяной смеси – 21,2 млн тонн. Наиболее значительные объемы добычи термальных вод – на участках Паратунского месторождения (более 5,8 млн. м<sup>3</sup>) в Елизовском районе, на втором месте по объему добычи – Эссовское месторождение (более 2,3 млн. м<sup>3</sup>) в Быстринском районе. На Мутновском месторождении годовой объем добычи пароводяной смеси составил 13,7 млн. тонн, на Паужетском месторождении – более 7,5 млн. тонн.

Таблица 1.15

Крупные компании, ведущие разведку и добычу полезных ископаемых на Камчатке

№ п/п	Наименование компании	Вид полезного ископаемого	Расходы на разведку в 2008-2012 гг. (млн. руб)
1	ЗАО «Корякгеологодобыча»	платина, золото	95
2	ЗАО «Тревожное зарево»	золото, серебро	н.д.
3	ЗАО «Камголд»	золото, серебро	300
4	ЗАО «КГД-Аметистовое»	золото	21
5	ОАО «СиГМА»	золото	н.д.
6	ЗАО «Быстринская горная компания»	золото, серебро	150
7	ЗАО «Камчатское золото»	золото, серебро	350
8	ООО «Камчатская медная компания»	медь, золото	160
9	ЗАО НПК «Геотехнология»	никель	10
10	ООО «Хайрюзовский угольный разрез»	Каменный, бурый уголь	60
11	ООО «Палана-уголь»		
12	ГУП «Камчатскбургеотермия»	теплоэнергетические воды	н.д.
13	ОАО «Геотерм»	пароводяная смесь	н.д.
14	МУП «Петропавловский водоканал»	питьевые воды	н.д.

Источник информации: информация ООО «Ки Партнер ИТ», компании производители.

Золотодобыча

В Камчатском крае по итогам работ 2013 года добыто 2,557 тонн золота, из которых 2.460 тонн – из коренных месторождений, 97,1 кг – из россыпных. Технологические потери составили 193,5 кг.

Добыча золота ведется на месторождениях:

- 1) Асачинское – 41,1 % от добытого в 2013 г. золота (разработчик ЗАО «Тревожное Зарево»);
- 2) Агинское – 31,7 % от добытого в 2013 г. золота (разработчик ЗАО «Камголд»);
- 3) Золотое и Кунгурцевское - 23,2 % от добытого в 2013 г. золота (разработчик ЗАО «Камчатское золото»);

4) Россыпные месторождения – 4,0% от добытого в 2013 г. золота (разработчики ЗАО «Артель старателей Камчатка», ООО ГПП «Северное», ООО «Артель старателей Вектор Плюс»).

Большая часть месторождений полезных ископаемых и перспективных площадей залегания полезных ископаемых в Камчатском крае расположены в отдаленных, труднодоступных местах с неразвитой инфраструктурой и требуют больших затрат на их геологическое изучение, разведку и подготовку к промышленному освоению.

В соответствии со Стратегией развития добычи и переработки минерально-сырьевых ресурсов в Камчатском крае на период до 2025 года, утвержденной распоряжением Правительства Камчатского края от 31.03.2011 №139-ПП. В 2015 году введен в эксплуатацию горно-обогатительный комбинат на месторождении Аметистовое. Добыча золота в 2015 году оставит 4,3 тонны в год. К 2025 году количество горно-обогатительных комбинатов увеличится на 4, а добыча золота возрастет до 18,0 тонн.

По состоянию на 01.10.2015 года на Аметистовом месторождении завершено строительство горнообогатительного комплекса, ведутся горные работы по вскрыше и формированию склада руды; на месторождениях Золотое и Кунгурцевское – завершается строительство горнодобывающих предприятий, ведется попутная опытно-промышленная добыча золота; на Озерновском месторождении – проектирование 1 очереди горно-металлургического комплекса на стадии опытно-промышленной разработки участков БАМ и Хомут с проектной мощностью 250 тыс. тонн руды в год, золотосодержащий сплав Доре – около 2,0 тонн в год; на остальных месторождениях золота ведутся геологоразведочные работы.

Освоение россыпного золота в Камчатском крае может рассматриваться как перспективное направление инвестирования в экономику региона для малого и среднего бизнеса.

Одним из факторов, сдерживающих привлечение инвестиций в развитие горнодобывающей промышленности на базе золоторудных месторождений, является отсутствие объектов транспортной и энергетической инфраструктуры, что существенно снижает рентабельность проектов в связи с необходимостью попутной реализации предприятиями горнодобывающей промышленности высокзатратных проектов по созданию объектов инфраструктуры.

Поддержание и наращивание уровня добычи полезных ископаемых возможно лишь при постоянном наращивании объемов геологоразведочных работ как за счет недропользователей, так и за счет федерального и краевого бюджета.

Доразведка, создание добывающей и транспортной инфраструктуры горной промышленности в период до 2025 года оцениваются в 33 млрд. руб., в т.ч. в развитие добычи золота – 16 млрд. руб., платины – 5 млрд. руб., никеля – 8,4 млрд. руб., прочих полезных ископаемых – 3,2 млрд. руб. без учета затрат на реализацию проектов на шельфе. Большая часть этих инвестиций может быть получена только из внебюджетных источников.

#### Добыча цветных металлов

Цветные металлы представлены никелем, медью, кобальтом, ртутью, оловом. Наиболее значимым из цветных металлов для экономики края в настоящее время является никель.

К 2018 году на месторождении Шануч планируется завершение строительства обогатительного комплекса, Шанучский никелевый рудник должен перейти в режим промышленной разработки, производство никеля к 2020 году возрастёт до 6,0 тыс. т в год.

Поскольку никель является главным компонентом выплавки нержавеющей стали, которая является все более востребованным металлом в мировом машиностроении и строительстве, то тенденции развития металлургии будут определять потребность в добыче и цену на никель.

В последнее десятилетие оформился ряд новых важных фундаментальных тенденций, определяющих не только настоящее, но и будущее развитие мирового металлургического комплекса:

1) снижение влияния на развитие мирового рынка металлургии традиционно «сильной» европейской и американской металлургической отрасли. Конкурентоспособность зрелого рынка металлургии в странах ЕС и США сохраняется и в ближайшей перспективе сохранится в части высокотехнологичной продукции и экологичной переплавки лома. Однако рост спроса на металл в долгосрочной перспективе в этих странах останется слабым, что обусловлено завершившимися в целом процессами индустриализации, а также медленными темпами роста экономик;

2) мощные процессы индустриализации и перенос металлоемких производств, происходящие в развивающихся странах (в Китае, а в перспективе и в Индии). Большинство развивающихся стран находятся в начале индустриализации, сопровождающейся резким ростом удельного металлопотребления, потенциал которого оценивается в среднем не менее чем в 3-4 раза (для Китая

– в 1,5-2 раза). За последние годы Китай стал крупнейшим производителем, экспортером и импортером металлопродукции, входит в число лидеров по уровню технологического развития многих металлургических производств. С 2004 года доля Китая в мировом стальном производстве превысила суммарную долю США и стран ЕС. За 1997-2007 годы доля Китая в мировом производстве стали возросла в 2,7 раза (с 13,6 до 36,4%).

В результате бума металлургии развивающихся стран принципиально изменились тенденции удельного потребления металла в мире. Темп роста производства основных металлов опережает темп роста мировой экономики. Если в 1970-90-е годы объем потребления стали на душу населения снизился на 18%, то с 2000 года ежегодный рост душевого потребления стали составляет около 6 процентов.

Перспективы использования цветных металлов в мире зависят от развития инновационных процессов в сфере разработки и использования конструкционных материалов. Совершенствование эффективности извлечения полезных ресурсов могут привести к снижению ценности неизвлеченных запасов цветных металлов в Российской Федерации.

По производственной цепочке цветных металлов Камчатский край находится в начальном сегменте добавленной стоимости. На территории края осуществляется только обогащение сырья и производство концентрата, дальнейшая переработка осуществляется за пределами региона, преимущественно в странах АТР. Экологические ограничения и ценность Камчатки как уникального природного региона, наличие в пределах территории большого количества особо охраняемых природных территорий, а также низкий уровень инфраструктурной освоенности снижают привлекательность региона для формирования полномасштабного металлургического производства.

#### Добыча подземной питьевой воды

В перспективе значительную роль в развитии горнодобывающего комплекса будет играть добыча подземной питьевой воды. Планируется строительство завода по бутилированию питьевой воды на реке Удалая, где пробурено две скважины. Производительность завода составит более 35 млн. бутылок в год емкостью 1 литр.

Кроме того, в Камчатском крае реализуется инвестиционный проект «Освоение Восточного участка Быстринского месторождения подземных питьевых вод, строительство Быстринского водозабора производительностью до 100 тысяч м<sup>3</sup>/сутки, строительство магистрального водовода до г. Петропавловска-Камчатского». Инициатором проекта является МУП «Петропавловский водоканал», финансирование проекта предусмотрено за счет средств подпрограммы 2 «Чистая Вода в Камчатском крае» государственной программы Камчатского края «Энергоэффективность, развитие энергетики и коммунального хозяйства, обеспечение жителей населенных пунктов Камчатского края коммунальными услугами и услугами по благоустройству территорий на 2014-2018 годы», утвержденной постановлением Правительства Камчатского края от 29.11.2013 № 525-П.

Основной целью данного проекта является создание источника питьевого и хозяйственно-бытового водоснабжения 1-й категории надёжности на базе защищенного от загрязнения месторождения питьевых подземных вод.

Преимущества Восточного участка Быстринского месторождения пресных подземных вод:

–ограниченное расстояние между объектами добычи подземных вод и объектами водопотребления при подаче воды к потребителю по трубопроводам.

–удаление от г. Петропавловска-Камчатского не более чем на 30 км (в отличие от эксплуатируемого в настоящий момент Авачинского водозабора);

–защищённый от поверхностных загрязнений источник подземных вод.

В настоящее время основным источником водоснабжения г. Петропавловска-Камчатского является Авачинский водозабор, расположенный в Елизовском районе и обеспечивающий нужды города в питьевой воде на 70% от общей подачи воды в сеть. При подаче воды потребителю в г. Петропавловск-Камчатский основное количество электроэнергии расходуется на преодоление превышений по высотным отметкам местности при значительной протяженности водопроводных

сетей. Подача воды в г. Петропавловск-Камчатский с Быстринского водозабора, учитывая снижение перепада высотных отметок в данном направлении, позволит значительно снизить расходы на электроэнергию, вывести из эксплуатации поверхностные водозаборы и часть водопроводных насосных станций.

Положительным эффектом от ввода в промышленную эксплуатацию водозабора Быстринского месторождения является повышение надежности и энергоэффективности системы водоснабжения краевой столицы.

Реализация проекта предполагается в 3 этапа.

I этап – 2015-2016 годы: проведение проектно-изыскательских работ для обустройства месторождения, строительства Быстринского водозабора и магистрального водовода до г. Петропавловска-Камчатского;

II этап – 2016-2018 годы: устройство и строительство технологических проездов, бурение скважин, монтаж основного технологического оборудования, строительство магистральных водоводов;

III этап – 2018-2020 годы: устройство и строительство магистральных водоводов, водопроводных регулировочных камер, а так же водопроводной насосной станции и резервуаров чистой воды.

В результате реализации проекта «Освоение Восточного участка Быстринского месторождения подземных питьевых вод строительство Быстринского водозабора производительностью до 100 тысяч м<sup>3</sup>/сутки, строительство магистрального водовода до г. Петропавловска-Камчатского» будут достигнуты следующие цели:

– создан резервный источник питьевого и хозяйственно-бытового водоснабжения 1-й категории надёжности на базе защищенного от загрязнения месторождения питьевых подземных вод;

– население г. Петропавловска-Камчатского будет обеспечено чистой питьевой водой, соответствующей установленным санитарно-эпидемиологическим правилам и требованиям гигиенических нормативов.

### **Крупнейшие инвестиционные проекты горнодобывающего комплекса**

Стоимость наиболее крупных инвестиционных проектов горнодобывающего комплекса Камчатского края оценивается на общую сумму порядка 70,78 млрд. руб. (таблица 1.16).

В целях создания необходимой для отрасли транспортной инфраструктуры предполагается реализация следующих инфраструктурных инвестиционных проектов:

1) строительство автодороги Тилички – Гальмознанское месторождение – Аметистовое месторождение (166 км);

2) строительство автодороги Тилички – Малетойваямовское месторождение-Ветроваямовское месторождение (140 км);

3) строительство автомобильной дороги Кура – Озерновское месторождение 70 км;

4) строительство автомобильной дороги от 41 км трассы с. Мильково–Усть-Камчатск до Бараньевского месторождения (65 км);

5) строительство ВЛ-35 кВ до Аметистового и Гальмознанского месторождений (166 км);

6) строительство ЛЭП 35 кВ от Мутновской геотермальной станции до Асачинского месторождения (57 км).

Таблица 1.16

### **Крупнейшие инвестиционные проекты в минерально-сырьевом комплексе**

№ п/п	Проект	Планируемый срок ввода в эксплуатацию, год /года	Объем инвестиций, млн. руб.	Инициатор

1	Строительство горно-обогатительного комбината «Аметистовый», объектов обеспечения и инфраструктуры	2015	19 769,00	ООО «Интерминералс»
2	Строительство горнодобывающего предприятия «Бараньевское»	2018	2 137,00	ООО «Интерминералс»
3	Строительство горно-обогатительного предприятия «Кумроч»	2022	15 002,00	ООО «Интерминералс»
4	Рудник на месторождении Оганчинское	2016	35,20	ООО «Интерминералс»
5	Горно-металлургический комбинат по добыче и переработке руды Озерновского золоторудного месторождения Камчатского края	2016 - I очередь (250 тыс. т. руды/год); 2020 - II очередь (3000 тыс. т. руды/год)	14 520,00	ОАО «СиГМА»
6	Строительство горно-обогатительного комбината Шануч	2018	4 800,00	ЗАО НПК «Геотехнология»
7	Разработка газоконденсатных месторождений	2013-2018	12 000,00	ОАО «Камчатгазпром»
8	Строительство Камчатского горно-металлургического комбината на базе месторождения титаномагнетитовых песков	2015-2017	1 100,00	КГБУ «Региональный центр развития энергетики и энергосбережения»
	<b>Итого</b>		<b>69 363,17</b>	

*Источник:* Министерство природных ресурсов и экологии Камчатского края.

### **Приоритетные группы инвесторов в горнодобывающий комплекс**

Привлечение иностранных инвестиций в освоение месторождений драгоценных металлов проблематично в связи с отсутствием в регионе крупных золоторудных месторождений с запасами благородных металлов в 50 тонн, прогнозируемых объектов, низким уровнем развития транспортной инфраструктуры и высокой стоимости электроэнергии, поэтому целесообразно продолжить активное сотрудничество с уже действующими горнодобывающими предприятиями, успешно зарекомендовавшими себя на территории Камчатского края и реализующими ряд капиталоемких инвестиционных проектов, такими как ОАО «Золото Камчатки» (в состав входят ЗАО «Камголд», ЗАО «Аметистовое», ЗАО «Камчатское золото», ЗАО «Быстринская горная компания», ООО «Камчатская медная компания»), ОАО «СиГМА», ЗАО «Тревожное Зарево».

Рассмотреть возможность привлечения крупнейших российских инвестиционных групп (ОАО «Полюс Золото», ОАО «Полиметалл»). Однако для разработки небольших месторождений больше подходят иностранные компании, особенно те, которые уже ведут бизнес в России. Сегодня из 30 иностранных компаний, в разные периоды интересовавшихся добычей золота в России, действуют 14. Восемь из них – собственники действующих добычных проектов (или включены в состав совместных предприятий). Это и золотодобывающие компании – Peter Hambro Mining, Angara Mining, Highland Gold Mining, High River Gold, Kinross Gold, Central Asia Gold, Trans-Siberian Gold

(Великобритания), Kola Mining (Канада), Zoloto Resources (Канада), Fortress Minerals Corp. (Канада; Lundin Group) и Ovoca Gold (Ирландия) и горнорудные подразделения транснациональных корпораций – таких, как Leviev Group, Sun Group, Lundin Group. Часть из них являются условно иностранными и принадлежат выходцам из СССР.

**Основные проблемы для привлечения инвестиций в развитие горнодобывающего комплекса:**

- 1) слабая включенность Камчатки в мировые рынки товаров и услуг;
- 2) несовершенство законодательной базы для развития горнодобывающего комплекса;
- 3) нестабильность мирового рынка минерального сырья;
- 4) сложности с организацией финансирования крупных отечественных проектов минерально-сырьевого комплекса, особенно проектов, находящихся на ранних стадиях освоения;
- 5) высокая степень бюрократизации процесса освоения объектов минерально-сырьевого комплекса;
- 6) неконкурентоспособность региональных объектов на минеральное сырьё, пользующееся спросом на мировом рынке, на данной степени изученности в сравнении с аналогичными объектами других регионов ДВФО;
- 7) высокая вероятность неблагоприятных природных явлений, осложняющая освоение месторождений полезных ископаемых
- 8) расположение большого количества участков, перспективных на обнаружение благородных металлов (золото, серебро, платина), в пределах особо охраняемых природных территорий;
- 8) зависимость от привозного топлива, особенно в северных районах Камчатского края (Корякский округ), обуславливает рост внутренних тарифов на электроэнергию и соответственно рост себестоимости выпускаемой продукции, что сказывается на рентабельности реализации проектов;
- 9) слабая изученность большинства месторождений ограничивает возможность их промышленного освоения в краткосрочной перспективе;
- 10) неразвитость автодорожной сети региона и транспортная недоступность большинства месторождений ограничивает возможности их освоения.

Названные ограничения предъявляют более высокие требования к эффективности проектов в отрасли с учетом большого числа обременений и издержек. Снижается число экономически оправданных видов деятельности и возможностей привлечь инвесторов. Проблемы создания конкурентоспособных социальных условий ограничивают возможности привлечения специалистов и повышения эффективности деятельности в различных сферах.

**Государственная поддержка горнодобывающего комплекса**

Федеральная поддержка

На федеральном уровне система поддержки реализуется через:

- финансирование ранних стадий геологоразведки;
- предоставление льгот по налогу на прибыль и налогу на добычу полезных ископаемых при реализации инвестиционных проектов, которым присвоен статус регионального инвестиционного проекта.

Таблица 1.17

Источники финансирования развития горнодобывающей промышленности Камчатского края

Мероприятие	Источники финансирования
Воспроизводство минерально-сырьевой базы	Частный бизнес - 80%; федеральный бюджет - 10%; краевой бюджет - 10%



Разработка месторождений и строительство горно-обогатительных комбинатов	Частный бизнес - 100%
Развитие необходимой транспортной инфраструктуры	ФЦП «ДВиБР», Инвестиционный фонд Российской Федерации, краевой бюджет
Развитие необходимой энергетической инфраструктуры	ФЦП «ДВиБР», Инвестиционная программа «Камчатскэнерго», Инвестиционный фонд Российской Федерации
Обеспечение жильем и социальной инфраструктурой	Краевой бюджет, ФЦП «Жилище», ФЦП «ДВиБР», частный бизнес

*Источник информации:* Стратегия развития добычи и переработки минерально-сырьевых ресурсов в Камчатском крае на период до 2025 года.

### Региональная поддержка

Создание условий для развития горного комплекса в значительной мере зависит от усилий многих лиц и прежде всего от сложившейся политики в сфере недропользования в регионе. Для Камчатского края определяющими стратегическими направлениями политики управления недропользованием являются:

- 1) создание эффективной системы управления горным комплексом;
- 2) формирование многоотраслевого горного комплекса;
- 3) диверсификация деятельности горнодобывающих предприятий;
- 4) инициирование проведения геологоразведочных работ по наращиванию запасов полезных ископаемых в Камчатском крае;
- 5) прогноз и поиски крупных и уникальных по запасам месторождений;
- 6) государственно-частное партнерство;
- 7) социальные преобразования;
- 8) активизация смежных отраслей экономики.

В крае создается нормативно-правовая база для привлечения инвестиций, в том числе и в горнодобывающую отрасль. Приняты и действуют:

1) Стратегия развития добычи и переработки минерально-сырьевых ресурсов в Камчатском крае на период до 2025 года, утвержденная распоряжением Правительства Камчатского края от 31.03.2011 № 139-РП;

2) подпрограмма 2 «Развитие и использование минерально-сырьевой базы Камчатского края» государственной программы «Охрана окружающей среды, воспроизводство и использование природных ресурсов в Камчатском крае на 2014- 2018 годы», утверждённой постановлением Правительства Камчатского края от 29.11.2013 № 553-П с объёмом финансирования – 148,98 млн. руб.

Ежегодно отделом геологии и лицензирования Департамента по недропользованию по Дальневосточному федеральному округу по Камчатскому краю (Камчатнедра) формируются и направляются в Роснедра предложения для включения в перечень участков недр по Камчатскому краю, предлагаемых для предоставления в пользование, а также участков для проведения геологоразведочных работ (далее – ГРП) за счёт средств федерального бюджета в рамках государственной программы по воспроизводству минерально-сырьевой базы.

На проведение ГРП в целях наращивания ресурсной базы полезных ископаемых Камчатского края и подготовки перспективных участков недр для дальнейшего лицензирования в период 2014-2020 годы в соответствии с «Долгосрочной государственной программой изучения недр и воспроизводства минерально-сырьевой базы России на основе баланса потребления и воспроизводства минерального сырья на период 2005-2010 и до 2020 г.» предусмотрено 3 693,08 млн. рублей, в том числе по следующим направлениям:

	2014	2015	2016	2017	2018	2019	2020
Всего «Нефть и газ»	262 723,7	215 000	95 000	412 000	590 000	383 000	572 000
Всего «Твердые полезные ископаемые»	33 600,0	70 000,0	135 000,0	190 000,0	80 000,0	62 400,0	170 000,0
Всего «Подземные воды»	18065,7						
Всего «Региональные геолого-геофизические и геологосъемочные работы»	27595,0	35000,0	61700,0	65000,0	43000,0	60000,0	55000,0
Всего «Прогноз землетрясений»			42000,0	30000,0	28000,0		
<b>ИТОГО</b>	<b>341984,4</b>	<b>320000,0</b>	<b>333700,0</b>	<b>697000,0</b>	<b>698000,0</b>	<b>505400,0</b>	<b>797000,0</b>

### 1.3.4. Туризм

#### Масштаб и роль туристической индустрии в экономике Камчатского края

Камчатка обладает уникальными в глобальном масштабе природными ресурсами для туризма. Чистый горный воздух, неповторимая флора и фауна, природные и рекреационные ресурсы, богатая национальная культура позволяют формировать и предлагать разнообразный туристский продукт. С каждым годом растет интерес туристов к Камчатскому краю. В 2012 году Камчатский край стал победителем в номинации «Российский туризм» в читательском голосовании National Geographic Traveler Awards, Долина Гейзеров удостоена звания одного из семи «Чудес России».

Отличительной чертой Камчатского края является масштабный туристический природный потенциал:

1) на ее территории расположены 3 федеральных заповедника (Кроноцкий, Командорский, Корякский), из них 2 биосферных (Кроноцкий и Командорский), 4 природных парка, 15 природных заказников; 6 природных объектов носят статус природного наследия ЮНЕСКО под единым названием «Вулканы Камчатки»;

2) это единственное место, в котором сосуществуют уникальные объекты, такие как Долина Гейзеров, кальдера вулкана Узон, птичьи базары о. Старичков, крупнейшее лежбище сивучей, а также северных морских котиков, тюленей, каланов на территории Командорского заповедника, вулканы и термальные источники.

Туризм на Камчатке имеет большие перспективы развития, и в связи с этим необходимо решить ключевой стратегический вопрос – какими последовательными хорошо спланированными действиями кардинально увеличить число гостей в регионе. Следует отметить также тот факт, что камчатский турпродукт в силу географической удаленности и достаточно затратной транспортной составляющей является достаточно дорогим турпродуктом, поэтому необходимо учитывать данное обстоятельство при проведении маркетинговых, рекламных кампаний и ориентироваться на потребителей со средним уровнем достатка и уровнем выше среднего.

#### Виды туристических продуктов Камчатки

В настоящее время расширяется ассортимент камчатских туристских продуктов. Увеличилось количество предлагаемых камчатскими операторами активных туров, к которым относятся:

1) *горнолыжный туризм*: естественный снежный покров полуострова держится до 9 месяцев в году и при развитии инфраструктуры горнолыжных баз может стать одним из направлений,

которое существенно может увеличить посещаемость туристами-лыжниками, горнолыжниками, сноубордистами и пр. категориями туристов из разных регионов России и зарубежья. Хели-ски туры, хели-бординг туры предлагают возможность целинных спусков со склонов нескольких вулканов за один день;

2) *снегоходный туризм зимой и туры на джипах и квадроциклах летом*;

3) *ски-альпинизм*: сравнительно новый, но уже весьма популярный вид спортивного туризма в Европе и США. Камчатка лидирует по этому виду спортивного туризма – здесь формируется лучшая в России школа ски-альпинизма;

4) *классический альпинизм и приключенческий туризм*: в настоящее время Ключевская сопка (самый высокий активный вулкан в Евразии и самая высокая вершина России вне Кавказских гор) введена как обязательная для восхождения для получения престижного альпинистского знака «Снежный барс России», наряду с горами Кавказа, Алтая. Родственным видом классического альпинизма является приключенческий туризм, который в камчатском исполнении заключается в организации пеших экспедиций по вулканам;

5) *рафтинг и рыбалка*: сплав по камчатским рекам с возможностью самых разных видов рыбалки, в первую очередь, вылова лососевых. Возможен прибрежный сплав, морской каякинг, путешествия на маломерных моторных судах по Авачинской губе с выходом в океан;

6) *охотничьи туры*: в первую очередь, на медведя – наиболее востребованы американскими и европейскими туристами;

7) *этнографический туризм*: несколько общин коренных малочисленных народов севера (эвены и ительмены) принимают гостей недалеко от г. Петропавловска-Камчатского, г. Елизово, в с. Мильково и несколько в Быстринском муниципальном районе (с. Эссо, пос. Анавгай). Этнографический туризм как способ сохранения и возрождения этнокультурного наследия народов Камчатки, одно из направлений культурно-познавательного туризма, являющееся в настоящее время заманчивым для многих стран. Мировая практика доказывает, что подобный вид туризма способен удовлетворить целый ряд духовных потребностей человека. Наиболее важным в организации этнографического туризма является ознакомление участников с традициями и культурой различных этносов. Часто туристы становятся свидетелями и даже участниками красочных традиционных праздников и фестивалей. Посещая традиционные поселения, туристы с удовольствием приобретают в качестве сувениров различные изделия местных умельцев, пробуют блюда национальной кухни;

8) дополнительным элементом к этнографическим турам и самостоятельным видом развлечений могут считаться *поездки на собачьих упряжках*. Сейчас на Камчатке действует 6 питомников, которые могут организовывать поездки как вблизи г. Петропавловска-Камчатского, так и вблизи этнических стойбищ.

В крае имеются условия для дальнейшего развития других видов туризма:

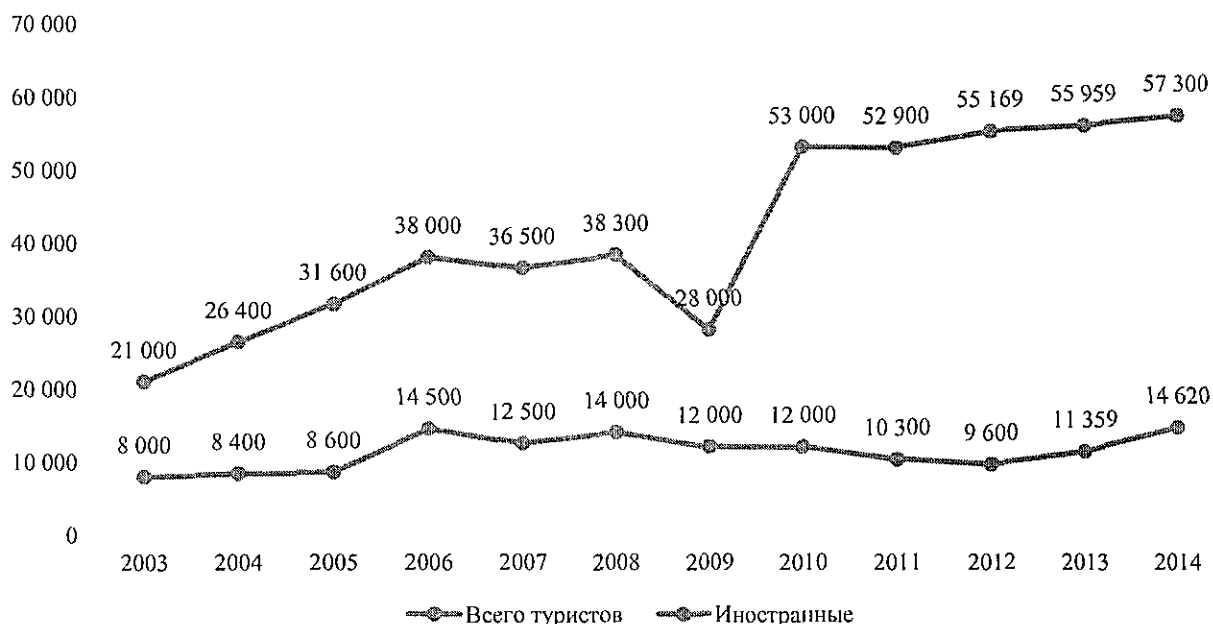
1) *бальнеологический туризм*: сочетание возможностей активного отдыха с бальнеолечением может стать уникальным для Российской Федерации массовым продуктом. Ресурсы представлены кремнистыми термальными водами и термальными грязями. Уровень освоенности этих ресурсов крайне низок. Наиболее крупным освоенным термальным бассейном является Паратунская зона, расположенная в часовой доступности от города, в которой существуют круглогодичные условия для купания в горячих источниках. В ее состав входит 56 бассейнов, в разной степени оборудованных. Большими перспективами обладает Налычевская долина, в которой возможности бальнеолечения сочетаются с возможностью организации горнолыжного туризма;

2) *круизный туризм*: в 2014 году 20 круизных судов высаживали на Камчатку туристов. В настоящее время порт Петропавловск-Камчатский не имеет возможности приема крупнотоннажных круизных лайнеров из-за недостаточной глубины у причальной стенки, поэтому круизные суда стоят на рейде, а доставка туристов осуществляется катерами. Возможности показа наиболее значимых достопримечательностей Камчатки ограничены дефицитом наземных транспортных коммуникаций, высокой стоимостью авиационного сообщения и неустойчивым метеорежимом.

Динамика захода круизных судов в 2012-2014 гг.

Показатель	2012 г.	2013 г.	2014 г.
Количество круизов/туристов	9/1923 чел. (среди них 7 экспедиционных судов)	14/6697 (среди них 10 экспедиционных судов)	20/9578

Источник информации: Анализ состояния туристской отрасли Камчатского края за 2014 год.



В 2014 году выполнено 20 круизов, круизный туристический поток в 2014 году - 9 578 человек, что составило 14,8% к уровню 2013 года. Для увеличения доли круизного туризма на рынке Камчатки необходимо развитие прибрежной инфраструктуры.

3) *гастрономический туризм*: это вид туризма в настоящее время развит наименее слабо. Несмотря на колоссальный ресурсный потенциал в городе нет ни одного специализированного рыбного ресторана, в котором бы основу меню составляли местные морепродукты и рыба. Такая ситуация объясняется, в первую очередь, небольшим турпоток и его высокой сезонностью;

4) *событийный туризм*: один из наиболее динамично развивающихся видов туризма на Камчатке. Его развитие связано с регулярным проведением популярных мероприятий. К ним относятся: Неделя культуры и туризма на Камчатке, гонка на собачьих упряжках «Берингия», гонка на собачьих упряжках «Берингия. Елизовский спринт», День вулкана, Мутновский марафон, этап кубка мира и чемпионат Российской Федерации по ски-альпинизму, краевой фестиваль «Сохраним лососей вместе».

Туристическая отрасль в Камчатском крае развита недостаточно, особенно следует отметить нехватку, а порой и полностью отсутствие объектов туристской инфраструктуры. Зачастую формирование туристского продукта происходит за счет природного потенциала края, уникальных природных объектов, а также энтузиазма самих представителей туристского бизнеса, предлагающих в настоящее время очень широкий вид туров и экскурсий. Доля туризма в валовом региональном продукте региона составляет лишь 1,5%. Отрасль представлена преимущественно

организациями малого бизнеса (средний годовой оборот коллективных средств размещения в расчете на одну туристическую фирму края составляет около 10 млн. руб.<sup>5</sup>).

По абсолютным показателям деятельности предприятий отрасли туризма Камчатский край занимает несущественную долю в Дальневосточном федеральном округе, отставая от лидеров округа в разы: по количеству мест в коллективных средствах размещения доля края составляет лишь 5,1% от общего фонда мест в коллективных средствах размещения (далее - КСР) округа, по численности работников – 4,2%, по выручке КСР – 6,2%.

Таблица 1.18

Основные показатели отрасли туризма Камчатского края в 2014 году

Показатель	Значение показателя
Количество туристов, посетивших Камчатку, чел.	59 330 <sup>6</sup>
<i>из них иностранных туристов</i>	14 620
Число номеров в коллективных средствах размещения	1 616
Среднегодовая загрузка номерного фонда, %	32,8
Среднесписочная численность работников туристской отрасли, чел. (с учетом работников КСР, заведений общественного питания, предприятий сферы отдыха и досуга)	5 095
Доходы коллективного средства размещения от предоставляемых услуг без НДС, акцизов и аналогичных платежей, млн. руб.	890,4
Общий объем реализации туристских услуг, млн. руб. (включая туристские услуги, санаторно-оздоровительные, услуги гостиниц и аналогичных средств размещения)	1 192,09
Доля доходов коллективных средств размещения в ВРП региона, %	0,57

Предложение на гостиничном рынке представлено ориентировочно 74 КСР, в том числе 47 гостиницами, 27 специализированными средствами размещения, включающими в себя базы отдыха, туристические базы, санатории, профилактории, гостевые дома (в том числе 14 гостиниц, 2 санаторно-курортных организации и 8 организаций отдыха без учета малых предприятий)<sup>7</sup>.

Предложение на рынке туризма не соответствует запросам современных потребителей туристских услуг:

1) имеется недостаток классифицированных средств размещения, при этом туристы, приезжая на Камчатку, ожидают условий размещения, сопоставимых с условиями в странах-аналогах, таких как Исландия, Новая Зеландия, США, Чили и др. Следует учитывать также тот факт, что в Российской Федерации планируется введение обязательной классификации всех средств размещения ориентировочно с 2018 года, следовательно, необходимо проведение подготовительной работы в 2016-2017 гг. по классификации средств размещения, так как в дальнейшем обязательным условием для функционирования на рынке абсолютно любого средства размещения будет являться наличие сертификата пройденной классификации. В связи с тем, что целевой аудиторией для Камчатского края являются туристы из стран АТР (в первую очередь из КНР, Японии, Республики Кореи) необходим учет требований к средствам размещения представителей указанных стран, присоединение уже существующих гостиниц к программе China Friendly и дальнейшее оснащение гостиниц в соответствии с требованиями китайских, японских, корейских туристов (оборудование, информационное сопровождение на иностранном языке и пр.);

<sup>5</sup>Расчет по данным Росстата ([www.fedstat.ru](http://www.fedstat.ru)).

<sup>6</sup>Данные Агентства по туризму и внешним связям Камчатского края

<sup>7</sup> Статистический сборник «Туризм и отдых в Камчатском крае», 2014год, Камчатстат.

2) недостаточно малых средств размещения, которые предоставляют полный и комплексный набор услуг (питание, услуги связи, бытовые услуги, транспортные, экскурсионные услуги), что также не соответствует ожиданиям туристов. В современных условиях успешность существования средства размещения на туристском рынке также зависит от комплексности оказываемой услуги, зачастую наличие дополнительных опциональных предложений является основанием туристу для выбора конкретной гостиницы;

3) многие гостиницы имеют высокую степень износа и нуждаются в реконструкции, проведении постоянной реновации номерного фонда, ремонте фасадов зданий и благоустройстве прилегающих территорий. В данном случае необходима разработка финансовых мер государственной поддержки, которая будет направлена на создание и реконструкцию объектов инфраструктуры туризма.

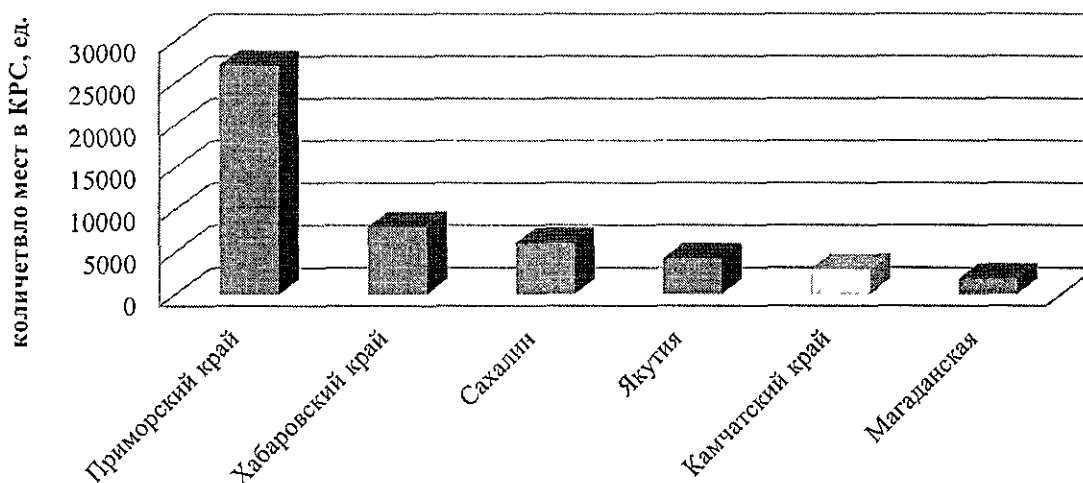


Рисунок 1.18. Сравнение количества мест в коллективных средствах размещения Камчатского края и других регионов Дальнего Востока и Забайкалья.

Спрос на услуги туристического комплекса Камчатского края на сегодняшний день на 26,4% сформирован иностранцами, на 75,4% – россиянами. Также следует учитывать при планировании увеличения туристских потоков тот факт, что Камчатский край представляет большой интерес для самостоятельных туристов.

### Динамика развития туристской индустрии в Камчатском крае

Туристский поток на Камчатку в течение последних 5 лет колеблется от 28 до 60 тыс. человек в год. В советский период максимальный поток туристов в регион наблюдался в 1970-е годы – он доходил до 50 тыс. человек. В тот период инфраструктура региона оказалась не готова к приему такого потока туристов, и главный объект показа – Долина Гейзеров – был закрыт для пеших туристов исходя из экологических соображений. Ретроспективная динамика туристского потока обозначает одну из ключевых стратегических задач для развития туризма – обеспечение роста туристического потока, сбалансированного с развитием инфраструктуры, повышающей экологическую емкость территории.

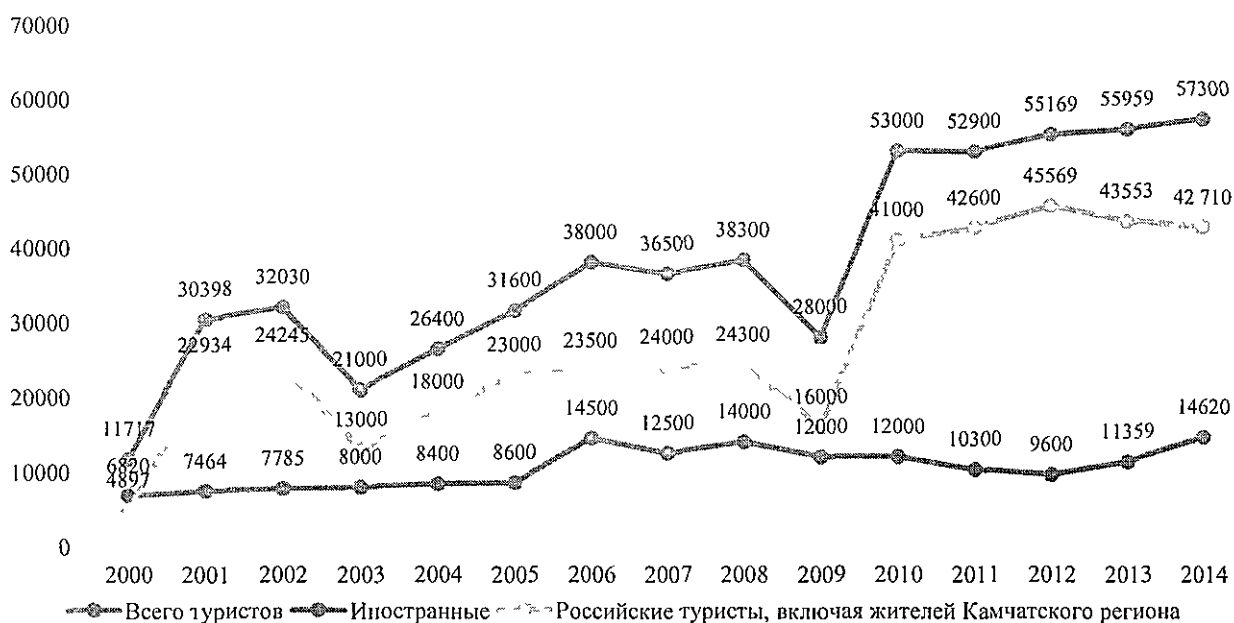


Рисунок 1.19. Динамика въездного и внутреннего туризма в Камчатском крае

Источник информации: Стратегия развития туризма в Камчатском крае до 2025 года, [http://www.kamchatka.gov.ru/?cont=info&menu=1&menu2=0&news\\_id=22222](http://www.kamchatka.gov.ru/?cont=info&menu=1&menu2=0&news_id=22222).

Таким образом, среднегодовой прирост туристского потока в Камчатский край за последние 2 года составил 3,6%, при росте числа иностранных туристов в среднем на 18,8% в год.

Согласно приведенным данным, следует отметить, что за последние 9 лет прирост количества иностранных туристов составил 41,1% (с 8 600 до 14 620 человек). Пик иностранных туристских прибытий в Камчатском крае приходится на 2014 год и составляет 14620 человек, увеличение по сравнению с 2013 годом составило 22,3%.

Таблица 1.19

Динамика потока иностранных туристов в 2012-2014 гг.

Показатель	2012 г.	2013 г.	2014
Количество иностранных туристов (чел.)	9 600	11 359	14 620
В процентах к предыдущему году	63,46%	105,8%	129 %

Источник информации: Анализ состояния туристской отрасли Камчатского края за 2014 год

Таблица 1.20

Динамика внутреннего туристского потока в 2012-2014 гг.

Показатель	2012 г.	2013 г.	2014 г.
Количество российских туристов из других регионов РФ (чел.)	23 569	21 353	24 000
В процентах к предыдущему году	112 %	101 %	113 %
Количество российских	20 000	22 200	20 710

Показатель	2012 г.	2013 г.	2014 г.
туристов – жителей Камчатского края (чел.)			
В процентах к предыдущему году	88,5%	111%	93%

Источник информации: Анализ состояния туристской отрасли Камчатского края за 2014 год

Анализ загрузки КСР в Камчатском крае показывает, что ее уровень стабилен и составляет около 32% на протяжении последних 7 лет. Более высокий уровень загрузки мощностей в 2009 году (рисунок 1.20.) связан с большой интенсивностью внутреннего туризма (в связи с отменой у ряда жителей края планов выезда за границу, сокращением финансовых возможностей в условиях кризиса) на фоне сокращения въездного потока туристов.

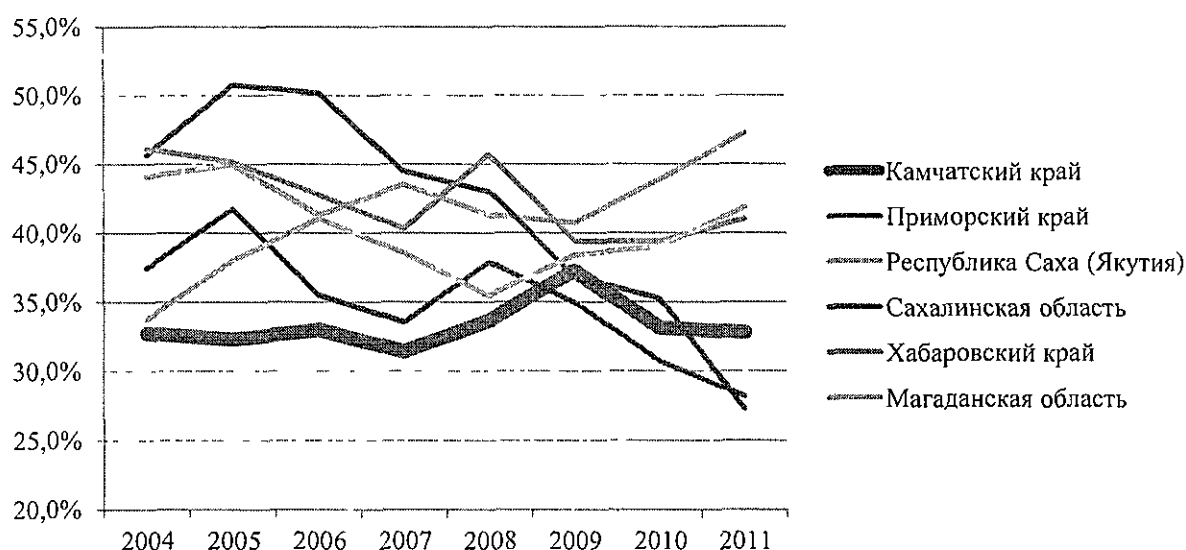


Рисунок 1.20. Динамика среднегодовой загрузки коллективных средств размещения в Камчатском крае в сопоставлении с регионами Дальнего Востока и Забайкалья

Источник информации: аналитика Фонда «Центр стратегических разработок» по данным Росстата.

Стабильность загрузки определяется тем, что новый номерной фонд, который вводится каждый год (в первую очередь, в курортных зонах) удовлетворяет прирост туристов.

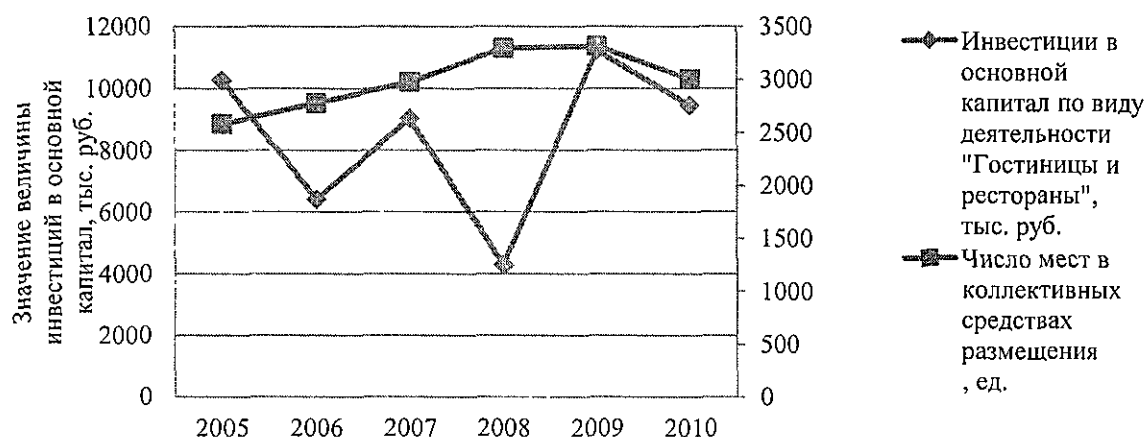


Рисунок 1.21. Динамика инвестиций в основной капитал по виду деятельности «Гостиницы и рестораны» в сравнении с динамикой количества мест в коллективных средствах размещения



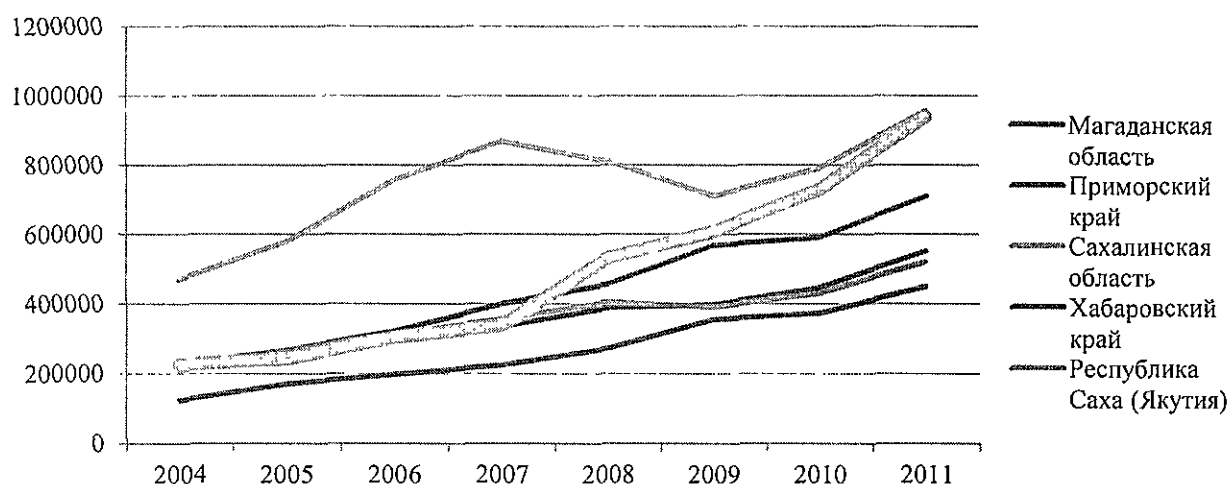
В секторе туризма наблюдается оптимизация занятости: как следует из сравнительного анализа динамики производительности труда в отрасли КСР и количества работников в расчете на одно КСР, сокращение численности удельного среднего количества занятых сопровождалось увеличением отдачи на одного работника отрасли (рисунок 1.22).



Источник информации: расчеты Фонда «Центр стратегических разработок» по данным Росстата.

Рисунок 1.22. Взаимосвязь показателей использования кадровых ресурсов отрасли туризма в Камчатском крае в динамике

Сравнение динамики производительности труда по КСР Камчатского края с другими регионами Дальневосточного округа наглядно иллюстрирует, что за период с 2004 по 2011 год гостиничный сектор Камчатского края по производительности переместился с последних мест в списке регионов ДФО на первые (рисунок 1.23).



Источник информации: расчеты Фонда «Центр стратегических разработок» по данным Росстата.

Рисунок 1.23. Производительность труда в гостиничном секторе (руб./чел.), 2004-2011 гг.

В то же время необходимо отметить, что сложившаяся ситуация сопровождается дефицитом кадров в отрасли и существенным сокращением их количества, что в условиях сохранения туристского потока в том числе и привело к росту производительности (а не к качественному улучшению кадров). Однако если проблема с кадровым обеспечением отрасли не будет решена, то в перспективе будет сокращаться качество и расти стоимость обслуживания туристов.

## Структура туристской индустрии Камчатского края

### Крупнейшие компании, работающие в туристской индустрии Камчатского края:

ООО «Камчатинтур», ООО «Пасифик Нетворк», ООО «Путник Тревел энд Тур», ООО «Затерянный мир», ООО «Дилижанс-Камчатка», ООО «Видение Камчатки», ООО «Витязь Трэвел», ООО «Край», ООО «Траверс тур», ООО «Альпика плюс»; ООО «Камчатка - тур», ООО «Вулканолог тур», ООО «Гранд», ООО «Камчатка Трэвел групп», ООО «Одиссей», ООО «Полос», ООО «Трэвел Пасифик» и др.

Туроператоры стабильно работающие по организации охотничьих и рыболовных туров: ООО «Пурга», ООО «Камчатка путешествие», ООО «Северные приключения», ООО «Биг Ривер»; ООО «Утес»; ООО «Утгард»; ООО «Вулкан»; ООО «Дикая природа Камчатки»; ООО «Пеликен», ООО «Промысловик», ООО «Ургуй» и др. У отдельных компаний присутствует определенная специализация по видам туризм, но рынок не монополизирован отдельными компаниями. В целом туризм Камчатского края можно назвать достаточно молодой отраслью, которая начала складываться только после 1991 года, когда Камчатка стала открыта для въезда. Доля государственных предприятий на рынке туристических услуг Камчатского края не существенна и составляет 2.4 %; государственные предприятия представлены - КГБУ «Туристский информационный центр» г. Петропавловск-Камчатский, «Туристский информационный центр» г. Елизово.

С 2004 года на Камчатке действует Некоммерческое Партнерство «Туриндустрия Камчатки». В настоящий момент партнерство объединяет около 30 организаций – туроператоров, турагентов, гостиниц.

Таблица 1.22

### Деятельность туристских предприятий в Камчатском крае в 2011-2013 гг.

Показатель	2012 г.	2013 г.	2014 г.
Количество туристских предприятий	90	88	79
В процентах к предыдущему году	107%	102,2%	90%

Источник информации: Анализ состояния туристской отрасли Камчатского края за 2014 год.

В Камчатском крае по состоянию на 1 января 2014 года зарегистрировано 79 фирм, оказывающих туристские и экскурсионные услуги:

- количество туроператоров по международному и внутреннему туризму – 49;
- количество турагентов, осуществляющих деятельность на территории Камчатского края, составляет 30 юридических лиц.

### Структура предложения на рынке коллективных средств размещения (КСР):

На рынке КСР края в настоящее время представлены: гостиницы, специализированные КСР (санатории, профилактории, базы отдыха и другие). Наибольший объем предложения представлен в ценовом диапазоне 3-4 тыс. руб. в сутки представлен мини-гостиницами. Ценовой уровень предложения в г. Петропавловске-Камчатском, г. Елизово, с. Эссо превышает средний как по России, что связано с низкой загруженностью гостиниц, высокой сезонностью и повышенными издержками эксплуатации.

## Государственная поддержка туристской индустрии Камчатского края

### Федеральная поддержка

На федеральном уровне система поддержки развития туризма реализуется через:

1) систему федеральных целевых программ, в разной степени имеющих отношение к развитию туризма:

- федеральная целевая программа «Развитие внутреннего и въездного туризма в Российской Федерации (2011 - 2018 годы)», утвержденная постановлением Правительства Российской Федерации от 02.08.2011 № 644 (далее - ФЦП «Развитие внутреннего и въездного туризма в Российской Федерации (2011 - 2018 годы)») - профильная для отрасли;

- инфраструктурные ФЦП, для которых развитие туризма не является основной целью, но объекты которых могут создавать базу и предпосылки для его развития. В первую очередь, это ФЦП «Развитие транспортной системы России (2010-2020 годы)», ФЦП «Экономическое и социальное развитие Дальнего Востока и Байкальского региона на период до 2018 года»;

2) финансирование курортов федерального значения в соответствии с федеральным законом от 23.02.1995 № 26-ФЗ «О природных лечебных ресурсах, лечебно-оздоровительных местностях и курортах». Поддержка развития курортов федерального значения является расходным обязательством Российской Федерации. Это позволяет получать финансирование на развитие инфраструктуры по данному направлению поддержки. В настоящее время подготовлена концепция курорта Паратунка в Камчатском крае, которая является обоснованием для его включения в перечень курортов федерального значения.

3) В качестве инструмента федеральной поддержки можно рассматривать также создание пунктов пропуска через государственную границу. В настоящее время в рамках ФЦП «Государственная граница Российской Федерации (2012-2020 годы)» в 2013-2020 года запланировано строительство пункта пропуска через государственную границу Российской Федерации в морском порту Петропавловск-Камчатский. Это позволит сделать процесс осуществления пограничных формальностей для пассажиров круизных судов более удобным.

Кроме того, в 2017-2018 годах запланирована реконструкция воздушного пункта пропуска через государственную границу Российской Федерации в международном аэропорту Петропавловск-Камчатский.

Также в рамках выполнения ФЦП «Государственная граница Российской Федерации (2012-2020 годы)» принято решение о создании сезонного морского пункта пропуска через государственную границу Российской Федерации в с. Никольское Алеутского района.

Планируемый пункт пропуска будет предназначен исключительно для оформления экспедиционных круизных судов. Наличие пункта пропуска в селе Никольское позволит заходить сюда круизным судам, следующим по маршруту вдоль Командорских островов, и задействовать их значительный туристский потенциал.

#### Региональная поддержка

В настоящее время в Камчатском крае действуют следующие региональные программы поддержки туристического бизнеса:

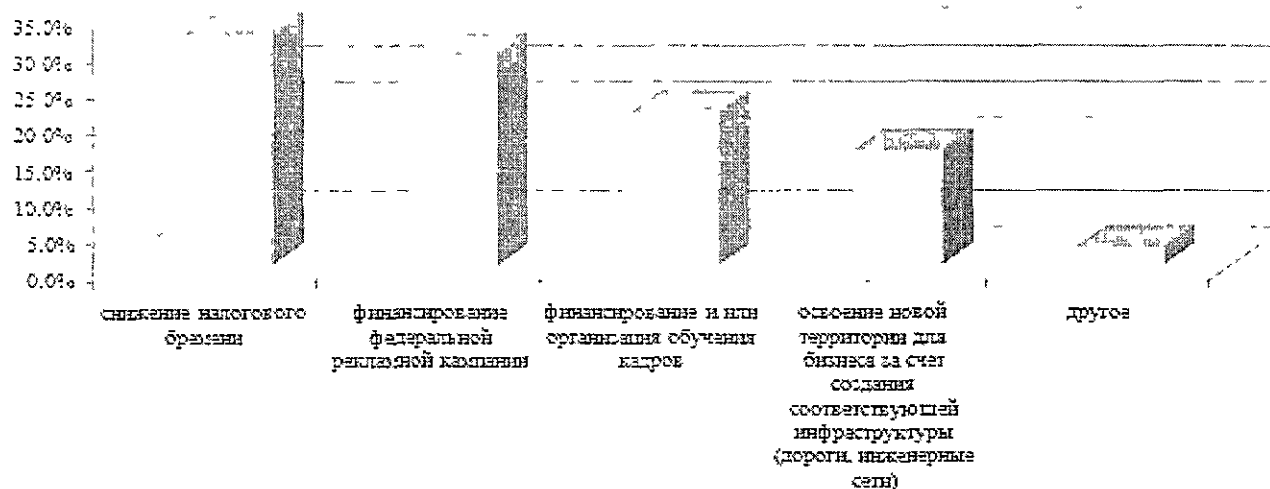
1) Государственная программа Камчатского края «Развитие внутреннего и въездного туризма в Камчатском крае на 2014-2018 годы», утвержденная постановлением Правительства Камчатского края от 29.11.2013 № 554-П. Общий объем финансирования программы составляет 735,771 млн. рублей;

2) Государственная программа Камчатского края «Социальная поддержка граждан в Камчатском крае на 2014-2018 годы», утвержденная постановлением Правительства Камчатского края от 29.11.2013 № 548-П, (Подпрограмма 6 «Доступная среда в Камчатском крае», общий объем финансирования мероприятия по развитию туристской сферы составил 1 млн. руб. за 2014-2015 гг.).

Необходимо отметить, что существующих мер государственной поддержки недостаточно для обеспечения кардинального изменения динамики показателей деятельности отрасли в крае. Результаты опроса 19 наиболее известных организаций туристической отрасли, проведенного в 1-м квартале 2012 года Министерством инвестиций и предпринимательства Камчатского края<sup>8</sup>, в

---

<sup>8</sup>Концепция инвестиционного проекта «Создание туристско-рекреационного кластера в Паратунской курортной зоне Елизовского района».



отношении ожидаемых мер государственной поддержки и сравнение их приоритетности и значимости для участников рынка, представлены на следующей диаграмме:

Рисунок 1.24. Виды ожидаемой поддержки туристического бизнеса Камчатского края: мнение участников рынка<sup>9</sup>.

На основании полученных результатов необходимо разработать комплекс мер государственной поддержки, предусматривающий меры по снижению налоговых ставок для предприятий туристской индустрии, меры, стимулирующие создание новых объектов инфраструктуры, меры по оказанию помощи в продвижении туристского продукта.

**Крупные инвестиционные проекты в туристской индустрии Камчатского края необходимые для комплексного развития туризма с учетом создания территории опережающего развития «Камчатка»**

В соответствии с целями реализации проекта территории опережающего развития «Камчатка» (ТОР «Камчатка») ускоренное развитие Камчатского края будет осуществляться путем использования как рекреационного, так и транзитно-логистического потенциалов. Одной из двух основных специализаций ТОР является туристско-рекреационная специализация, следовательно экономическое развитие края будет происходить одновременно с развитием туристской отрасли. В рамках развития туристско-рекреационной части ТОР предполагается создание современных туристских зон «Паратунка» и «Зеленовские озерки», развитие аэропорта, морского порта и реализация других проектов, которые позволят количественно и качественно увеличить туристический поток в край. Территория опережающего развития включает в себя создание логистически связанной туристско-рекреационной инфраструктуры: гостиничные и горнолыжные комплексы, предприятия общественного питания, сопутствующие сервисы, инвестиционные площадки, обеспеченные сопутствующей инфраструктурой и подготовленные для потенциальных инвесторов. Являясь одной из ключевых точек роста камчатской экономики туризм должен показать качественные изменения уже в среднесрочной перспективе.

В соответствии с прогнозными оценками в результате реализации основных проектов по развитию инфраструктуры туризма в Камчатском крае на период до 2020 года ожидается:

- рост количества туристов до 700 тыс. чел. в год, включая круизных туристов;
- рост количества судозаходов в порт г. Петропавловска-Камчатского с 20 до 50 кораблей в год;
- увеличение доли туристов, приезжающих в зимний сезон, до 32% (224 тыс. чел. в год);

<sup>9</sup> Там же.

- увеличение доли туристов-горнолыжников и сноубордистов до 27% (189 тыс. чел. в год);
- создание 11 тыс. рабочих мест в туристической отрасли;
- увеличение доходов Камчатского края от туристической отрасли до 34 млрд руб., в том числе доходов от зимнего сезона – до 11 млрд руб., от летнего – до 23 млрд руб.

В перечень проектов в сфере туризма на территории ТОР «Камчатка», имеющих ключевое и кардинальное значение, входят следующие:

1) Проект по реконструкции аэропорта «Елизово» и созданию нового международного терминала. Проект является значимым для туристской сферы в силу того, что результаты реализации проекта окажут положительное влияние на увеличение общего числа рейсов как регулярных, регулярных сезонных, так и чартерных программ, которые смогут связать Камчатский край в первую очередь со странами азиатско-тихоокеанского региона (Япония, КНР, Республика Корея, США) и сформировать постоянный приток иностранных туристов, увеличить количество прибытий туристов в Камчатский край. Увеличение пропускной способности и возможности обслуживания нескольких рейсов одновременно снизит один из ограничивающих факторов по доступности региона для российских и иностранных туристов. Потенциальным инвесторам будет проще проводить анализ предполагаемой заполняемости гостиниц. Существенные изменения должны произойти и в качестве обслуживания прибывающих и улетающих пассажиров, включая проведение времени ожидания рейсов, прохождение необходимых предполетных процедур, процесс получения багажа и период его ожидания. Проект по строительству нового терминала для внутренних и международных авиалиний планируется осуществлять в 2 этапа, период реализации: 2016-2020 годы, необходимый объем частных инвестиций 4 млрд. рублей, количество создаваемых мест в результате реализации проекта – 135 человек.

2) Одним из значимых проектов по улучшению обслуживания туристов на внутренних полетах по Камчатскому краю является проект ООО АК «Витязь-Аэро» по развитию регионального аэропорта ООО АК «ВИТЯЗЬ-АЭРО», строительству взлетно-посадочной полосы и необходимой инфраструктурой с годовым пассажиропотоком до 30 000 человек, а также создание туристического микрорайона, включающего сувенирные магазины, кафе, выступление национальных ансамблей и т.д. Проект планируется выполнить в 2 этапа, период реализации: 2016-2020 годы, необходимый объем частных инвестиций 600 млн. рублей, количество создаваемых мест в результате реализации проекта – 50 человек. Проект также будет способствовать улучшению качества обслуживания туристов, осуществляющих внутрирегиональные перелеты, расширению спектра оказываемых услуг.

3) Обеспечение необходимой транспортной инфраструктурой будет осуществляться при реализации проекта по модернизации причалов для целей круизного туризма. Предполагается реконструкция причала № 3 (длина 85 м) до 300 м, создание искусственного земельного участка, строительство здания пункта пропуска. Реализация проекта будет выполняться в 2 этапа: 2015-2018 гг. Необходимый объем частных инвестиций составляет 2,3 млрд. рублей, бюджетных инвестиций 2,99 млрд. рублей, количество создаваемых мест в результате реализации проекта – 70 человек. Круизный туризм признан одним из приоритетных туристских направлений. Для обслуживания круизных туристов и формирования комплексной туристской инфраструктуры прием круизных судов взаимосвязан с реализацией проекта по созданию туристского комплекса «Петровская сопка» (создание туристического центра, гостиничного комплекса, развлекательного комплекса, открытые и закрытые спортивные площадки, коттеджные поселки, горнолыжные трассы, трассы для беговых лыж, велодорожки, скейт-парк, сноуборд парк). Необходимый объем частных инвестиций должен составить 20 млрд. рублей. Необходимо также дальнейшее обустройство туристско-пешеходной зоны для круизных туристов на сопке Никольской;

4) Строительство гостиницы на 200 мест запланировано резидентом - ООО «Ариэль» Первая очередь строительства гостиничной и туристической инфраструктуры предполагается на 2016-2017 (первая очередь). Объем частных инвестиций 7342,120 млн. рублей;

5) Паратунская зоны отдыха в Елизовском муниципальном районе предполагает реализацию целого ряда проектов:

- проект ИП Ветчинова В.А. по созданию аквапарка на базе отдыха «Лесная» с максимальной проходимостью посетителей – 2000 чел., участок занимает 12 га, период реализации проекта: 2015-2016 гг., объем частных инвестиций – 2000 рублей, количество создаваемых рабочих мест – 56.

- проект по созданию рекреационного центра «Тулуач» на 300 человек и гостиницы на 200 мест. Площадка для реализации проекта расположена в 4 км от с. Паратунка Елизовского района Камчатского края. Расстояние до аэропорта Елизово составляет 33 км, до порта г. Петропавловска-Камчатского – 65 км. Земельный участок ООО «Тулуач» имеет площадь 0,9 га. Резидент - ООО «Тулуач», период реализации проекта: 2015-2018 гг., объем частных инвестиций - 1800 млн. руб., количество создаваемых рабочих мест - 100;

- проект ООО ДЮЦО «Алые паруса» по созданию аквапарка с пляжной зоной, гостиницами на 120 и 40 мест, 3 детскими оздоровительными комплексами на 100 мест каждый, лечебно-оздоровительного комплекса, коттеджей. Период реализации проекта: 2015-2018 гг., объемы частных инвестиций - 1863 млн. рублей, количество создаваемых рабочих мест – 300;

б) В рамках развития зоны «Зеленовские озера» Елизовского муниципального района предполагается создание туристического комплекса со строительством административно-лечебного корпуса гостиничного типа на 150 номеров (резидент первого этапа – ОАО «Гостиница «Авача»). Общая площадь земельных участков составляет 891,0 га. Участок площадки ОАО «Гостиница «Авача» занимает площадь 6,5 га. Участок расположен в 5 км от п. Раздольный Елизовского района Камчатского края. Расстояние до аэропорта Елизово составляет 16 км, до порта г. Петропавловска-Камчатского – 44 км. Период реализации: 2015-2018, объем частных инвестиций 420 млн. руб., объем бюджетных инвестиций 116 млн. рублей, количество создаваемых рабочих мест – 60.

Инвестиционная деятельность в сфере туризма является одним из основных источников её финансирования. В настоящее время особенное внимание привлекает инвестирование в гостиничный бизнес, достаточно капиталоемкую часть туристской индустрии. Приступая к планомерным мероприятиям, направленным на комплексное развитие туризма, следует иметь в виду, что туризм способствует развитию предприятий, созданию новых рабочих мест, росту налогового потенциала территории, создает новые экономические импульсы в муниципальных образованиях. Помимо всего туризм улучшает имидж региона как экономически развитой территории. Концентрация сил на развитии туризма будет способствовать и развитию муниципальных образований. Туризм представляет собой лишь сегмент экономического развития, но при успешном воплощении инвестиционных задач может стать одним из основных и наиболее выгодных направлений экономики региона.

Комплексное развитие туристской инфраструктуры в Камчатском крае будет осуществляться не только в рамках и режиме TOP.

В Камчатском крае заявлены наиболее крупные инвестиционные проекты в сфере туризма с общей суммой предполагаемых частных инвестиций около 60 626,82 млн. руб. (проекты TOP включительно) (таблица 1.23).

Таблица 1.23

### Крупные инвестиционные проекты в сфере туризма

Наименование инвестиционного проекта	Общая величина инвестиций по проекту, млн. руб.
Строительство всесезонного горнолыжного курорта на базе 4-х площадок: гора Морозная и Седло; зона Авачинского вулкана; хребет Тополовый; сопка Петровская, в т.ч.: туристический комплекс «Сопка Петровская»	38 256,82 20 000,00
Создание туристского комплекса «Паратунка»	5 529,00*
Строительство гостиничного комплекса «Парус»	786,00

Наименование инвестиционного проекта	Общая величина инвестиций по проекту, млн. руб.
Реконструкция и модернизация санаторно-курортного комплекса «Начикинский»	920,00
Строительство административно-лечебного корпуса гостиничного типа на 150 номеров в районе «Зеленовских озерков» (ОАО «Гостиница «Авача»).	420,00
Детско-юношеский центр оздоровления (ДЮЦО) «Алые паруса»	1 863,00
Строительство аквапарка в поселке Термальный и создание рекреационного центра Тулуач.	1 800,00
Строительство гостиницы на 200 мест ООО Ариэль	7 342,00
Аквапарк базы отдыха «Лесная» в Паратунском сельском поселении	2 000,00
Развитие санаторного комплекса и строительство диагностического центра на базе ООО ДЦ «Жемчужина Камчатки»	1 710,00
<b>ИТОГО</b>	<b>60 626,82</b>

\* без учета стоимости строительства инженерной инфраструктуры в Паратунском сельском поселении  
*Источник информации:* Банк данных инвестиционных объектов Камчатского края

В целях продления туристской сезонности, заполнения объектов туристской инфраструктуры, увеличения туристического потока необходимо дальнейшее развитие горнолыжных курортов. Развитые горнолыжные курорты позволят продлить туристический сезон на Камчатке с 3 до 10 месяцев. Усиливающаяся заинтересованность туристов в горнолыжном отдыхе будет оказывать стимулирующий эффект для интенсивного развития туристских компаний, пунктов общественного питания, сопутствующих сервисов и услуг, отвечающих международным стандартам. Развитие большинства видов туризма на горных территориях, требует наличия специфичных ландшафтов и специализированной инфраструктуры. Именно появление горнолыжного туризма оказало наибольший положительный социально-экономический эффект на развитие горных территорий мира, привлекая большое количество туристов с высоким уровнем доходов. При возросших информационно-техногенных нагрузках на человека наблюдается повышение внимания к здоровому образу жизни, увлечению горными лыжами.

Из всех инвестиционных проектов наиболее масштабным является проект создания всесезонного горнолыжного курорта международного уровня на базе 4 площадок: сопка Петровская, гора Морозная – Седло, Хребет Тополовый, зона Авачинского вулкана. На данных площадках предполагается выделить оптимальные зоны для строительства курортов, создания объектов курортного городка, трасс для катания и канатных дорог с соответствующей инфраструктурой. Каждая площадка может развиваться как самостоятельно, так и в комплексе с другими рассматриваемыми площадками. Разработана концепция этого проекта, но потенциальные инвесторы еще не определены.

Необходимо продолжить работу по планомерному продвижению проектов, поиску потенциальных инвесторов.

В соответствии с финансовой моделью развития горнолыжных курортов в Камчатском крае в таблице ниже приведены данные по стоимости создания перспективных горнолыжных курортов:

**Данные по инфраструктурному обеспечению горнолыжных курортов  
в Камчатском крае**

№	Название экскурсионного объекта	Существующая инфраструктура	Необходимая инфраструктура	Стоимость необходимой инфраструктуры, тыс. руб.	
				Бюджетные средства	Внебюджетные средства
1	Авачинский вулкан	4 дома для проживания (24 чел.), кухня-столовая (10-15 чел.), 2 туалета, визит-центр; база туристической компании «Камчатинтур» (108 чел.): 12 домов типа «вагончик»: 6 (2 комн., 8 чел) и 6 (1 комн., 10 чел); столовая (100 чел.), умывальники, 4 туалета, баня (10-12 чел.), душевая, административный дом, дом для гидов, места с костровищами и скамейками.	Строительство горнолыжного комплекса	1 900 000,00	2 339 859,00
		Итого	4 239 859,00	1 900 000,00	2 339 859,00
2	Тополовый хребет	Туристическая инфраструктура отсутствует	Строительство горнолыжного комплекса	1 100 000,00	5 293 336,00
		Итого	6 393 336,00	1 100 000,00	5 293 336,00
3	Петровская сопка	2 горнолыжные базы; ДЮСШ; 3 горнолыжных подъемника, 5 горнолыжных трасс, 3 склона; смотровая площадка; обустроенный холодный источник; лавочки для отдыха; урны для мусора; вазоны-клумбы; скульптуры	Строительство горнолыжного комплекса	1 100 000,00	18 900 000,00
		Итого	20 000 000,00	1 100 000,00	18 900 000,00
4	Гора Морозная	4 подъемника; система искусственного оснежения; кафе (2 шт.); туалет; 2 административных здания, касса; различные трассы, в том числе для слалома; детский учебный полигон; стартовый и финишный дома (4 шт.); смотровая площадка	Строительство горнолыжного комплекса	1 800 000,00	5 823 627,00
		Итого	7 623 627,00	1 800 000,00	5 823 627,00
<b>Итого расходы на строительство горнолыжных комплексов</b>			<b>38 256 822,00</b>	<b>5 900 000,00</b>	<b>32 356 822,00</b>

Одним из крупнейших проектов является также **создание туристского комплекса «Паратунка»**. Общая площадь земельных участков комплекса – 380,41 га. Месторасположение: Елизовский район, Паратунская курортная зона (в границах II и III зон санитарной охраны), склон хребта Тополовый. Расстояние до аэропорта Елизово составляет 29 км, до порта г. Петропавловска-Камчатского – 61 км.

Туристский комплекс «Паратунка» (далее – ТК «Паратунка») – это укрупненный инвестиционный проект, включающий ряд функционально, организационно и финансово взаимосвязанных проектов по отдельным объектам капитального строительства в туристской сфере (коллективные средства размещения, предприятия питания и сопутствующие сервисы), снабженных необходимой обеспечивающей инфраструктурой.

Цель проекта - формирование современной высокоэффективной туристской инфраструктуры для повышения конкурентоспособности туристского рынка Камчатского края и создание условий для ускоренного развития туризма в регионе посредством расширения спектра и повышения уровня услуг, оказываемых российским и иностранным туристам.

Основными природными лечебными ресурсами Паратунской курортной зоны в границах установленного округа санитарной охраны являются термальные воды Паратунского и Верхне-Паратунского месторождений термальных вод, лечебные грязи месторождения оз. Утиное.



Территория проектируемого ТК «Паратунка» условно разделена на 7 инвестиционных площадок. Основные туристские объекты проекта предлагаемые потенциальным инвесторам к рассмотрению и строительству: SPA-центр на 100 мест; бальнеологический лечебно-оздоровительный санаторий на 180 койко-мест; спортивно-оздоровительный и реабилитационный центр для спортсменов на 250 мест; гостиничные комплексы общей вместимостью 1130 мест (категория 3\*, 4\*); кемпинг на 200 мест; горнолыжный комплекс на склоне хребта Тополовый; туристско-информационный центр; выставочный центр вулканологии и сейсмологии; ботанический сад, этнографический музей; лыжная база, трассы для катания на горных велосипедах; комплекс спортивных площадок; аквапарк с пляжной зоной.

Технологически подключение инфраструктуры ТК «Паратунка» возможно только к инфраструктуре Паратунского сельского поселения (далее – Паратунское СП). В тоже время, инфраструктура Паратунского СП в настоящее время рассчитана только на потребности населения с. Паратунка и п. Термальный без учета создания ТК «Паратунка», перспектив социально-экономического развития Паратунского СП.

В этой связи для подключения инфраструктуры ТК «Паратунка» необходима реконструкция существующих и создание новых объектов инфраструктуры в районе Паратунского СП. Предполагаемая стоимость – 4 718,02 млн. рублей.

Таким образом, общая стоимость создания объектов инфраструктуры ТК «Паратунка» и реконструкции существующих и создания новых объектов инфраструктуры Паратунского СП – 6 239,22 млн. рублей.

Разработана проектная документация на строительство водоснабжения и очистных сооружений с сетями канализации вс. Паратунка, учитывающая также потребности объектов туристского комплекса «Паратунка».

Ожидаемые результаты реализации проекта: единовременная вместимость комплекса – 4070 человек; количество созданных койко-мест в коллективных средствах размещения – 1820 мест; количество созданных рабочих мест – 1251 человек.

Проект **«Реконструкция и модернизация санаторно-курортного комплекса «Начикинский»** предполагает реконструкцию зданий и сооружений, создание новых объектов рекреационного назначения на территории санаторно-курортного комплекса Начикинский. Проект разделен на 4 очереди строительства. Первая очередь строительства включает малый гостиничный корпус на 54 номера, кафе на 60 посадочных мест, бассейн. Первая очередь окончена, объект вводится в эксплуатацию как база отдыха в 1 кв. 2016 г. Вторая очередь строительства будет включать работы по созданию каскада открытых бассейнов, зданию раздевалки, третья очередь строительства предполагает строительство гостевых домиков – 6 ед., вместимостью на 6 человек, и четвертая очередь строительства включает реконструкцию основного гостиничного корпуса (на 96 номеров) и лечебного корпуса с медицинским оборудованием, рестораном, конференц-залом.

Объект расположен в 91 км от Петропавловска-Камчатского и в 60 км от г. Елизово, на южном склоне сопки Зеркальце Начикинское на высоте 320 м над уровнем моря. Территория имеет свой особенной микроклимат: зима начинается рано в ноябре, морозы сильные минус 40 С, устойчивый и глубокий снежный покров, много солнечных дней, тихо, морозы переносятся легко, лето короткое и жаркое. По бальнеологической характеристике термальные воды относятся к группе кремнисто-щелочных, гидрокарбонато-сульфатных с температурой у выхода 80 С. В советскую эпоху санаторий имел большую популярность за счет высоких терапевтических эффектов.

Инвестиционный проект по развитию санаторного комплекса и строительству диагностического центра на базе ООО ДЦ «Жемчужина Камчатки». Санаторий «Жемчужина Камчатки» расположен в Паратунской курортной зоне Елизовского муниципального района, он входит в состав Дальневосточного центра медико-социальной реабилитации и оздоровления. Корпуса санатория расположены в парковой зоне на левом берегу реки Паратунка. Главным лечебным фактором санатория является естественная гипертермальная минеральная вода Нижне-Паратунских источников. Воды относятся к азотным, кремнистым, хлоридно-сульфитным, кальциево-натриевым, щелочным, слабоминерализованным, высокотермальным. Второй лечебный

фактор – это сульфитно-иловые грязи озера «Утиное», где имеются грифоны выхода минеральных вод Паратунского месторождения, благодаря чему развивается определенный вид бактерий, жизнедеятельность которых образует уникальные по своим свойствам лечебные грязи. Общая площадь территории составляет 55 га, в состав комплекса входят: гостиница на 80 мест, гостиница на 450 мест, коттеджи – 25, бассейны – 3 единицы. Минеральная вода и лечебные грязи Паратунского региона способствуют восстановлению энергии и омолаживанию организма и служат для лечения различных заболеваний. Одновременно в санатории могут отдыхать и принимать лечение 120 человек. Курс лечения составляет 21 день, укороченный курс отдыха и профилактического оздоровления 11 дней. Среднегодовая загрузка санатория достигает 80-85%. Санаторий специализируется на лечении опорно-двигательного аппарата, костно-мышечной, центральной и периферической нервной системы, сосудистых, эндокринных, гинекологических, урологических и кожных заболеваний, органов пищеварения. Здания и объекты санатория имеют достаточно высокую степень износа и нуждаются в реконструкции. В настоящее время разрабатывается проект по строительству диагностического центра на базе санатория и реконструкции самого санатория с участием иностранных инвестиций. Проект включает создание медицинского лечебного центра, медицинского диагностического центра, СПА-комплекса из 3 корпусов на 6000 кв. м.

Развитие Камчатского края как туристской дестинации должно предусматривать реализацию не только крупных инвестиционных проектов, но и проектов по развитию отдельных, так называемых, «точек притяжения туристов» – объектов туристского показа. Развитие и оборудование объектов туристского показа и посещения будет распределять туристские потоки, способствовать продлению туристского сезона в Камчатском крае, а также поможет туристским компаниям комбинировать посещение «точек притяжения туристов» и создавать различные радиальные маршруты продолжительностью от 1 до 2 дней.

В первоочередности обустройства «точек притяжения» туристов, можно выделить объекты Петропавловск-Камчатской – Елизовской агломерации, а также с. Эссо и прилегающие к ним объекты (точки экскурсионного показа в Петропавловске-Камчатском, Никольская сопка, Мишенная сопка, питомники ездовых собак, этнографические деревни и стойбища). Обустройство данных территорий должно происходить непосредственно при участии администраций муниципальных образований с привлечением средств краевого, местного бюджетов, частных компаний, общественных организаций. Возможно применение механизма субсидирования муниципальных образований Камчатского края через государственную программу Камчатского края «Развитие внутреннего и въездного туризма в Камчатском крае на 2014-2018 годы», государственную программу Камчатского края «Энергоэффективность, развитие энергетики и коммунального хозяйства, обеспечение жителей населенных пунктов Камчатского края коммунальными услугами и услугами по благоустройству территорий на 2014-2018 годы», выставление муниципальными образованиями на торги земельных участков в целях рекреационного обустройства и ведения рекреационной деятельности, реализация государственно-частного партнерства путем заключения концессионных соглашений.

Отдельно можно выделить:

- «точки притяжения туристов» на уже частично обустроенных маршрутах», к ним можно отнести: площадки экскурсионного маршрута от пос. Термальный до подножия вулкана Мутновский (обустроенные площадки Вилочинского вулкана, Горелого вулкана), территория туристского визит-центра на Халактырском пляже, подножия вулканов Авачинского, Корякского, Козельского, Толбачик. Их дальнейшее обустройство будет продолжено при помощи государственной программы Камчатского края «Развитие внутреннего и въездного туризма Камчатского края в 2014-2018 годах», финансирования по линии Министерства природных ресурсов и экологии Камчатского края, привлечения к работе общественных организаций;

- «точки притяжения туристов, связанные с водными объектами» включают посещение наиболее популярных и доступных водных объектов (Авачинская бухта, Курильское озеро, бухта Русская, река Авача, река Быстрая) и обустройство прибрежных территорий, сезонных туристских лагерей и баз, обслуживающих туристов;

- «точки притяжения туристов, расположенные на особо охраняемых природных территориях» - Долина гейзеров и кальдера вулкана Узон, природный парк «Налычево», памятник природы «Вачкажец»;

- «точки притяжения туристов, связанные с обустройством термальных источников» - Малкинские горячие источники, источники в природном парке «Налычево».

Развитие и обустройство «точек притяжения туристов» обсуждалось и было одобрено на 4-ом расширенном заседании коллегии Агентства по туризму и внешним связям Камчатского края (протокол от 10.11.2014), по состоянию на начало 2016 года опеределено 26 первоочередных «точек притяжения туристов».

В целях развития «точек притяжения туристов», распределения туристских потоков, формирования новых туристских продуктов с их использованием необходимо создание и развитие четко выстроенной туристской инфраструктуры. Первоочередным этапом будет паспортизация всех перечисленных объектов, планирование поэтапности обустройства, разработка механизмов реализации обустройства с учетом соотношения «точек притяжения туристов» к определенным типам» и доступности земельных участков, проведение работы с муниципальными образованиями Камчатского края по планированию включения обустройства объектов в программы по развитию туризма муниципального уровня, рассмотрение возможностей дальнейшего софинансирования мероприятий по обустройству «точек притяжения туристов».

В целях активизации работы с муниципальными образованиями ранее была разработана типовая программа для муниципальных образований по развитию туризма, в настоящее время муниципальными образованиями разработаны следующие программы, или разделы программ, посвященные развитию туризма:

- «Развитие внутреннего и въездного туризма в Алеутском муниципальном районе на 2014-2018 годы»;

- «Развитие туризма в Анавгайском сельском поселении на 2014-2018 годы»;

- «Развитие внутреннего и въездного туризма в Вулканном городском поселении на 2015-2018 годы»;

- «Развитие внутреннего и въездного туризма в Олюторском муниципальном районе на 2014-2018 годы»;

- «Создание условий для развития отдельных направлений экономики Елизовского муниципального района на 2014-2018 годы»;

- «Развитие туризма в Быстринском муниципальном районе на 2014-2018 годы»;

- «Развитие туристической деятельности на территории Октябрьского городского поселения на 2015 год»;

- «Создание и развитие туристской инфраструктуры в Паратунском сельском поселении на 2015-2018 годы»;

- «Развитие внутреннего и въездного туризма в Усть-Камчатском муниципальном районе на 2014-2018 годы»;

- «Развитие туризма в Мильковском муниципальном районе на 2016-2018 годы»;

- «Развитие туризма в Усть-Большерецком муниципальном районе на 2014-2018 годы».

Наличие разработанных программ по развитию туризма муниципального уровня говорит о готовности муниципальных образований Камчатского края приступить к совместной реализации по созданию сетевой туристской инфраструктуры в крае. Данная работы будет направлена также на создание новых экскурсионных программ, повышение конкурентоспособности камчатского туристского продукта, распределение туристских потоков в период пиковых туристских сезонов.

Механизм субсидирования муниципальных образований на развитие объектов инфраструктуры туризма отрабатывается с 2013 года. Ниже приведены данные по выделению краевых субсидий муниципальным образованиям на развитие инфраструктурных туристских объектов:

Предоставление субсидий местным бюджетам 2013-2016 гг., руб. из средств краевого бюджета

Территория	2013 год	2014 год	2015 год	2016 год
Петропавловск-Камчатский городской округ	-	73 789,99	-	-
Елизовский муниципальный район	2 480 000,00 (3 450 055,00 выделялось, но не освоено)	1 741 443,67	1 647 136,00	1 652 529,00
Быстринский муниципальный район	1 400 022,00	1 721 766,34	1 744 027,00	706 375,00
Усть-Большерецкий муниципальный район	(1 454 023,00 выделялось, но не освоено)	-	-	2 875 401,00
Вулканное городское поселение	-	-	1 303 632,00	365 695,00
Анавайское сельское поселение	-	-	305 205,00	-
Алеутский муниципальный район	-	-	718 458,83	12 000 000,00
<b>ИТОГО</b>	<b>3 880 022,00</b>	<b>3 537 000,00</b>	<b>5 718 458,35</b>	<b>17 600 000,00</b>

Источник: данные Агентства по туризму и внешним связям Камчатского края

К развитию туризма в Камчатском крае применим комплексный подход. Наличие и учет взаимосвязей отдельных туристских объектов объединяет эти объекты, которые в дальнейшем могут рассматриваться как отдельные туристские комплексы. Целью создания туристских комплексов является повышение конкурентоспособности Камчатского края на туристском рынке за счет синергетического эффекта, в том числе: повышение эффективности работы предприятий и организаций, входящих в комплекс, стимулирования инноваций, стимулирования развития новых туристских направлений. Для успешного развития туризма необходимо наличие развитой инфраструктуры. Для притока туристов необходимо наличие мест размещения: строительство новых гостиниц, баз отдыха, приютов, создание кемпингов и т.д., реконструкция имеющихся объектов размещения. Развитие затрагивает также места общественного питания, придорожного сервиса. В настоящее время в Камчатском крае можно выделить следующие туристские комплексы, которые расположены в туристских зонах первоочередного развития – Елизовском и Быстринском муниципальном районах:

1. Туристский комплекс «Паратунка» (Елизовский муниципальный район);
2. Туристский комплекс «Зеленовские озера» (Елизовский муниципальный район);
3. Туристский комплекс «Налычево» (Елизовский муниципальный район);
4. Туристский комплекс в с. Эссо (Быстринский муниципальный район).

### Основные барьеры для привлечения инвестиций в отрасль

#### Низкая доступность Камчатки

Одной из главных проблем развития туризма на полуострове являются высокие тарифы на авиабилеты. Это связано с недостаточным уровнем развития конкуренции на рынке предоставления авиационных услуг. Также в крае отсутствует регулярное авиасообщение со странами Азиатско-Тихоокеанского региона.

В летний период выполняется регулярная чартерная программа из Японии, более 50% японских туристов прибывает на Камчатку по специальной программе чартерных рейсов из Японии (городов Осака, Токио, Нагоя, Ниигата, Кусиро). За период с 2012 г. по 2014 год на Камчатку было организовано 27 чартерных рейсов из Японии с общим количеством японских туристов 2166 чел. Кроме того, доставка туристов из Японии происходит при задействовании стыковочных рейсов из через г. Владивосток и г. Хабаровск. Аналогичным путем прибывают туристы из КНР, Республики Корея. При этом зачастую необходимо предусматривать обязательную ночевку в аэропорту г. Владивостока, или Хабаровска, что, несомненно, приводит к удорожанию турпакета и не склоняет

зарубежного потребителя в сторону камчатского турпродукта, когда стоит выбор поездки по странам Азиатско-Тихоокеанского региона.

В летний период с 2013 года авиакомпанией «Якутия» выполняются регулярные (1 раз в неделю) рейсы в Анкоридж (США) и обратно.

Таблица 1.24

Динамика развития чартерных программ

Показатель	2012 г.	2013 г.	2014 г.
Количество чартеров (Япония, США, Франция, Германия, Таиланд, Вьетнам)	52	55	39

Источник информации: Отчет о деятельности Агентства по туризму и внешним связям Камчатского края за 2014 год.



Помимо проблем со стоимостью авиабилетов, недостаточным авиасообщением с зарубежными странами, развитие авиационного сообщения ограничивается низкой пропускной способностью аэропорта г. Елизово. Она составляет 50 пассажиров в час. Если в аэропорту приземляются одновременно 2 рейса, процедура получения багажа туристами может затянуться более, чем на час. В настоящее время в крае разработан проект реконструкции пассажирского терминала аэропорта, являющийся одной из частей ТОР «Камчатка». Строительство нового терминала аэропорта позволит снять это ограничение.

Проект по реконструкции аэропорта «Елизово» и созданию нового международного терминала включен в территорию опережающего развития «Камчатка». Реализация проекта поможет решить обозначенные проблемы, расширит географию полетов Камчатского края, сделает аэропорт в дальнейшем соответствующим международным стандартам, более доступным для иностранных авиакомпаний, привлекательным для туристов и посещаемым круглогодичным. После создания объекта необходимо его насыщение туристской навигацией, оснащение аэропорта туристским информационным центром, предоставляющим услуги для прибывающих в Камчатский край туристов.

Авиационное сообщение – не единственный вариант доставки туристов на Камчатку. Большие перспективы имеет развитие круизного туризма.

Основными ограничениями для увеличения числа туристских прибытий на круизных судах являются:

1. сложность согласования маршрутов для иностранных круизов, поскольку каждый круизный корабль должен получить специальное разрешение Правительства РФ с указанием конкретного маршрута, которое согласовывается с большим количеством министерств и ведомств, отсутствие системы «одного окна» в процессе согласования маршрута круизного судна;

2. сложные миграционные требования и правила оформления судна государственными контрольными органами, что приводит к длительному оформлению пропуска пассажиров на берег;

3. наличие ограничений на заход иностранных круизных судов в акваторию Авачинской бухты в процессе проведения мероприятий ВМФ РФ;

4. низкий уровень развития портовой инфраструктуры: в части соответствия требованиям к портовой инфраструктуре для постановки крупных круизных кораблей существуют физические ограничения для приема крупногабаритных круизных лайнеров в порту г. Петропавловска-Камчатского (швартоваться могут корабли длиной не более 200 м, шириной – не более 25 м, с осадкой – не более 9 м);

5. недостаточно развитая наземная инфраструктура территории Петропавловска-Камчатского городского округа: низкое качество и низкая пропускная способность городских дорог, недостаточное развитие сопутствующей инфраструктуры (кафе, рестораны, информационные центры и т.д.), неблагоустроенность жилых объектов Петропавловска-Камчатского, отсутствием обустроенных пешеходных зон, и т.д.;

6. низкий уровень экскурсионного развития города, обусловленный, в первую очередь, отсутствием разнообразия экскурсионных туров и низким уровнем сервиса экскурсионных программ;

7. недостаточное количество маркетинговых мероприятий по продвижению порта г. Петропавловска-Камчатского в качестве круизного для иностранных круизных компаний.

Несмотря на то, что круизный туризм в г. Петропавловске-Камчатском на данный момент неконкурентоспособен по сравнению с другими портами зарубежных стран, в среднесрочной и долгосрочной перспективе развитие данной отрасли имеет высокий потенциал, что обусловлено:

- наличием уникальных природных объектов и эксклюзивного туристического продукта, который можно предложить круизным туристам;

- географической близостью к крупным круизным потокам между странами Азии (Япония, Китай, Южная Корея) и Северной Америки (США, Канада);

- развитием новых направлений и формированием новых круизных маршрутов, в том числе по Дальнему Востоку России, по Северному Ледовитому океану;

- активным развитием экспедиционного туризма на Дальнем Востоке России в целом;

- большое количество заявок на вход в порт Петропавловска-Камчатского от круизных судов (свыше 100 заявок в 2014 г.), которые не были реализованы из-за несоответствия инфраструктуры порта необходимым стандартам.

При устранении имеющихся, в первую очередь, инфраструктурных, ограничений потенциальный поток круизных туристов, проходящих через порт г. Петропавловска-Камчатского, к 2020 г. может вырасти более чем в 10 раз и составить свыше 100 тыс. чел. в год. К 2025 г. данная величина может составить уже 300 тыс. чел. в год, что сопоставимо с круизным потоком развитых европейских портов (350-400 тыс. чел. в год).

#### Низкая доступность ключевых объектов туристического показа

Недостаточный уровень развития всех видов внутренней транспортной инфраструктуры Камчатки вместе с высокой стоимостью транспортных услуг является одним из основных препятствий для роста внутреннего туристского потока, увеличения экскурсионных продаж.

Наиболее известные природные дестинации – Кроноцкий заповедник, Южно-Камчатский заказник, озеро Курильское, Ключевская группа вулканов – доступны только по воздуху. Основной способ доставки туристов – вертолет МИ-8, эксплуатация которого весьма дорога, так в 2014 году 1 час полетного времени составил 165 тыс. рублей. Стоимость путевки на одного туриста в Долину Гейзеров составила 37 тысяч рублей.

Зимой проблема заброски групп лыжников и сноубордистов на хели-ски часто осложняется тяжелой метеорологической обстановкой, возможными длительными циклонами. В отдельных аэропортах высока вероятность возникновения туманов.

Наземный доступ существует для некоторых объектов природного парка «Вулканы Камчатки», в частности, для популярных среди туристов поездок на вулканы Мутновский и Горелый. Однако состояние этого маршрута достаточно сложное – он функционирует с конца июня

до конца сентября. Более высокое качество дороги позволило бы продлить сезон на месяц. Аналогичные проблемы существуют с автодорогой от пос. Озерновского, куда туристы прилетают на самолете, до Курильского озера – еще одной важной дестинации Камчатки.

Сравнительно лучшей доступностью обладает Быстринский природный парк, до которого проложена всесезонная автомобильная дорога, но и на ней асфальтовое покрытие продолжается лишь половину пути. В результате дорога до Эссо занимает 7-9 часов.

К проблеме доступности ключевых объектов показа можно отнести и недостаточный уровень развития внутренней туристской инфраструктуры особо охраняемых природных территорий, развитие которой бы одновременно позволило бы снизить антропогенную нагрузку на ландшафт. Необходимо предусмотреть мероприятия по учету туристской составляющей при планировании и проектировании дорожных магистралей Камчатского края, автовокзалов, региональных аэропортов.

#### Суровые природные условия

Большинство объектов показа находятся на удалении от крупных населенных пунктов и пребывание в них сопряжено для туристов с рядом неудобств. На протяжении всего года для региона характерна неустойчивая погода, которая может задерживать вылеты авиатранспорта и срывать тем самым график тура. Для обеспечения благоприятного нахождения туристов на удаленных дестинациях в крае необходимо создание новых объектов инфраструктуры (гостиниц, туристских информационных центров, местных аэропортов и автовокзалов, предусматривающих наличие туристских информационных центров).

Для зимних видов туризма сезон также достаточно короток: оптимальное время для хели-ски или ски-альпинизма в материковой, внутренней части Камчатки – это весна. Период с декабря по февраль характеризуется достаточно низкими температурами, что ограничивает комфортность пребывания туриста на горнолыжном склоне. В целях продления и увеличения туристской сезонности необходимо продолжить работу по организации и продвижению туристских, культурных, спортивных мероприятий, проводимых на территории края.

Особого внимания требуют меры по обеспечению безопасности туристов. В летнее время, туристы находятся рядом с дикими животными, в частности, с медведями. Это требует постоянного присутствия рядом опытных инструкторов. Риски чрезвычайных ситуаций повышает также высокая сейсмичность и активный вулканизм. Продвижение туристского продукта Камчатского края, а также брендинг должно учитывать особенности камчатского турпродукта, необходимость своевременного ознакомления туристов с его особенностями, предупреждение возникновения чрезвычайных ситуаций на маршрутах. Безопасность в сфере туризма должна являться неотъемлемой частью обучения инструкторов-проводников.

#### «Дефицит кадров»

Существует ряд проблем, связанных с привлечением в туристскую отрасль края высококвалифицированных кадров. Туристическая отрасль является далеко не самой высокодоходной на Камчатке. Заработная плата работников гостиниц и ресторанов устойчиво ниже средней по краю. В результате лучшие кадры в туризме – это, как правило, «сподвижники», «фанаты» камчатской природы и туристического дела.

Несмотря на достаточное количество учебных заведений, осуществляющих подготовку кадров для сферы туризма в Камчатском крае, до сих пор очень остро в регионе стоит вопрос подготовки квалифицированного обслуживающего персонала среднего и младшего звена гостиничной сферы (администраторы гостиниц, горничные), предприятий общественного питания (официанты, повара), а также хорошо подготовленных инструкторов-проводников, экскурсоводов, гидов-переводчиков. В целом можно отметить чрезвычайно слабое владение иностранным языком обслуживающего туристов персонала, в особенности восточными языками (японским, китайским, корейским) и как следствие невозможность общения и качественного обслуживания туристов. Для решения данной проблемы необходимо регулярное проведение обучающих курсов, семинаров с приглашением передовых бизнес-тренеров, владеющих современными методиками индустрии гостеприимства, обучение на начальном уровне иностранных языкам представителей гостиничного бизнеса и работников сферы общественного питания. Также обозначенная проблема будет решаться

после введения на федеральном уровне обязательной аттестации для инструкторов-проводников, гидов-переводчиков, экскурсоводов и передаче полномочий по аттестации перечисленных специальностей на региональный уровень. Данный вопрос в настоящее время прорабатывается Ростуризмом.

### **Сравнение туристской индустрии края с зарубежными и российскими аналогами**

Особенности создания, продвижения и реализации туристского продукта в Камчатском крае связаны с низкой инфраструктурной освоенностью, удаленностью от крупных центров туристического спроса, природно-климатическими условиями. Для понимания того как туристический потенциал Камчатки может быть раскрыт более полно, целесообразно провести анализ территорий-аналогов.

Для сравнения были выбраны территории, которые:

- 1) обладают уникальными в международном масштабе рекреационными ресурсами, сопоставимыми с камчатскими;
- 2) имеют статус особо охраняемых природных территорий или статус объекта природного наследия ЮНЕСКО;
- 3) являются территориями развития экотуризма;
- 4) в той или иной степени сходны по географическим характеристикам (рельеф, сейсмоактивность и вулканизм, климат и др.);
- 5) параллельно развивают различные направления туризма: оздоровительно-рекреационный, приключенческий, экстремальный, познавательный, спортивный и др.

В качестве таких аналогичных природных территорий рассматриваются: долина Хаукадалур в Исландии, долина гейзеров Эль-Татио, вулкан Ликанкабур, парк Лос-Фламенкос в регионе Антофагаста в Чили, долина гейзеров Уай-О-Тапу, район Роторуа, Уайкато в Новой Зеландии.

Все эти территории, за исключением Новой Зеландии, еще 20 лет назад обладали сходным уровнем развития инфраструктуры с ключевыми объектами на Камчатке, т.е. инфраструктура фактически отсутствовала. И Новая Зеландия, и Чили, и Исландия находятся на удалении от очагов формирования туристского спроса. Во всех этих странах объекты ЮНЕСКО находятся в составе ООПТ с жесткими ограничениями по антропогенному воздействию. Несмотря на это им удалось превратить туризм в масштабную индустрию с массовым потоком посетителей.

Так, отставание по количеству туристов от ближайшего по значению аналога – Эль-Татио и Ликанкабур в Чили – составляет 16 раз. Вклад въездного туризма в экономику региона в денежном выражении и налоговые поступления от отрасли также существенно ниже соответствующих показателей зарубежных аналогов.

В Исландии в начале 1990-х годов количество туристов составляло порядка 70 тысяч в год – это сопоставимо с Камчаткой сейчас, а в 2011 году Исландию посетило 1,23 млн. чел., что в 3 раза больше численности населения. Камчатка может рассматриваться как аналог Исландии, но не для Европы, а для стран Северо-Восточной Азии – terra incognita, которая только начинает открывать свои красоты для жителей Японии, Кореи и Китая.

Еще одно поле для сопоставления Камчатки с этими территориями – значительная доля туристов, прибывающих на круизных судах, в общем объеме туристского потока. В Камчатский край прибывает в 10 раз меньше круизных туристов, чем в Исландию, и в 20 раз меньше, чем в Антофагасту в Чили, при том, что спрос на морские круизы в Японии, Кореи и Китае, сопоставим со спросом в ЕС и США.




Сравнение показателей развития туризма на базе объектов природного наследия ЮНЕСКО на Камчатке и в зарубежных аналогах

Наименование показателя	Единица измерения показателя	Долина гейзеров, район Роторуа (Новая Зеландия)	Парк Хаукадалур, Исландия	Долина гейзеров Эль-Татио, вулкан Ликанкабур, парк Лос-Фламенкос (регион Антофагаста, Чили)	Среднее значение показателя по аналогам	Особо охраняемые природные территории Камчатского края	Отличие среднего значения по аналогам от значения показателя в Камчатском крае, раз
1	2	3	4	5	6	7	8
Территория парка/территория региона	%	0,11	0,07	0,05	0,07	0,145	0,5
Вклад туристического сектора в валовой региональный (национальный) продукт/площадь охраняемых природных территорий (парка)	долл. США/га	980	1 230	687	1 526	6	247
Производительность в туристическом секторе, долл. США/чел.	долл. США/чел.	65 535	90 688	18 339	67 794	7 168	9,5
Налоговые поступления от туристического сектора/площадь особо охраняемой территории	долл. США/га	73	186		130	0,46	280
Количество туристов/площадь парка	чел./га	9,2	0,8	0,8	3,57	0,0045	801
Добавленная стоимость в туризме/количество туристов	долл. США/чел.	106	1 542	871	863	1 386	0,6
Мультипликатор «количество туристов/количество работников»	чел./чел.	618	59	21	200	5	39
Количество туристов/количество мест в средствах размещения (в номерном фонде, при 100% загрузке)	ед./чел.	550	28	49	204	10	20
Количество заходов круизных судов, пассажиры которых смотрят объекты ЮНЕСКО	чел./ед.	81	80		80	4	20
Доход от туристов/количество мест в средствах размещения (в номерном фонде, при 100% загрузке)	долл. США/чел.	58 329	43 785	42 941	79 682	13 862	6

Источник информации: аналитика Фонда «Центр стратегических разработок» и KeyPartner.

Ежегодно Исландия и Новая Зеландия принимают по 80-85 круизных судов, пассажиры которых посещают долины гейзеров Хаукадалур и Роторуа. Общая посещаемость Роторуа – 2,4 млн. чел, Хаукадалур (Исландия) – 0,5 млн человек. Эти цифры показывают, что даже территории с особым режимом природопользования, расположенные на значительном удалении от концентрации населения могут стать массовыми туристическими дестинациями.

*Долина Гейзеров*



*Роторуа*



*Хаукадалур*




Рисунок 1 25 – Фотографии Долины Гейзеров, Роторуа, Хаукадалура

Роторуа и Хаукадалур характеризуются гораздо более высоким уровнем инфраструктурной освоенности. На заднем фоне за термальным полем в Роторуа виднеются гостевые дома, построенные в соответствии с самыми жесткими требованиями экологичности. Туристская тропа в Хаукадалуре не менее чем в 3 раза шире, чем деревянные мостки в Долине Гейзеров. С одной стороны, такому развитию способствует более плоский рельеф новозеландской и исландской долин, но с другой стороны, аттрактивность ландшафта в Долине Гейзеров именно за счет расчлененности рельефа существенно выше.

Количество работников в обслуживающих туризм отраслях (включая кадры самой туристической отрасли) в Камчатском крае сопоставимо с Роторуа и Хаукадалуром, несмотря на то, что поток туристов в эти регионы Новой Зеландии и Исландии больше камчатских в 86 и 16 раз соответственно. Вывод – сравнительно низкая производительность туристской индустрии края.

Единственный показатель, по которому Камчатка «выигрывает» у регионов-аналогов – это добавленная стоимость в отрасли, которая приходится на одного туриста. Этот индикатор показывает, что, несмотря на высокую стоимость посещения главных туристических объектов на Камчатке, ее удаленность и суровый климат, все равно находятся желающие посмотреть уникальные в мировом масштабе памятники природы. Эта цифра свидетельствует о высокой ценности бренда «Камчатка» на туристическом рынке, причем ценность эта может быть многократно увеличена в случае развития инфраструктуры массового туризма в регионе.

Среди регионов Дальнего Востока и Восточной Сибири, в которых присутствуют объекты ЮНЕСКО, Камчатский край занимает срединные позиции, существенно отставая от Приморского края и Бурятии, меньше отставая от Якутии и опережая Тыву и Чукотку (таблица 1.16).

Таблица 1.26

Сравнение показателей развития туризма на Камчатке и в других регионах Дальнего Востока и Восточной Сибири

Регионы	Дальний Восток и Восточная Сибирь	Камчатский край	Приморский край	Якутия	Бурятия	Тыва	Чукотка
Объекты природного наследия ЮНЕСКО		Вулканы Камчатки	Центральный Сихотэ-Алинь	Ленские столбы	Байкал	Убсунурская котловина	Остров Врангеля
Добавленная стоимость по разделу «Н», гостиницы и рестораны, млрд. руб.	21,63	1,22	3,71	3,08	2,18	0,18	0,08
Доля туристической отрасли в ВРП, % (по состоянию на 2010 год)	0,9	1,2	0,8	0,8	1,6	0,6	0,2
Число турфирм	606	68	142	64	48	11	2
Среднесписочная численность работников в сфере туризма, чел.,	20 329	641	5 564	1 801	3 056	500	123
Номерной фонд гостиничного сектора	78 235	2 999	27 111	4 248	11 671	1 558	566
Численность размещенных лиц в коллективных средствах размещения, тыс. чел.	2821	102	882	143	320	44	22
Объем реализованных платных туристских услуг 2010 г., млрд. руб.	13,5	0,7	3,0	1,2	1,3	...	...
Число мест в коллективных средствах размещения/число иностранных туристов	0,5	0,3	0,4	3	0,6		

Источник информации: [www.fedstat.ru](http://www.fedstat.ru).

По доле туристической отрасли в ВРП Камчатка отстает от Сахалина и Якутии – регионов с гораздо более высоким уровнем развития сырьевого сектора – в 2,7 раз.

Обеспеченность туристов номерным фондом в отелях<sup>10)</sup> в Камчатском крае ниже, чем в среднем по России в 2 раза; ниже, чем в Приморском крае, Бурятии, Хабаровском крае и Амурской области – в 1,5 раза.

Показатели функционирования туристической отрасли Камчатского края и регионов Дальнего Востока и Восточной Сибири свидетельствуют о том, что регион недоиспользует свой туристический потенциал не только по сравнению с мировыми аналогами, но и с российскими.

Краткий обзор регионов-аналогов показывает, что туристическая индустрия на Камчатке имеет огромный потенциал, несмотря на вызовы, которые перед ней стоят. Экологические ограничения не всегда означают закрытие территории для туристов, а преодоление инфраструктурных ограничений позволит вернуть вложенные бюджетные средства за счет значительного мультипликативного эффекта от туризма.

<sup>10)</sup> В расчете учитывалось количество иностранных туристов, а не всех (с учетом российских) по причине отсутствия официальной статистической информации о турпотоке въездного и внутреннего туризма по многим из рассматриваемых регионов. Однако, в целях проведения сопоставительного анализа считаем возможным использовать данные по иностранному турпотоку, поскольку полученные результаты позволяют представить общую ситуацию по отрасли в сопоставлении.

В настоящее время многие регионы Российской Федерации позиционируют туризм как один из основных инвестиционных приоритетов. Именно на Камчатке, обладающей уникальными в мировом масштабе ресурсами, возможно, превратить эту отрасль в одну из бюджетообразующих. Основная задача инвестиционной стратегии – определить приоритетные, в первую очередь, инфраструктурные проекты, которые помогут смягчить основные барьеры и раскрыть уникальный туристический потенциал региона.

## **1.4. Анализ доступных ресурсов инвестиционного развития**

### **1.4.1. Водные биологические ресурсы**

Основными ресурсами рыбопромышленного комплекса являются водные биологические ресурсы, которые сосредоточены как в морских акваториях, так и во внутренних водоемах. В морских и пресноводных водоемах региона обитают ценные промысловые гидробионты – рыбы, крабы, моллюски, иглокожие, морские млекопитающие, пищевые и технические водоросли.

Морские границы Камчатского края охватывают пять рыбопромысловых районов, находящихся в зоне деятельности Северо-Восточного территориального управления:

- зона Западно-Беринговоморская;
- подзоны Карагинская и Петропавловско-Командорская Восточно-Камчатской зоны;
- подзоны Западно-Камчатская и Камчатско-Курильская зоны Охотского моря.

Общая площадь морских рыбопромысловых районов, прилегающих к территории Камчатского края, составляет 1473 тыс. км<sup>2</sup>.

На акватории Охотского, Берингова морей и тихоокеанского побережья, прилегающих к территории Камчатского края, можно ежегодно добывать около 1,5 млн. тонн водных биологических ресурсов, в том числе более 150 тыс. тонн лососей, 1,1 млн. тонн морских рыб, 15-20 тыс. тонн беспозвоночных, 120 тонн морских млекопитающих, около 30 тыс. тонн водорослей. К особо ценным видам биоресурсов относятся тихоокеанские лососи, наиболее многочисленными из которых являются горбуша, нерка и кета. Это единственное место в мире, где нерестятся все виды диких тихоокеанских лососей и сохранились приемлемые условия для их воспроизводства.

В морских промысловых районах, прилегающих к Камчатскому краю, в процессе промышленного и других видов рыболовства добываются несколько видов тихоокеанских лососей и более 40 видов морских объектов, для которых определяется общий допустимый улов, из которых 16 составляют морские рыбы.

В пределах шельфа насчитывается 68 видов промысловых рыб. Традиционно промысловую группу составляют 29 видов. Из морских промысловых видов рыб доминирующее положение занимает минтай, обеспечивающий более половины уловов рыб в прибрежных водах полуострова Камчатка. Значительный удельный вес в промысле занимают также треска, сельдь, лососи, навага, терпуг, камбалы.

К нерыбным объектам промысла относятся водоросли-макрофиты, крабы, креветки, моллюски, иглокожие, морские млекопитающие. Важную группу гидробионтов шельфа составляют ракообразные, делящиеся на три крупные экологические группы – зоопланктон, нектон (плавающие ракообразные – креветки) и бентосные формы (онфауна), к которым относятся крабы.

В Камчатском крае расположено 140 тыс. рек суммарной длиной около 359,7 тыс. км. Наиболее крупными и значимыми реками полуострова являются: Камчатка (758 км), Пенжина (713 км), Таловка (458 км), Тигиль (300 км), Парень (310 км), Алука (296 км), Вывенка (395 км), Пахача (293 км), Большая (275 км), Жупанова (242 км), Морошечная (270 км), Авача (122 км), Ича (233 км), Облуковина (213 км). Также на территории Камчатского края находится 218,6 тыс. озёр с общей площадью зеркала 1552,4 тыс. га. Общая площадь водного зеркала крупнейших нерестовых озёр края, таких как Азабачье, Начикинское, Налычева, Курильское и других, составляет 73,9 тыс. га. Практически все реки и большинство озёр на территории Камчатского края имеют рыбохозяйственное значение, обеспечивая нерестовый фонд тихоокеанских лососей и других видов рыб.

Пресноводные водоемы Камчатского полуострова и прилежащие воды Охотского и Берингова морей, а также северо-западной части Тихого океана являются наиболее продуктивными на Дальнем Востоке, дающими около 60-65 % вылова водных биологических ресурсов Дальневосточного региона. Стоит отметить, что длина морской границы Камчатского полуострова составляет 5583 км. В Камчатском крае расположено 140 тыс. рек суммарной длиной около 359,7 тыс. км и 218,6 тыс. озёр с общей площадью зеркала 1552,4 тыс. га. Практически все реки и большинство озёр на территории Камчатского края имеют рыбохозяйственное значение, обеспечивая нерестовый фонд тихоокеанских лососей и других видов рыб. Общая численность морской и пресноводной ихтиофауны Камчатского полуострова составляет 364 вида. Основными видами добываемых водных биологических ресурсов являются минтай, треска, сельдь, камбалы, палтусы, морские окуни, терпуги, тихоокеанские лососи, крабы, кальмары. В водах камчатских рек и прилегающих морей ежегодно добывается 1,7 - 1,8 млн. тонн морских рыб, 150-250 тыс. тонн тихоокеанских лососей, до 20 тыс. тонн краба (в том числе до 10 тыс. тонн камчатского и синего крабов).

#### **1.4.2. Минерально-сырьевые ресурсы**

##### **Энергетические ресурсы**

Энергетические ресурсы недр Камчатки представлены запасами и прогнозными ресурсами газа, каменного и бурого угля, теплоэнергетических вод и парогидротерм, торфа, прогнозными ресурсами нефти.

##### Нефть и газ

На территории Камчатского края в настоящее время выявлен один нефтегазоносный бассейн – Западно-Камчатский (НГБ) и три перспективных бассейна: Центральнo-Камчатский, Восточно-Камчатский и Южно-Охотский (ПНГБ).

Разведанные и предварительно оцененные запасы природного газа и конденсата сосредоточены в одном среднем и трех мелких газоконденсатных месторождениях Колпаковского нефтегазоносного района и по состоянию на 01.01.2014 составляют соответственно 23,89 млрд м<sup>3</sup> и 871,0 тыс. т.

Из 4-х месторождений - Кшукское находится в разработке; Нижне-Квакчикское подготовлено для промышленного освоения; Средне-Кунжикское и Северо-Колпаковское находятся в стадии разведки.

По данным Всероссийского научно-исследовательского геологоразведочного института газа и нефти ресурсы природного газа и жидких углеводородов Камчатского края, без учета шельфовых зон, составляют соответственно – 719 млрд. м<sup>3</sup> и 924 млн. тонн.

Западно-Камчатский шельф Охотского моря в настоящее время находится в стадии геологического изучения с целью поисков и оценки месторождений углеводородного сырья. По оценкам ОАО «Роснефть», опубликованным в 2006 г., прогнозные геологические ресурсы углеводородов шельфа Западной Камчатки составляют 6000 млн. т в нефтяном эквиваленте, что с учётом сложившейся в России извлекаемости запасов в 36% приближается к 2200 млн. т условного топлива.

В настоящее время необходимо проведение геологоразведочных работ на перспективных участках суши и моря для обеспечения ресурсной базы углеводородов и бесперебойного газоснабжения в последующем.

Так, в период 2014-2019 годы недропользователями ОАО «Камчатгазпром» и ПАО «Газпром» предусмотрена реализация Программы геологоразведочных работ на Колпаковском лицензионном участке.

Программа сформирована по результатам проведенных поисковых и геологоразведочных исследований прошлых лет, эксплуатационного бурения и научно-исследовательских работ по переинтерпретации геологических данных, полученных за все время исследований, и учитывает эксплуатацию Нижне-Квакчинского и Кшукского газоконденсатных месторождений.

### Уголь

Твердое топливо в Камчатском крае представлено каменными и бурыми углями. На многих месторождениях более 20-ти лет назад была проведена предварительная и детальная разведка.

Согласно геологическим данным в Камчатском крае выделено пять угленосных районов (Олоторский, Пенжинский, Пусторецко-Паланский, Тигильский и Крутогоровский).

По состоянию на 01.01.2014 г. в Камчатском крае учитываются 7 месторождений угля, из них: 4 месторождения каменного угля и 3 месторождения бурого угля. Общие балансовые запасы угля составляют 275,4 млн. тонн, прогнозные ресурсы превышают 7,0 млрд. тонн.

На территории Камчатского края запасы угля распространены неравномерно и сосредоточены в основном на западном побережье Камчатки.

Однако ресурсный потенциал угольной промышленности используется слабо: в настоящее время эксплуатируются лишь 2 угольных разреза – Паланский, Хайрюзовский, производительность которых регулируется спросом на внутреннем рынке региона и действующим законодательством в сфере размещения заказов на поставки товаров, выполнение работ, оказание услуг для государственных и муниципальных нужд.

Самым крупным в регионе является Крутогоровское месторождение каменного угля, запасы которого по состоянию на 01.01.2014 составляют 258,6 млн. тонн, прогнозные ресурсы оценены в количестве 1,1 млрд. тонн. На месторождении проведен значительный объем разведочных работ. Завершена предварительная разведка, разработано ТЭО кондиций. Теплотворная способность крутогоровского угля составляет 4200 ккал/кг, зольность 21,5-30,8%, влажность 5-22%, теплота сгорания 25-41 МДж/кг, добыча может составить до 1 млн. тонн в год.

Осложняющим фактором освоения месторождения являются сложные горно-геологические и горнотехнические условия разработки месторождения. Так, на участке Медвежьем площадью 2 км<sup>2</sup>, благоприятном для отработки угля открытым способом, угольные пласты имеют сложное строение (как и по всему месторождению), мощность пластов колеблется от 1 до 3 метров, присутствуют породные прослои. Наличие в разрезе слабых размокающих песчаников и набухающих глин требуют мероприятий по осушению карьера и уменьшения угла естественного откоса карьера.

Кроме того, для освоения месторождения необходимо создание транспортно-энергетической инфраструктуры.

Эксплуатируемые месторождения:

- Паланское месторождение – обеспечивает теплоснабжающее предприятие пгт. Палана;
- Хайрюзовское месторождение – обеспечивает теплоснабжающее предприятие п. Усть-Хайрюзово.

В настоящее время необходимо проведение геологоразведочных работ на перспективных участках суши и моря для обеспечения ресурсной базы углеводородов и бесперебойного газоснабжения в последующем.

Так, в период 2014-2019 годы недропользователями ОАО «Камчатгазпром» и ПАО «Газпром» предусмотрена реализация Программы геологоразведочных работ на Колпаковском лицензионном участке.

Программа сформирована по результатам проведенных поисковых и геологоразведочных исследований прошлых лет, эксплуатационного бурения и научно-исследовательских работ по переинтерпретации геологических данных, полученных за все время исследований, и учитывает эксплуатацию Нижне-Квакчинского и Кшукского газоконденсатных месторождений.

### Торф

Территориальным балансом общераспространённых полезных ископаемых Камчатского края по состоянию на 01.01.2014 г. учитываются 106 торфяных месторождений (113 объектов в месте с участками) площадью более 10 га с общими балансовыми запасами торфа 771,95 млн. т, забалансовые запасы составляют 580,90 млн. т.

Все месторождения числятся в нераспределенном фонде недр.

### Теплоэнергетические воды

Прогнозные ресурсы теплоэнергетических подземных вод только на территории бывшей Камчатской области оцениваются в 3265 л/с с температурой 65-95°C, пароводяной смеси и природного пара – 1760 кг/с с энтальпией от 158-240 ккал/с до 660 ккал/с.

По состоянию на 01.01.2014 в Камчатском крае учитывается 16 месторождений теплоэнергетических подземных вод с эксплуатационными запасами термальной воды категории А+В+С<sub>1</sub> 74,9 тыс м<sup>3</sup>/сут., пароводяной смеси (категории А+В) 16,1 тыс.т/сут. Забалансовые запасы пароводяной смеси составляют 13,5 тыс.т/сут.

В распределенном фонде находятся 14 месторождений термальных и перегретых подземных вод: Верхне-Паратунское (эксплуатируется частично), Паратунское, Анавгайское, Эссовское, Быстринское, Нижне-Озерновское, Озерновское, Пущинское (эксплуатируется частично), Малкинское, Начикинское, Апачинское, Южнобережное; два месторождения пароводяной смеси: Паужетское и Мутновское.

Балансовые и забалансовые запасы пароводяной смеси и природного пара на протяжении последних нескольких лет практически не менялись, по состоянию на 01.01.2014 г. составили: разведанные (категории А+В+С<sub>1</sub>) - 47,3 тыс. т/сут; оцененные категория (С<sub>2</sub>) - 60,6 тыс. т/сут. (рис. 2), в том числе забалансовые (Больше-Банное месторождение) - 13,5 тыс. т/сут.

Среднесуточный объём добычи термальных вод (низко- и среднепотенциальные) в 2013 году по данным недропользователей составил 27,95 тыс. м<sup>3</sup>/сут., пароводяной смеси – 57,95 тыс. т/сут. В целом степень освоения в крае разведанных и оцененных запасов (категории А+В+С<sub>1</sub>+С<sub>2</sub>) по высоко-потенциальным теплоэнергетическим водам не превышает 55-57%, а по низко- и средне-потенциальным термальным водам (без учёта термоминеральных вод) – 40-41%. Такой уровень освоения природного теплоносителя сохраняется на протяжении последних лет.

На запасах пароводяной смеси Мутновского и Паужетского месторождениях работают геотермальные электростанции мощностью соответственно 62 МВт и 12 МВт; на геотермальное теплоснабжение в Камчатском крае переведены отдельные населённые пункты (Паратунка, Термальный, Эссо, Анавгай, Запорожье, Паужетка, Малки, Начики), ряд лечебных, оздоровительных и рекреационных учреждений, большое количество частных тепличных хозяйств. Термальная вода Паратунского и Малкинского месторождений используется в производственном цикле по воспроизводству лосося на одноименных лососевых рыбоводных заводах ФГУ «Дирекция ЛРЗ».

Крупнейшими предприятиями по добыче пароводяной смеси и термальных вод являются ГУП «Камчатскбургеометрия», ОАО «Геотерм», ООО «Аквариус».

## **Драгоценные и цветные металлы**

По совокупной оценке прогнозных запасов цветных и благородных металлов Камчатский край относят к заметным в общероссийском масштабе никеленосным, золотоносным и платиноносным провинциям.

### Драгоценные металлы

Одними из наиболее важных рудных полезных ископаемых Камчатки являются золото и серебро. В советское время на полуострове открыто более 400 золоторудных проявлений, большинство из которых остались до сих пор неизученными.

Наибольшей плотностью месторождений золота отличаются районы Центрально-Камчатский (месторождения Агинское, Золотое, Бараньевское, Сухариковские Гребни, рудопроявления Крерук, Апатель-Агликич, Верхне-Козыревское и многие другие) и Южно-Камчатский (месторождения Асачинское, Мутновское, Родниковое, Порожистое и другие).

Золоторудные месторождения характеризуются рядом существенных особенностей. Это относительно небольшие, но с богатыми рудами, компактно расположенные объекты со сроком отработки от 7 до 15 лет.

На территории Камчатского края Государственным балансом учитывается 62 месторождения золота, из которых 12 коренных (11 собственно и 1 комплексное) и 50 россыпных с общими

балансовыми запасами 209,82 т. Забалансовые запасы составляют 13,19 т, прогнозные ресурсы золота в Камчатском крае оцениваются в 1319,4 т, в том числе: коренное – 1310,5 т, россыпное – 8,9 т.

Запасы попутного серебра учтены в 11 сереброзолоторудных месторождениях в количестве 644,91 т, прогнозные ресурсы превышают 6700 т, в том числе по категории Р2 – 2900 т, Р3 – 3800 т.

Суммарные балансовые запасы платиноидов (С1+С2) составляют 805,34 кг, забалансовые запасы учтены в количестве 1665,9 кг. Государственным балансом запасов учитывается 6 месторождений платиноидов, из них 5 – россыпных, 1 – коренное (комплексное медно-никелевое месторождение Шануч).

В россыпных месторождениях сосредоточено 319,0 кг балансовых запасов, в коренном – 486,34 кг. Прогнозные ресурсы россыпной платины оценены по категории Р3 в количестве 3,0 т.

Ниже приведена информация по основным золоторудным месторождениям.

#### 1. Агинское месторождение (Быстринский район)

Промышленная добыча золота на Агинском месторождении началась в 2006 году. Переработка руды осуществляется на золотоизвлекательной фабрике (ЗИФ). В 2013 году было переработано 119,98 тыс. т руды, получено товарной продукции в слитках сплава Доре – 776,23 кг.

В настоящее время рентабельные запасы месторождения практически отработаны, дорабатываются запасы с флангов месторождения. По состоянию на 01.01.2014 г. остаток балансовых запасов золота по категориям А+В+С1 составляет 11,357 т, С2 – 3,15 т забалансовые запасы – 1,2 т. Для обеспечения загрузки проектной мощности Агинской золотоизвлекательной фабрики используется руда месторождений южной группы Балхачского золотоносного узла (Золотое и Кунгурцевское), разрабатываемых ЗАО «Камчатское золото».

#### 2. Бараньевское месторождение (Быстринский район)

Компанией ОАО «Золото Камчатки» реализуется проект по созданию горнодобывающего и предприятия по переработке золотосеребряных руд «Бараньевское».

По состоянию на 01.01.2014 балансовые запасы категории С1 на Бараньевском месторождении составляют 4,0 тонны, категории С2 – 30,5 тонн. Забалансовые запасы – порядка 5 тонн.

#### 3. Месторождения Кунгурцевское и Золотое (Быстринский район)

На Кунгурцевском месторождении компанией ОАО «Золото Камчатки», в рамках проекта на проведение разведочных работ, продолжается опытно-промышленная разработка рудного тела, на Золотом месторождении ведётся попутная добыча золотосеребряной руды. Общий прирост прогнозных ресурсов на месторождениях Золотое и Кунгурцевское за 9 месяцев 2014 года составил 1118,3 кг золота (по категории Р1).

По состоянию на 01.01.2014 г. балансовые запасы золота Кунгурцевского месторождения по категории А+В+С1 составляют 2,3 тонны, категории С2 – 1,3 тонны. Забалансовые запасы – 27 кг.; балансовые запасы Золотого месторождения по категории С1 составляют 2,9 тонны, категории С2 – 4,5 тонны.

#### 3. Асачинское месторождение (Елизовский район)

Горно-обогажительный комбинат на Асачинском месторождении - один из самых современных фабрик в России, проект которой выполнен по передовым технологиям. В 2013 году на ЗИФ переработано 155,2 тыс. т руды, со средним содержанием золота 6,29 г/т. Извлечено металла по золоту – 922,72 кг.

По состоянию на 01.01.2014 балансовые запасы Асачинского месторождения категории А+В+С1 составляют 4,56 тонн, категории С2 – 13,6 тонны.

#### 4. Мутновское месторождение (Елизовский район)

По состоянию на 01.01.2014 балансовые запасы категории А+В+С1 составляют 1,77 тонны, категории С2 – 3,5 тонн.

#### 5. Родниковое месторождение (Елизовский район)

По состоянию на 01.01.2014 балансовые запасы категории А+В+С1 составляют 8,6 тон, категории С2 – 22,2 тонн.

#### 6. Месторождение Кумроч (Усть-Камчатский район)



По состоянию на 01.01.2014 балансовые запасы категории С2 – 30 тонн, забалансовые запасы – 1,5 тонны.

#### 7. Аметистовое месторождение (Пенжинский район)

Это одно из крупнейших месторождений Камчатки. По состоянию на 01.01.2014 г. балансовые запасы категории А+В+С1 составляют 26,4 тонны, категории С2 – 26 тонн. Забалансовые запасы – порядка 8,2 тонн.

ДП ЗАО «КГД-Аметистовое» на Аметистовом золоторудном месторождении завершает строительство горно-обогатительного комбината. Разведанные запасы золота на Аметистовом золоторудном месторождении по категориям С1+С2 составляют 52 тонны. Ввод рудника в эксплуатацию и выход на проектную мощность планируется в 2015 году. Проектная мощность ГОКа составляет 500 тыс. т руды в год, годовое производство золота – до 3,5 т.

#### Цветные металлы

Цветные металлы в Камчатском крае представлены никелем, медью, кобальтом, ртутью, оловом. Наиболее значимым для экономики края является никель. По состоянию на 01.01.2014 г. балансовые запасы никеля учитываются в количестве 33,87 тыс. т, запасы категории С2 – 6,91 тыс. т, прогнозные ресурсы никеля по сумме категорий Р2+Р3 составляют 805 тыс. т.

Промышленные запасы меди учитываются в количестве 4,88 тыс. т, запасы категории С2 – 1,67 тыс. т, кобальта соответственно в количестве 943,85 т и 253,42 т. Общие прогнозные ресурсы кобальта оцениваются в 25,2 тыс. т, меди – 5265 тыс. т.

Все известные месторождения и проявления медно-никелевого оруденения группируются в пределах Шанучского рудного поля и Квинум-Кувалорог-Дукукского рудного узла. Наиболее изученным объектом в границах указанных площадей является Шанучское медно-никелевое месторождение, разрабатываемое ЗАО НПК «Геотехнология», в котором по состоянию на 01.01.2014 сосредоточено: 579,56 тыс. тонн руды и порядка 5,0 тыс. тонн меди и 34,4 тыс. тонн никеля в категории А+В+С1.

В Камчатском крае разведано 3 месторождения ртути (Ляпганайское, Олюторское и Чемпуринское) с суммарными запасами в количестве 2,4 тыс. тонн, в т.ч. по категориям А+В+С1 – 1,1 тыс. тонн; С2 – 1,3 тыс. тонн.

Общие прогнозные ресурсы олова в Камчатском крае оцениваются по категории Р2 – 100 тыс. тонн.

#### **Минеральные и питьевые подземные воды**

Территория полуострова обладает значительными прогнозными ресурсами и запасами минеральных и питьевых подземных вод различного типа и назначения, а именно:

- термо- и холодные минеральные;
- пресные (питьевые, технические).

Холодные углекислые минеральные воды Малкинского месторождения используются для розлива в качестве питьевых и лечебно-столовых вод с попутным извлечением углекислого газа для промышленных целей. Воды Кеткинского месторождения используются в рекреационных целях.

По экспертной оценке в регионе выделено 274 группы проявлений минеральных вод, в том числе 158 термальных. По состоянию на 01.01.2014 г. Территориальным балансом запасов полезных ископаемых Камчатского края федерального значения учитываются 3 месторождения минеральных вод (Кеткинское, Малкинское, Налычевское) с утверждёнными эксплуатационными запасами в количестве 18,8 тыс. м<sup>3</sup>/сут. В распределённом фонде находятся два месторождения: Малкинское и Кеткинское.

Бальнеологические типы термо- и холодных минеральных вод различны, а их использование возможно в качестве питьевых лечебно-столовых, лечебных питьевых и лечебных для наружного применения.

По бальнеологическому назначению (розлив лечебно-столовых вод) эксплуатировалось только Малкинское месторождение холодных углекислых вод. Два других месторождения,

Кеткинское и Налычевское, как и абсолютное большинство вышеупомянутых месторождений термоминеральных подземных вод, использовались только в рекреационных целях.

Объём добычи термо- и холодных минеральных вод в 2013 году составил 140,1 тыс. м<sup>3</sup>, в том числе термоминеральных – 108,4 тыс. м<sup>3</sup>, холодных углекислых минеральных – 31,7 тыс. м<sup>3</sup>, попутно извлечённого углекислого газа – 242,8 т.

Степень освоения (уровень добычи) разведанных и оцененных запасов (категории В+С<sub>1</sub>+С<sub>2</sub>) минеральных подземных вод сохраняется на низком уровне и не превышает 10% по участкам распределённого фонда недр. Незначительный объём добычи минеральных подземных вод регламентируется региональным спросом.

#### Питьевые (технические) подземные воды

Величина прогнозных ресурсов питьевых (технических) подземных вод Камчатского края составляет 28,9 млн. м<sup>3</sup>/сут, из них на территории Корякского округа – 7,4 млн. м<sup>3</sup>/сут. Степень разведанности прогнозных ресурсов питьевых подземных вод в регионе в целом составляет до 2%, для северной части территории края - 0,2%.

По состоянию на 01.01.2014 г. в Камчатском крае числится 130 месторождений питьевых подземных вод, включающих 414 участков месторождений (автономных водозаборов). Из них лицензированы 323 участка, 46 автономных водозаборов эксплуатируются без лицензий на пользование недрами, в нераспределённом фонде недр учитывается 45 участков. Участки эксплуатируются одиночными (1-3 скважины) или групповыми (более 3 скважин) водозаборами главным образом для организации централизованного водоснабжения населения и производственных объектов.

Территориальным балансом запасов полезных ископаемых Камчатского края федерального значения по состоянию на 01.01.2014 г. учитываются 35 месторождений питьевых подземных вод с утверждёнными запасами (49 участков месторождений), из которых 30 месторождений (44 участка месторождения) находятся в распределённом фонде недр, 5 участков месторождений – в нераспределённом фонде.

Запасы питьевых подземных вод распределённого фонда составляют 472,29 тыс. м<sup>3</sup>/сут, в том числе по категориям: А+В+С<sub>1</sub> – 464,00 тыс. м<sup>3</sup>/сут, С<sub>2</sub> – 8,29 тыс. м<sup>3</sup>/сут; запасы питьевых подземных вод нераспределённого фонда – 99,28 тыс. м<sup>3</sup>/сут, в том числе по категориям: А+В+С<sub>1</sub> – 98,25 тыс. м<sup>3</sup>/сут, С<sub>2</sub> – 1,03 тыс. м<sup>3</sup>/сут.

В настоящее время инвесторы выражают интерес к освоению запасов питьевой воды Быстринского и Ахотенского месторождений для поставок питьевой воды за пределы региона.

#### **Общераспространенные полезные ископаемые**

##### Камень строительный

По состоянию на 01.01.2015 в Камчатском крае территориальным балансом запасов учитывается 7 месторождений строительного камня с балансовыми запасами 78,44 млн м<sup>3</sup>. В распределённом фонде недр числится 5 месторождений: Сопка Петровская (диабаз), Ольховское (гранодиорит), Приморское (базальт), Сопка Раковая (андезиобазальт), Пионерское-4. Всего в 2013 году из месторождений добыто 279,44 тыс. м<sup>3</sup> строительного камня.

##### Песчано-гравийный материал

Территориальным балансом запасов Камчатского края учтено 35 месторождений песчано-гравийного материала с запасами ка А+В+С<sub>1</sub> 98 млн м<sup>3</sup>. В распределённом фонде числятся 13 месторождений. Всего из месторождений с утверждёнными балансовыми запасами в 2013 году добыто 568,87 тыс. м<sup>3</sup> песчано-гравийной смеси (далее – ПГС).

Кроме того, в крае учтено 17 придорожных карьеров, запасы ПГС которых не подсчитывались и не утверждались. Из них добыто в 2013 г. 18,62 тыс. м<sup>3</sup> ПГС.

##### Песок строительный

По состоянию на 01.01.2015 в Камчатском крае территориальным балансом запасов учитывается 15 месторождений строительного песка с балансовыми запасами 42,86 млн м<sup>3</sup>. В

распределенном фонде недр числится 1 месторождение – Халактырка-1, в составе которого учтено 5 участков. Всего в 2014 году разрабатывались 3 участка месторождения, добыто 129,9 тыс. м<sup>3</sup> строительного песка.

#### Известняк

В настоящее время в Камчатском крае учитывается одно – Таловское месторождения известняков. Суммарные запасы по категориям В+С1+С2 – 16,8 млн. тонн, в том числе по категориям В+С1 – 10,58 млн. тонн. Возможна добыча открытым способом.

Средневзвешенное содержание окиси кальция 51,37%, окиси магния – 2,1%, суммы окислов кремния, алюминия и железа – 4,2%.

Известняки Таловского месторождения по химическому составу и технологическим свойствам удовлетворяют требованиям действующих стандартов и технических условий для получения строительной извести, известковой муки для раскисления почв, изготовления строительной ваты и мраморной крошки («Отчет о результатах детальной разведки залежи № 3 Таловского месторождения известняков», Перетрухин В.А., 1983 г.).

По результатам проведенных в 1994-95 гг. технологических исследований установлена пригодность известняков из залежи № 3 Таловского месторождения в качестве сырья для производства цемента.

Помимо этого перспективным для освоения является Леховское месторождение кремнисто-карбонатных пород, для разведки и освоения которого требуется строительство транспортной инфраструктуры.

Всесторонний анализ возможностей экономического роста Камчатского края показывает, что горнодобывающая промышленность способствует созданию в Камчатском крае энергетической и транспортной инфраструктуры, создавая предпосылки для успешного бездотационного развития Камчатского края.

### **1.4.3. Рекреационные ресурсы**

Рекреационный потенциал Камчатского края практически неисчерпаем, зачастую уникален, и в настоящее время недостаточно использован. Многочисленные термальные и минеральные источники, грандиозные вулканические и горные сооружения с нетающими снежниками и вечными ледниками, чистейшие реки и озера с перестяющимися лососями, проявления активного современного вулканизма, нетронутая цивилизацией дикая природа, а также такие всемирно известные природные объекты, как Долина гейзеров, кальдера вулкана Узон и Командорские острова с богатейшими водными биоресурсами.

Рекреационные ресурсы создают широкие возможности для развития экологического, экстремального, пешеходного, конного и практически круглогодичного горнолыжного туризма, альпинизма, спортивной рыбалки и охоты, организации морских круизов, наблюдений за дикими животными в естественной среде обитания.

Усиливает рекреационную привлекательность региона тот факт, что в Камчатском крае создана одна из самых крупных и значимых в России сеть особо охраняемых природных территорий (далее – ООПТ) различных категорий, режима охраны и статуса, которую специалисты оценивают как одну из наиболее результативных и эффективных региональных сетей ООПТ в России.

В настоящее время в Камчатском крае площадь земель, занятая ООПТ, составляет 5 224,3 тыс.га (11,25% территории края) и 3,8 млн.га охраняемых морских акваторий, и включает 119 объектов ООПТ. В том числе:

– 4 объекта ООПТ федерального значения (3 заповедника и 1 заказник), а именно: Кроноцкий государственный природный биосферный заповедник; Командорский государственный природный биосферный заповедник; Корякский государственный природный заповедник, а также Южно-Камчатский заказник федерального значения;

– 113 объектов ООПТ регионального значения, из них: 4 – природных парка (Налычево, Быстринский, Ключевской и Южно-Камчатский), 15 государственных заказников и 94 памятника природы;

– 2 объекта ООПТ местного значения, а именно: ландшафтный природный парк «Голубые озера» и научный стационар «Соболевский».

При этом, шесть природных территорий (Кроноцкий заповедник, Южно-Камчатский заказник федерального значения и 4 природных парка: Налычево, Быстринский, Ключевской и Южно-Камчатский ) включены ЮНЕСКО в Список объектов Всемирного культурного и природного наследия, объединенные под общим названием «Вулканы Камчатки».

Минеральные и термальные источники различных типов позволяют предоставлять широкий спектр лечебных и бальнеологических процедур, что наряду с уникальными природными и климатическими характеристиками края составляет курортологический потенциал.

Для санаторно-курортного лечения климатический фактор является неотъемлемым компонентом. Камчатка отличается крайней изменчивостью погодных условий, что создает пестрый микроклиматический фон. Наиболее привлекательны в этом отношении долины рек северо-восточной ориентировки (реки Камчатка, Паратунка и др.) с элементами континентального климата. Для сохранения природных лечебных ресурсов созданы округа санитарной охраны курорта Паратунка и Малкинского месторождения минеральных вод.

Речные долины субширотного простираения гораздо менее защищены, и климат здесь, как и на побережье, типично морской или близок к нему. Но все же по существующим биоклиматическим критериям защищенные районы Камчатки характеризуются довольно общими климато-рекреационными и курортологическими потенциалами и оцениваются как относительно благоприятные с баллами соответственно 50 и 17. Территория же Западной Камчатки, материкового Севера и собственно горных районов являются неблагоприятными с точки зрения биоклимата. При научном подходе потенциал Камчатского края в целом может иметь достаточно высокую оценку, так как он включает в себя чистоту и прозрачность воздуха, разнообразие климата, длительность снежного покрова, наличие многочисленных бассейнов поверхностных вод (морская акватория, речная сеть, озера).

Созданные ООПТ имеют большое значение в сохранении ландшафтного и биологического разнообразия региона, ключевых природных экосистем, в восстановлении популяций хозяйственно-ценных, редких и исчезающих видов животных и растений Камчатского края, а также служат основой для развития рекреационной деятельности.

Однако в границах ООПТ устанавливается особый режим охраны и использования, налагающий определенные ограничения на ведение хозяйственной деятельности. В связи с этим, при планировании к реализации различных инвестиционных проектов следует в обязательном порядке учитывать наличие ООПТ и установленный в пределах данной ООПТ особый правовой режим.

#### Гидроминеральные бальнеологические ресурсы

Минеральные холодные и термоминеральные подземные воды бальнеологического назначения.

Согласно вышеупомянутым генетическим классификациям минеральных вод, в Камчатском крае выделяются следующие основные бальнеологические группы минеральных вод: *группа А* – воды без «специфических» компонентов и свойств; *группа Б* – углекислые воды; *группа В* – воды сульфидные, *группа Г* – воды железистые, мышьяковистые (мышьяковые) и с высоким содержанием марганца, алюминия, меди и др.; *группа Д* – воды борные, йодные и с высоким содержанием органических веществ; *группа Е* – радоновые (условно) – радиоактивные воды, *группа Ж* – кремнистые термальные воды.

Спектр применения: болезни суставов, костей, мышц, нервной системы, сосудов (флебиты, тромбозы), гинекологические заболевания, хронические интоксикации.

Расширить диапазон лечения и усилить терапевтический эффект можно применением термофильных водорослей (альгофлоры), обладающих высокими концентрациями биологически активных элементов.

Современное бальнеологическое и рекреационное использование эксплуатационных запасов и ресурсов термоминеральных вод составляет от 3-5 до 20% от эксплуатационных возможностей разрабатываемых месторождений преимущественно кремнистых вод (группа Ж). Группы других вод используются в более ограниченных масштабах. Что касается минеральных вод лечебно-столового ряда, то единственными предприятиями, добывающими и реализующими углекислые воды Малкинского месторождения, соответственно являются ООО «Аквариус» и ЗАО «Малкинское», при этом объем реализации не превышает 100 м<sup>3</sup>/сутки, что составляет менее одной трети запасов Малкинского месторождения.

Единственное месторождение иловых грязей, используемых санаторием «Паратунка» в лечебных целях, приурочено к пойменному озеру Утиное в долине р. Паратунки. В то же время, помимо грязей на заболоченных поймах, ресурсы которых, по-видимому, велики, известны проявления грязей в прибрежных морских лагунах, которые по аналогии с черноморскими илами должны обладать целебными свойствами. Совершенно не изучены глины гидротермально-измененных пород, а также бывшие грязевые котлы на остывших гидротермальных полях, но судя по набору микроэлементов, они тоже могут пополнить виды бальнеологических ресурсов.

В свое время специализированная работа по оценке возможности использования проявлений грязи для названных целей была заявлена по линии Министерства геологии, но по ряду объективных обстоятельств так и не была осуществлена. В случае положительных результатов это исследование значительно увеличило бы бальнеологический ресурсный потенциал на новом направлении и, возможно, позволило бы обосновать новое производство по добыче и брикетированию лечебных грязей.

#### 1.4.4. Кадровые ресурсы

Камчатский край имеет существенные трудности с кадровым обеспечением большинства отраслей экономики (исключением является, пожалуй, только энергетика, где отмечается проблема не столько в количестве, сколько в качестве трудовых ресурсов). Это связано с продолжающимся сокращением численности населения Камчатского края, которое наблюдается с 1991 г. За период 1989-2010 гг. численность постоянного населения сократилась на 150 тысяч человек, или на 31,8%, и составила 322 тыс. чел. Миграционный отток продолжает оказывать доминирующее влияние на процесс депопуляции жителей Камчатки. Наиболее высокой подвижностью обладает население в трудоспособном возрасте.

Таблица 1.28

Миграционный прирост на Камчатке в сравнении с другими регионами Дальнего Востока (среднегодовое значение за 2008-2010 гг.)

Субъект РФ	Сальдо миграции, на 1000 чел.
Хабаровский край	0
Приморский край	-2
Камчатский край	-4
Сахалинская область	-5
Магаданская область	-12
Чукотский автономный округ	-18%

Источник информации: расчет Фонда «Центр стратегических разработок» по данным Росстата.

Численность занятых в экономике за 2010 г. также сократилась и составила 185,6 тыс. человек. В структуре работающих доля лиц в с/х и рыбном хозяйстве 15,3%, добыче полезных ископаемых 1,1%, в обрабатывающих производствах 9,8%.

Уровень безработицы в 2010 году, по данным выборочных обследований населения по проблемам занятости 7,1%. Общая численность безработных, рассчитанная по методологии МОТ, составила 15 тыс. человек.

Одним из важных направлений развития Камчатского края является обеспечение отраслей экономики и социальной сферы региона квалифицированными кадрами, востребованными на рынке труда.

Для достижения данной цели на территории Камчатского края ведут образовательную деятельность 20 профессиональных образовательных организаций и организаций высшего образования различных форм собственности, из которых:

- 12 профессиональных образовательных организаций (в том числе 1 негосударственная профессиональная образовательная организация), реализующих программы среднего профессионального образования по подготовке квалифицированных рабочих, служащих, специалистов среднего звена;

- 8 организаций высшего образования (в т. ч. 6 филиалов).

Ежегодно ведется работа по приведению перечня профессий и специальностей в соответствие с потребностью экономики края в рабочих кадрах, специалистах среднего звена на основе прогнозных данных, представленных Агентством по занятости населения и миграционной политике Камчатского края. Исходя из представленных данных, наибольшая потребность в работниках заявлена работодателями, осуществляющими свою деятельность по следующим видам экономической деятельности: строительство, рыболовство, государственное управление и обеспечение военной безопасности, обрабатывающие производства, образование, здравоохранение, транспорт и связь.

Структура подготовки кадров в Камчатском крае представлена 23 укрупненными группами специальностей из 28 существующих групп.

По сравнению с 2012 годом в структуре подготовки кадров по программам среднего профессионального образования наблюдается увеличение процента обучающихся по укрупненным группам специальностей:

- Сельское и рыбное хозяйство – на 5,2%
- Металлургия, машиностроение и металлообработка – на 5,1%
- Архитектура и строительство – на 3,4%
- Энергетика, энергетическое машиностроение и электротехника – на 3,8%.

Снижение процента обучающихся наблюдается по укрупненным группам специальностей:

- Экономика и управление – на 8,4%
- Сфера обслуживания – на 3,5 %
- Технология продовольственных продуктов и потребительских товаров – на 5,7 %

Остается стабильным процент обучающихся по укрупненным группам специальностей и составляет в среднем:

Медицинская деятельность – 15,7%

Образование и педагогика – 13,3%

Транспортные средства – 11,6%

Морская техника – 8,5%

Геология, разведка и разработка полезных ископаемых – 7,6%

Информатика и вычислительная техника – 6,1%

Культура и искусство – 5%

Электронная техника, радиотехника и связь – 3,3%

Эти данные позволяют сделать вывод о том, что структура подготовки кадров по программам среднего профессионального образования остается стабильной, происходит увеличение числа студентов, обучающихся по профессиям и специальностям, приоритетным для отраслей экономики Камчатского края.

Хотя структура подготовки кадров в целом соответствует приоритетам экономики региона, на основании мониторинга трудоустройства выпускников можно сделать вывод о том, что не всегда молодые специалисты трудоустраиваются по полученной профессии, специальности в первый год после получения диплома об образовании.

Распределение выпускников по каналам занятости в сравнении за последние два года представлено в таблице 1.29.

Таблица 1.29

Распределение выпускников по каналам занятости  
в сравнении за последние два года

Уровень образования	Всего выпускников		Трудоустроены в первый год после выпуска		Призваны в Вооруженные Силы		Продолжили обучение		Не трудоустроены	
	2013 год	2014 год	2013 год	2014 год	2013 год	2014 год	2013 год	2014 год	2013 год	2014 год
СПО (по программам подготовки квалифицированных рабочих)	649	658	347 53,5%	392 59,6%	152 23,4%	108 16,4%	57 8%	59 9%	69 10,6%	77 11,7%
СПО (по программам подготовки специалистов среднего звена)	537	523	199 37,1%	224 42,8%	140 26,1%	152 29,1%	125 23,3%	85 16,3%	63 11,7%	41 7,8%
Высшее образование	988	866	470 47,6%	402 46,4%	302 30,6%	212 24,5%	18 1,8%	7 0,8%	147 14,9%	212 24,5%

Таким образом, в текущем году незначительно увеличился процент трудоустроенных выпускников, обучавшихся по программам среднего профессионального образования, и уменьшилось число специалистов с высшим образованием, трудоустроившихся в первый год после окончания обучения. В 2014 году по сравнению с 2013 годом количество нетрудоустроенных выпускников увеличилось среди тех, кто получил дипломы о среднем профессиональном образовании по программам подготовки квалифицированных рабочих (на 1,1%) и дипломы о высшем образовании (на 9,6%). Среди специалистов с высшим образованием низкий показатель трудоустройства среди выпускников следующих направлений: юриспруденция, экономика и управление, промышленная энергетика, теплогазоснабжение.

В результате реорганизационных мероприятий в 2014 году сформирована сеть профессиональных образовательных организаций Камчатского края, реализующая актуальные в контексте Стратегии социально-экономического развития Камчатского края направления подготовки специалистов по программам среднего профессионального образования:

- строительная и дорожная отрасль - КГПОАУ «Камчатский политехнический техникум»;
- сфера общественного питания, торговли, услуг для населения, гостиничный сервис и туризм - КГПОАУ «Камчатский колледж технологии и сервиса»;
- сельскохозяйственная отрасль (сельское и рыбное хозяйство) - КГПОБУ «Камчатский сельскохозяйственный техникум», отделение СПО ФГБОУ ВПО «Камчатский государственный технический университет»;
- морская и энергетическая деятельность - КГАОУ СПО «Камчатский морской техникум», отделение СПО ФГБОУ ВПО «Камчатский государственный технический университет»;

- горнодобывающая и строительная отрасли – КГПОБУ «Камчатский промышленный техникум»;
- образование и педагогика - КГБОУ СПО «Камчатский педагогический колледж», ФГБОУ ВПО «Камчатский государственный университет имени В. Беринга»;
- медицинская деятельность – ГБОУ СПО «Камчатский медицинский колледж»;
- культура и искусство – КГБОУ СПО «Камчатский колледж искусств»;
- экономика и управление – НОУ СПО «Камчатский кооперативный техникум», ФГБОУ ВПО «Камчатский государственный университет имени В. Беринга».

Также осуществляют образовательную деятельность по нескольким направлениям подготовки территориально обособленные или территориально удаленные профессиональные образовательные организации:

- транспортная, рыбопромышленная, энергетическая отрасли, информационные технологии - КГБОУ СПО «Камчатский индустриальный техникум»;
- сельскохозяйственная, транспортная, строительная отрасли, сфера образования, педагогики, сфера обслуживания и информационных технологий - КГБОУ СПО «Паланский колледж».

В сети профессиональных образовательных организаций появляется новый вид организации, осуществляющей образовательную деятельность - Учебный центр профессиональных квалификаций, который призван решить проблемы массовой подготовки специалистов для рынка труда посредством внедрения образовательных программ, направленных на получение прикладных квалификаций, предполагающих обучение «на рабочем месте».

Преимуществом такого центра выступает возможность ускоренной подготовки специалистов (от 2 до 12 месяцев); подготовки персонала для перехода на новую должность, освоения смежных профессий и специальностей; освоения квалификации, востребованной на рынке труда, в том числе «подстройки» под требования конкретного заказчика (работодателя). В результате обучения по таким программам гражданам выдается свидетельство о присвоенной квалификации.

Такие Центры могут создаваться как структурное подразделение образовательной организации или предприятия. Возможно создание Центра как самостоятельной организации, осуществляющей образовательную деятельность.

С января 2015 года функционирует Учебный центр на базе КГПОАУ «Камчатский политехнический техникум». Центр будет обеспечивать потребности регионального рынка труда в квалифицированных кадрах путем реализации программ профессиональной подготовки, переподготовки и повышения квалификации по профессиям и специальностям строительной и дорожной отрасли.

#### **1.4.5. Инфраструктурные ресурсы**

##### **Энергетическая инфраструктура**

###### Потенциал возобновляемых источников энергии

Камчатский регион обладает, за исключением потенциала крупных рек, одним из самых мощных потенциалов в Российской Федерации в части альтернативной возобновляемой энергетики:

Потенциальные энергоресурсы рек Камчатки оцениваются институтом «Гидропроект» в 50.6 млрд. кВт·ч в год. Однако, их использование ограничивается необходимостью обеспечить пропуск промысловых рыб на нерест и сохранение речных долин, используемых для сельского хозяйства. Реальный для использования экономический потенциал составляет около 5 млрд. кВт·ч в год, часть которого в размере 1.5–2.0 млрд. кВт·ч может быть задействован в нескольких гидроузлах в варианте малых и крупных ГЭС поскольку себестоимость электроэнергии от ГЭС в несколько раз ниже себестоимости от топливных электростанций.

Ветрогенерация в крае экономически целесообразна практически по всему побережью (себестоимость электроэнергии не превышает сложившихся цен на электроэнергию в изолированных энергоузлах). Однако использование потенциала ветряной генерации ограничено непостоянством генерации на ветровых установках и предполагает использование



комбинированной генерации на ветродизельных комплексах, предусматривающих включение дизелей в условиях недостаточности скорости ветра. Альтернативный подход к использованию ветропотенциала – максимальное использование накопителей энергии и переход к строительству так называемых «умных сетей» (smartgrid).

Приливная энергетика на Камчатке имеет колоссальный потенциал, обусловленный большой амплитудой приливов. В заливе Пенжинской губы, где приливы достигают 7 – 13 м возможно строительство приливных электростанций мощностью от 19 до 100 ГВт. Однако использование данного потенциала требует продолжительных и глубоких изысканий, а также поиска направлений для экспорта электроэнергии с территории Камчатского края.

Камчатский край – лидер в Российской Федерации по потенциалу геотермальных источников. Технический потенциал оценивается более чем в 550 МВт.

Крупнейшими геотермальными месторождениями, пригодными для использования в качестве источника для выработки электроэнергии являются:

- 1) Мутновское месторождение обладает потенциалом более 210 МВт;
- 2) Нижне-Кошелёвское месторождение – 100 МВт;
- 3) Паужетское месторождение – 186 МВт;
- 4) Верхнее-Паратунские источники – 75 Гкал/час (исключительно для теплоснабжения);
- 5) Большебанное.

Последние изыскания на этих месторождениях производились в 1990-х годах прошлого века, поэтому цифры могут уточняться.

### **Морской транспорт**

По транспортной доступности Камчатка фактически является островом. Связь с материковой частью России и с зарубежными странами осуществляются только воздушным и морским путем.

Ведущее место в осуществлении внешних грузопотоков на Камчатке принадлежит морскому транспорту и морским портам, которые обеспечивают около 83 % всего грузооборота края.

Вся территория Камчатского края отнесена к районам с ограниченным сроком завоза грузов (продукции).

Морским транспортом из портов Владивосток, Восточный, Находка и Ванино доставляется практически весь объем грузов для хозяйственного комплекса Камчатского края. Большая часть груза завозится на полуостров через Петропавловск-Камчатский морской торговый порт, и лишь более 300 тысяч тонн грузов в летний период завозится в прибрежные поселки края напрямую из портов Приморья через портопункты отдаленных населенных пунктов с рейдовой выгрузкой.

Приоритетной задачей Правительства Камчатского края является обеспечение стабильной доставки грузов, в первую очередь продуктов в отдалённые районы края, для решения данной задачи необходимо приобретение достаточного количества грузовых и грузопассажирских судов различного тоннажа. Мероприятия по приобретению судов для нужд Камчатского края реализуются в рамках государственной программы Камчатского края «Развитие транспортной системы Камчатского края на период 2014-2025 годов».

На сегодняшний день в Камчатском крае, за исключением порта Петропавловск-Камчатский, нет ни одного полноценно оборудованного порта. Порт Петропавловск-Камчатский не в состоянии принимать суда осадкой более 11 метров, в том числе большие круизные лайнеры. Стоит вопрос о реконструкции причалов с одновременным увеличением глубин. Существуют серьезные проблемы с выполнением погрузочно-разгрузочных работ.

Для создания условий для обслуживания круизных лайнеров по международным стандартам осуществляется строительство морского вокзала в городе Петропавловск-Камчатский, с объемом финансирования из федерального бюджета в размере 532 млн. рублей. В рамках реализации ФЦП «Развитие транспортной системы России (2010 – 2020 годы)» осуществляется реконструкция объектов федеральной собственности в порту Петропавловск-Камчатский (сейсмоусиление).

В рамках выполнения Федеральных целевых программ «Развитие транспортной системы России (2010-2020 годы)», «Экономическое и социальное развитие Дальнего Востока и Байкальского региона на период до 2018 года», предусмотрены мероприятия по реконструкции отдалённых портопунктов, в п. Оссора, п. Палана, п. Усть-Хайрюзово, п. Никольское, п. Озерная.

На территории Камчатского края в настоящее время функционируют 5 пунктов пропуска через государственную границу Российской Федерации.

В рамках реализации федеральных целевых программ «Государственная граница Российской Федерации (2012-2020 годы)» на территории Камчатского края запланировано расширение сети пунктов пропуска через государственную границу Российской Федерации и их обустройство до девяти, расположенных в следующих населённых пунктах:

- п. Октябрьский – для комплексного обслуживания судов рыбопромыслового флота, осуществляющего деятельность в Охотском море;
- п. Тилички – для комплексного обслуживания судов рыбопромыслового флота осуществляющего деятельность в Беринговом море;
- п. Крутогоровский – обеспечение доставки на территорию Камчатского края генеральных грузов при перспективной разработке нефтегазовых месторождений на континентальном шельфе западного побережья Камчатки;
- п. Усть-Камчатск – для комплексного обслуживания судов рыбопромыслового флота, а также на перспективу развития транспортной составляющей Северного морского пути.

Развитие морского транспортного потенциала Камчатского края, включая его основной транспортный узел – морской порт Петропавловск-Камчатский, совпадают с целями утверждённой Стратегии развития Арктической зоны Российской Федерации и обеспечения национальной безопасности на период до 2020 года по модернизации и развитию инфраструктуры арктической транспортной системы, обеспечивающей сохранение Северного морского пути как единой национальной транспортной магистрали государства.

Одним из элементов способствующих модернизации и развитию транспортной инфраструктуры Камчатского края является создание в Камчатском крае территории опережающего социально-экономического развития «Камчатка» (далее – ТОР «Камчатка»). Задачами ТОР «Камчатка» являются:

- создание высокоэффективного транзитного контейнерного порта - хаба, который позволит накапливать, хранить, сортировать контейнерные партии при доставке судами без ледового класса из стран АТР до Петропавловска-Камчатского и дальнейшей погрузке на специализированный флот для транспортировки Северным морским путем в Европу, Северную Америку, Канаду и в обратном направлении;
- создание на базе существующих мощностей современных промышленно-производственных комплексов, отвечающих мировым стандартам, способных обеспечить высокотехнологичные производства по выпуску продукции глубокой промышленной переработки в целях удовлетворения потребностей российской экономики, импортозамещения и стимулирование экспорта продукции.

Кроме модернизации транспортной и портовой инфраструктуры общим замыслом предусматривается логическая схема реализации целого комплекса мероприятий:

- по повышению туристической привлекательности края;
- по улучшению качества обслуживания пассажиров в аэропорту Петропавловск-Камчатский «Елизово»;
- по созданию условий сервисного обслуживания воздушных грузовых и пассажирских судов, в т.ч. связанного с их заправкой топливом;
- по развитию и освоению месторождений углеводородов в прибрежных районах и на арктическом шельфе;
- по развитию горнорудной промышленности полуострова.

### **Воздушный транспорт**

Транспортная доступность жителей Камчатского края целиком зависит от воздушного

транспорта, так как из-за сложного горного рельефа и удаленности населенных пунктов полуострова от краевого центра альтернативных видов пассажирских перевозок не существует.

Авиатранспортный комплекс края представляет собой сеть аэропортов и посадочных площадок в населенных пунктах края. Полеты в данные аэропорты и на посадочные площадки выполняются в основном из краевого центра – аэропорта Петропавловск-Камчатский.

Главным и существенным недостатком аэропорта Петропавловск-Камчатский является отсутствие пассажирского терминала для обслуживания воздушных перевозок на межмуниципальном направлении и по внутренним российским авиалиниям. Существующий пассажирский терминал, построенный в 1964 году прошлого столетия, не удовлетворяет современным требованиям по ряду причин.

Необходимо строительство пассажирского терминала с производительностью 750 пассажиров в час. Существующий вокзал обеспечивает производительность 240 пассажиров в час.

Аэропорт Петропавловск-Камчатский является международным аэропортом с односторонним пунктом пропуска через границу с пропускной способностью 40 пассажиров в час.

В части повышения качества обслуживания пассажиров в аэропорту Петропавловска-Камчатского «Елизово», увеличения пассажирооборота, Правительством Камчатского края завершаются мероприятия направленные на организацию инвестиционного проекта в рамках государственно-частного партнёрства по строительству нового, отвечающего международным стандартам, аэровокзального комплекса. Проектом предусматриваются увеличение пропускной способности международного воздушного транспортного узла Камчатского края до 600 пасс./час.

Новый аэровокзальный комплекс ориентирован на обслуживание пассажиров внутренних и международных авиалиний. Предусматривается объём финансовых вложений в реализацию проекта до 1,0 млрд. рублей инвестиций частного капитала и до 400 млн. рублей из краевого бюджета. Срок реализации мероприятия – 2015-2018 годы.

Ужесточение требований в части предоставления услуг пассажирам в случае задержек вылетов по различным причинам требует строительства гостиницы в аэропорту на 80-100 мест.

Для решения данных задач необходима реализация следующих мероприятий:

Таблица 1.30

<i>Мероприятия</i>	<i>Сроки реализации</i>
<i>Строительство аэровокзального комплекса:</i>	<i>2015-2018 гг.</i>
1 этап: -строительство первого блока-модуля нового здания аэровокзала, примыкающего к существующему, обеспечивающего пропускную способность на внутренних воздушных линиях и межмуниципальном сообщении 750 пасс/час;	2015-2018 гг.
2 этап: -строительство международного сектора аэровокзала с пропускной способностью на 250 пасс/час; -обустройство пункта пропуска через Государственную границу РФ;	2015-2018 гг.
<i>Развитие аэропортовой инфраструктуры:</i>	<i>2016-2020 гг.</i>
- строительство нового гостиничного комплекса на 80-100 мест. Проведение капитального ремонта в существующем здании профилактория летного состава на 55 мест.	2016-2020 гг.
-строительство двух ангаров для проведения технического обслуживания самолетно-вертолетного парка предприятия, расширения перечня регламентных работ, выполняемых силами инженерно-технического персонала предприятия, и как следствие, уменьшение расходов на поддержание летной годности воздушных судов полезной площадью 1100 кв. м	2016-2020 гг.

Обновление спецтранспорта, задействованного в обслуживании воздушных судов	2014-2020 гг.
- обновление спецтранспорта, задействованного в обслуживании воздушных судов. Целью мероприятия является ускорение процесса модернизации и обновления транспорта, обслуживающего аэродромный комплекс, снижение затрат на содержание аэропорта и взлетно-посадочных полос.	2014-2020 гг.

В рамках реализации ФЦП «Развитие транспортной системы России (2010-2020), «Экономическое и социальное развитие Дальнего Востока и Байкальского региона на период до 2018 года» ведутся работы по реконструкции аэродромов местных воздушных линий, находящихся в федеральной собственности.

### **Автомобильный транспорт**

Протяженность автомобильных дорог общего пользования Камчатского края составляла на 1 января 2013 года 3 014,04 км, в том числе федерального значения – 38 км, регионального или межмуниципального значения – 175,82 км, местного значения – 1 090,72 км.

В предыдущие годы прошлого века дорожные конструкции не рассчитывались на обслуживание потоков тяжелых грузовых автомобилей и автопоездов. Конструкции проезжей части дорог, мосты были рассчитаны на пропуск выпускавшихся отечественной промышленностью автомобилей с нагрузками 6 – 10 тонн на ось и не соответствуют современным требованиям, что приводит к их ускоренному износу при пропуске эксплуатируемых в настоящее время транспортных средств.

Свыше трети протяженности автомобильных дорог федерального, регионального, местного значения и мостовых сооружений на них требуют увеличения прочностных характеристик из-за ускоренной деградации дорожных конструкций и снижения сроков службы между ремонтами вследствие увеличения в составе транспортных потоков доли тяжелых автомобилей и автопоездов.

Кроме того низкий уровень обеспеченности автомобильными дорогами северных районов края не позволяет в полной мере осваивать ресурсы этих регионов.

Основными мероприятиями, обеспечивающими решение задач по развитию автодорожной сети на территории Камчатского края являются:

- капитальный ремонт, ремонт, содержание автомобильных дорог общего пользования регионального и межмуниципального значения;
- проектирование, строительство и реконструкция автомобильных дорог регионального и межмуниципального значения;
- строительство и реконструкция магистральных дорог, транспортных развязок и мостовых переходов на автомобильных дорогах местного значения.

В рамках реализации Государственной программы «Развитие транспортной системы Камчатского края на период 2014-2025 годов» по строительству и реконструкции автомобильных дорог регионального и межмуниципального значения Камчатского края реализуются следующие мероприятия.

1. Строительство и реконструкция автомобильных дорог Петропавловск-Камчатский – Мильково, Мильково – Ключи – Усть-Камчатск.

Автодорожный маршрут Петропавловск-Камчатский – Усть-Камчатск, состоящий из автомобильных дорог Петропавловск-Камчатский – Мильково, Мильково – Ключи – Усть-Камчатск, пересекает всю южную часть полуострова Камчатка и входит в опорную часть автодорожной сети, к которой примыкают остальные основные дороги края. Строительство автодорог на разных участках маршрута велось с 40-х годов прошлого века до 2008 года, после завершения строительства дорожной части на маршруте осталось 2 паромные переправы. С вводом моста протяженностью 445 м через р. Камчатка на 168 км автодороги Мильково – Ключи – Усть-Камчатск одна из паромных переправ ликвидирована и действующей останется лишь одна в п. Ключи. Автодорога Петропавловск-Камчатский – Мильково протяженностью 308 км имеет на

протяжении 199 км асфальтобетонное покрытие, на остальном протяжении 109 км покрытие переходного типа. Автодорога Мильково – Ключи – Усть-Камчатск, протяженностью 408 км практически на всем протяжении имеет покрытие переходного типа.

Строительство и реконструкция рассматриваемых дорог обеспечит:

- повышение безопасности и потребительских качеств, а также снижение антропогенной нагрузки на окружающую среду автодороги Петропавловск-Камчатский – Мильково, имеющей большую интенсивность движения (до 6 000 приведенных автомобилей в сутки);

- достижение нормального уровня безопасности и бесперебойности движения за счет ликвидации паромных и ледовых переправ;

- повышение степени мобилизационной подготовки при использовании маршрута для эвакуации населения и передислокации воинских формирований;

- увеличение степени надежности функционирования объектов обороны, перевозки для которых осуществляются по данному маршруту.

## 2. Автозимник продленного действия Анавгай – Палана.

Существующий автозимник, который заменяется рассматриваемой дорогой, устраивается ежегодно и существует в течение 3 месяцев. Даже при таком малом периоде эксплуатации по автозимнику завозятся строительные материалы в количестве, практически равном годовой потребности, почти годовая потребность продуктов питания длительного хранения и массового спроса (мука, крупы, сахар, соль, консервы), 20% годовой потребности в топливно-смазочных материалах, осуществляется перевозка угля из местных месторождений к потребителям. Согласно ОИ расчетная грузонапряженность после сооружения автозимника составит на разных перегонах от 17 до 39,5 тыс. тон, а интенсивность от 16 до 38 автомобилей в сутки.

В 2008 – 2011 годах выполнено работ на сумму 826,433 млн. руб., введено в эксплуатацию 125,6 км автодороги. Продолжается строительство участка км 308 – км 350. Для завершения строительства данного участка необходимо финансирование в 2014 году в сумме 362,434 млн. руб. В настоящее время проектируются объекты строительства автозимника на участках км 1 – км 25 и км 408 – км 435.

Строительство данного объекта обеспечит:

- продолжение создания опорной автодорожной сети и создание автодорожного маршрута Петропавловск-Камчатский – Анавгай – Палана;

- создание условий для повышения качества жизни населения двух муниципальных районов Камчатского края (Тигильского и Быстринского), обеспечение устойчивой наземной связи населенных пунктов перечисленных районов с территорией края;

- сооружение «пионерной» дороги по направлению Транскамчатского коридора для создания наземной транспортной связи с Магаданской областью и, как следствие, общероссийской сетью автодорог.

В настоящее время строительство ведется в пределах Тигильского района, в 2014 году с вводом участка км 308 – км 350 станет возможным проезд автотранспорта в благоприятные периоды в течение года (по погодно-климатическим условиям) между с. Тигиль и пгт. Паланой с общей протяженностью маршрута 200 км.

3. Строительство современного автовокзального комплекса на въезде в г. Петропавловск-Камчатский в районе строительства краевой больницы позволит вывести за пределы города все пригородные и междугородние маршруты, что благоприятно скажется на снижении транспортных потоков в столице Камчатского края. Кроме того, обеспечит транспортную доступность населения Камчатского края к таким социально значимым объектам как биатлонный комплекс и лыжная база «Лесная», а в перспективе к краевой больнице и Дворцу ледовых видов спорта.

5. Для создания максимальных удобств для пассажиров на конечных пунктах автобусных маршрутов необходимо строительство автостанций в г. Вилючинске, с. Мильково, п. Усть-Камчатск, с. Усть-Большерецк, п. Эссо.

## Система водоснабжения и водоотведения

Регион испытывает общий недостаток сетей водоснабжения и водоотведения. Петропавловск-Камчатский не имеет современной системы водоснабжения, еще более напряженная ситуация с очистными сооружениями.

Большая часть населённых пунктов региона не имеют очистных сооружений, сбрасывая неочищенные стоки в реки.

Регион обладает достаточным запасом пресной воды для решения задач по развитию экономики и социальной сферы. Из-за низкого уровня развития сетевой инфраструктуры, определяющего высокие цены на подключение к центральной системе водоснабжения, многие промышленные потребители предпочитают создавать автономные системы водообеспечения. Наличие значительных доступных запасов пресной воды в большинстве территорий края это позволяет.

Централизованная система водоснабжения имеет наибольшую значимость в городе Петропавловске и прилегающих территориях. Решением Городской Думы Петропавловск-Камчатского городского округа от 02.11.2010 № 916-р была принята Инвестиционная программа муниципального унитарного предприятия Петропавловск-Камчатского городского округа «Петропавловский водоканал» на 2010-2015 годы. К моменту принятия Инвестиционной программы состояние системы водоснабжения и водоотведения г. Петропавловска-Камчатского характеризовалось низким техническим состоянием. Износ сети водопровода составлял 86% (износ распределительных сетей диаметром до 100 мм - 100 %), что существенно влияло на рост потерь воды в результате аварий на сетях водоснабжения, ухудшение качества питьевой воды, а также увеличение объёма утечек воды при ее доставке потребителям.

Система водоотведения также находилась на низком техническом уровне и не соответствовала предъявляемым санитарным требованиям. Сети характеризуются высокой аварийностью, что приводит к утечкам неочищенных стоков. Большая часть сточных вод двух районов (Южный и Центральный) и часть стоков Северного района отдельными выпусками без очистки сбрасывается в Авачинскую бухту, что пагубно отражается на экологическом состоянии акватории. МУП «Петропавловский водоканал» оплачивает ежеквартальные штрафы за сверхнормативный сброс загрязняющих веществ в водные объекты.

В настоящее время основными проблемами единственных городских очистных сооружений полной биологической очистки (КОС «Чавыча») являются: изношенность оборудования, отсутствие элементов автоматизации, отсутствие системы обработки осадка, вопрос размещения осадка, повреждение системы сброса очищенных сточных вод.

В целях обеспечения современных требований к очистке сточных вод было принято решение о реализации проекта «Реконструкция КОС «Чавыча» в городе Петропавловск-Камчатский.

В результате реализации проекта, планируется достижение следующих целей:

– вывод на полную проектную мощность реконструируемые КОС «Чавыча», «догрузив» их стоками с Центральной части города;

– вывод из эксплуатации локальных выпусков не очищаемых стоков, что снизит негативное воздействие на воды Авачинской губы и, соответственно, снизит компенсационный платеж за негативное воздействие на окружающую среду;

– улучшение качества очистки сточных вод до уровня современных требований и норм, установленных законодательством;

– достижение надежности и энергетической эффективности системы очистки стоков;

– безотходное производство.

Работы по реконструкции планируется выполнить в период 2012-2020 гг., ввод в эксплуатацию КОС «Чавыча» запланирован на 4 квартал 2020 года.

В жилищно-коммунальном хозяйстве на период реализации Инвестиционной Стратегии Камчатского края до 2020 года особое внимание будет уделяться не только организации качественного питьевого водоснабжения населения но и масштабным инвестициям в модернизацию муниципальных очистных сооружений.

### Телевидение и радиовещание

Сеть телерадиовещания в Камчатском крае динамично развивается. В рамках федеральной целевой программы «Развитие телерадиовещания в Российской Федерации на 2009-2015 годы» на территории Камчатского края в 2010 году выполнено системное проектирование, за 2010-2012 годы разработана и утверждена проектная документация для строительства сети цифрового наземного телевизионного вещания Камчатского края.

Результатами проектирования предусмотрено создание объектов связи в 33 населенных пунктах региона и создание регионального центра формирования мультиплексов в г. Петропавловске-Камчатском.

За период 2013-2014 годы на территории края построены и введены в эксплуатацию 28 объектов сети цифрового вещания 1-го мультиплекса, охват эфирным цифровым телевидением (10 телевизионных и 3 радиовещательные программы) составил 85,3% населения региона, а также проведена модернизация центра формирования мультиплексов в связи с переходом на стандарт цифрового эфирного вещания DVB-T2.

В 2015 году начаты строительные-монтажные работы еще на 5 объектах сети цифрового вещания. Введение в эксплуатацию данных объектов позволит довести охват цифровым сигналом более 95% всего населения Камчатского края.

Кроме того, в Петропавловске-Камчатском запущен 2-й мультиплекс ЦТРВ, в зону приема сигнала которого, кроме краевого центра, входят населенные пункты Елизовского муниципального района и часть Вилочинского городского округа. Таким образом, 20 телевещательных программ в цифровом качестве потенциально доступны ~ 65 % населения.

Постановлением Правительства Российской Федерации от 29 августа 2015 года № 911 "О внесении изменений в Постановление Правительства от 3 декабря 2009 года № 985 "О федеральной целевой программе "Развитие телерадиовещания в Российской Федерации на 2009 - 2015 годы" внесены корректировки, в том числе в части объемов финансирования и сроков выполнения программных мероприятий до 2018 года.

### Почтовая связь

Предоставление услуг почтовой связи на территории полуострова обеспечивается Управлением федеральной почтовой связи Камчатского края – филиалом «Почты России» через сеть из 111 отделений почтовой связи, содержащих 43 пункта коллективного доступа. Оснащенность этих пунктов недостаточна, что стало поводом к реализации программы технического перевооружения.

### Электросвязь

Наиболее распространенным видом электрической связи в крае является телефонная, приносящая более половины всех доходов, получаемых от услуг отрасли.

Уровень телефонизации края достаточно высокий. На сегодняшний день обеспечена телефонная связь во всех населённых пунктах Камчатского края. Уровень цифровизации сети в крае составляет 100%.

Камчатские операторы обеспечивают широкий набор услуг таких, как Интернет, электронная почта, передача факсимильных и голосовых сообщений, передача файлов, работа с удаленными базами данных в режиме реального времени и т. д.

В настоящее время в Камчатском крае услуги доступа в Интернет предоставляются более чем в 40 населённых пунктах и потенциально доступны около 80% населения Камчатского края. Однако, следует иметь в виду, что связь с телекоммуникационными центрами материковой части Российской Федерации осуществляется только с использованием спутниковых каналов связи ограниченной емкости, поэтому населению услуги доступа в Интернет с гарантированной скоростью свыше 512 Кбит/с предоставляется только к региональным ресурсам.

Интенсификация информационного обмена в крае, необходимость приведения системы телекоммуникаций к мировым стандартам, внедрение новых информационных технологий привели к пониманию необходимости значительных инвестиций в отрасль связи.

Дальнейшее развитие современных коммуникационных технологий в Камчатском крае возможно только при создании современной транспортной сети на основе высокоскоростной волоконно-оптической линии передачи, в целях соединения полуострова с материковой частью Российской Федерации. Строительство подводной волоконно-оптической линии связи «Сахалин – Магадан – Камчатка» ведет китайская компания ООО «Техкомпания Хуавэй». Заказчиком выступает ПАО «Ростелеком».

По проекту предстоит строительство ВОЛС общей протяженностью около 2000 километров и емкостью кабельной системы четыре оптических волокна. Пропускная способность новой системы составит 400 Гбит/с с возможностью расширения до 8 Тбит/с, что позволит отказаться от спутникового интернета в южной части полуострова. Вследствие чего, высвободится значительный спутниковый ресурс, который перераспределится на северные районы края.

Ввод в эксплуатацию и начало коммерческого использования планируется во 2 квартале 2016 года. Стоимость проекта оценивается более трех миллиардов рублей.

Данный проект носит межрегиональный, стимулирующий к развитию отрасли связи характер, и направлен на устранение цифрового неравенства, и, соответственно, на повышение эффективности работы госорганов, конкурентоспособности малого бизнеса и снижение стоимости услуг доступа к ресурсам глобальной сети Интернет и мобильной связи для потребителей.

Информационное неравенство внутри региона является еще одним «узким местом». Одним из сдерживающих факторов в развитии информационного общества в Камчатском крае является уровень развития телекоммуникационной инфраструктуры, которая не отвечает современным стандартам и требованиям. Магистральные каналы, связывающие северные районы полуострова, также организованы по спутниковым каналам связи весьма ограниченной емкости. Использование спутниковых магистральных каналов связи приводит к установлению практически запретительных цен на доступ в интернет, что является существенным минусом инвестиционного климата.

Таким образом, обеспечение широкополосного доступа в Интернет, а также подключение организаций и учреждений социальной направленности к Интернету по «оптике» со скоростью более 128 Кбит/сек, еще в течение некоторого времени будет оставаться одной из составляющих слабой стороны региона.

На решение данных проблем направлено создание в Камчатском крае единого комплекса, состоящего из внутризональной спутниковой мультисервисной сети и сети волоконно-оптических и цифровизированных проводных каналов связи.

Оптические сети доступа в Интернет по технологии MetroEthernet и FTTB/PON (Fiber to the Building/Passive Optical Networks – оптика до дома) строятся в густонаселенных районах (в г. Петропавловск-Камчатский, Елизово, Вилючинск). Завершено строительство и сданы в коммерческую эксплуатацию волоконно-оптические линии передачи ВОЛП Усть-Большерецк - Октябрьский в западном направлении, ВОЛП Мильково - Ключи - Усть-Камчатск в северо-восточном направлении. В перспективе, в части наземной составляющей единой универсальной внутризональной транспортной сети связи запланировано строительство волоконно-оптических систем между ключевыми населенными пунктами края.

### Мобильная связь

Всего на территории Камчатского края услуги подвижной радиотелефонной связи оказывают 4 федеральных оператора сотовой связи: Камчатский филиал ПАО «Вымпел-Коммуникации» (ТМ Билайн), филиал ПАО «МТС» в Камчатском крае, региональное отделение Дальневосточного филиала ПАО «МегаФон», Камчатский филиал ООО «Г2 Мобайл» (ТМ Tele2).

В настоящее время в Камчатском крае сетями сотовой связи покрыто 75 населенных пункта, их услуги потенциально доступны 99,4 % всего населения региона. Из них в 48 населенных пунктах доступны стандарты 2G и 3G.



Запуск в коммерческую эксплуатацию высокоскоростной магистральной ПВОЛС «Сахалин – Магадан - Камчатка» в 2016 году даст толчок к развитию в Камчатском крае сетей сотовой связи нового поколения 4G (LTE).

Таким образом, в Камчатском крае созданы все необходимые предпосылки для широкого использования информационных и телекоммуникационных технологий. В основном решены задачи, связанные с формированием современной базовой информационно-технологической инфраструктуры, формируются территориально распределенные ведомственные сети.

Исполнительными органами государственной власти Камчатского края активно реализуются программы и проекты по созданию государственных информационных систем, обеспечивающих автоматизированный сбор, обработку и хранение данных, необходимых для качественного и эффективного выполнения возложенных на них функций. Реализуются мероприятия по внедрению в Камчатском крае подсистем «электронного правительства».

### **Финансовая инфраструктура**

Модель инвестиционной стратегии Камчатского края должна включать механизм привлечения ресурсов, необходимых для реализации стратегии, а, следовательно, и развитие инфраструктурных и административных институтов, призванных аккумулировать финансовые ресурсы потенциальных инвесторов.

Решение этой задачи должно организационно выражаться в формировании сети финансово-кредитных и инвестиционных институтов, способствующих инвестиционным процессам в регионе и стимулировании новых форм мобилизации свободных денежных ресурсов населения и хозяйствующих субъектов. Инфраструктурная роль финансово-кредитной системы заключается в ее способности аккумулировать раздробленные, разобщенные денежные средства и направлять их в интересах всего воспроизводственного накопления.

К институтам финансово-кредитной инфраструктуры относятся: коммерческие банки, кредитно-финансовые институты небанковского типа: кредитные союзы, кредитные товарищества, кредитные кооперативы, общества взаимного кредита, страховые общества, финансовые компании, негосударственные пенсионные фонды; инвестиционные институты (инвестиционные компании и фонды, фондовые биржи, финансовые брокеры, дилеры, инвестиционные консультанты и др.).

Наиболее мощной и развитой институциональной структурой в составе региональных финансово-инвестиционных систем является банковская система.

Кредитно-финансовая система Камчатского края представлена:

- 4 кредитными организациями, зарегистрированными на территории Камчатского края (из них имеющих право на осуществление банковских операций (действующих) - 3 на 01.12.2015 г., а также 6 филиалами действующих кредитных организаций на территории Камчатского края);
- 13 страховыми организациями;
- ОАО «Камчатское агентство по ипотечному жилищному кредитованию»;
- Гарантийным фондом развития предпринимательства Камчатского края;
- Камчатский государственный фонд поддержки предпринимательства.

Количество кредитных организаций на 1 жителя в Камчатском крае еще в середине 2000-х гг. было самым высоким в Дальневосточном федеральном округе, но испытало максимальное среди сокращение в округе. В ноябре 2012 года на 100 тыс. жителей на Камчатке приходилось 4 кредитных организации и 10 филиалов кредитных организаций. Это по-прежнему выше, чем в большинстве регионов ДФО, кроме Магаданской области и ЧАО.

Банками Камчатского края на начало 2012 год предоставлено 25,466 млрд. руб. кредитов, что на 20% больше, чем на начало 2011 г. Активы кредитных организаций, зарегистрированных на территории Камчатского края, составляли на 01.11.2012 16,366 млрд. руб. При этом по состоянию на 01.01.2012 выданные кредиты составляют 24% ВРП.

По соотношению активов кредитных организаций к ВРП Камчатский край (11,8%) не значительно отстает от Дальнего Востока в целом (13,5%) и существенно опережает другие

регионы северной части округа, в том числе Магаданскую область, Чукотку, Республику Саха, Сахалинскую область.

Финансовая система Камчатского края характеризуется небольшим средним размером кредитных организаций: средние активы на одну кредитную организацию составили в 2011 году 4 млрд. рублей, что почти в 3 раза меньше, чем в Приморском крае и в 1,5 раза меньше, чем в среднем по ДФО (за вычетом Амурской области, в которой активы кредитных организаций составляют 134 млрд. руб.).

Низкая степень развитости финансовой инфраструктуры свидетельствует о проблемах в сфере формирования и размещения ресурсов. Это проявляется в следующем:

1) основу банковской системы региона формируют несколько крупных системообразующих банков;

2) ресурсная база рассматриваемых банков сформирована за счет средств населения и предприятий и носит в значительной степени краткосрочный характер, в то время как клиенты предъявляют спрос на средне- и долгосрочные услуги;

3) темп роста депозитных источников до 2009 года отставал от роста кредитных вложений, что приводило к разбалансированности пассивов и активов банков по срокам и несло риск утраты банками ликвидности:

Таблица 1.31

Показатель/год	2006	2007	2008	2009	2010	2011
Вклады (депозиты) юридических и физических лиц в рублях и иностранной валюте, привлеченные кредитными организациями, млн. руб.	8568	11184	14353	17283	22212	28937
Предоставленные кредиты, млн. руб.	9398,4	12418,5	17882,4	21405,9	22978,3	21282,4
Темп роста вкладов (депозитов) юридических и физических лиц		1,305	1,283	1,204	1,285	1,303
Темп роста выданных кредитов		1,32	1,44	1,20	1,07	0,93

Как видно из таблицы 1.31, до 2009 года кредиты как в абсолютном выражении, так и по темпам роста превосходили депозиты и вклады, однако после 2009 года тенденция сменилась: в течение последних лет ситуация противоположная (в связи с желанием банков застраховаться от рисков):

1) небольшие банки имеют невысокие возможности для конкуренции в области депозитно-кредитной и процентной политики с более крупными банками регионов, а тем более с крупными банками других регионов;

2) все страховые компании края представляют собой филиалы компаний из других регионов; предоставляют крайне ограниченный набор услуг по страхованию и низкие объемы операций в крае. С другой стороны, население региона характеризуется низкой степенью финансовой грамотности.

## 2. Анализ текущего состояния инвестиционного климата региона в восприятии основных групп инвесторов

Как было показано в предыдущих частях Стратегии, Камчатский край отличается сравнительно низким уровнем инвестиционной активности бизнеса. В этом контексте наиболее важными представляются оценки инвестиционного климата внутренних инвесторов – как инициаторов новых проектов, так и тех предпринимателей, которые осуществляют расширение и модернизацию своего производства.

В рамках первого этапа работ были проведены 12 экспертных интервью с представителями бизнеса по списку ниже:

- 1) ЗАО «Агротек Холдинг» (агропромышленный комплекс);
- 2) ОАО «Молокозавод Петропавловский» (агропромышленный комплекс);
- 3) ОАО «Петропавловский хлебокомбинат», инициатор проекта «Дикоросы Камчатского края» (агропромышленный комплекс);
- 4) УМП ОПХ «Заречное», (агропромышленный комплекс);
- 5) АО «Озерновский РКЗ 55» (рыбопромышленный комплекс);
- 6) Рыболовецкий колхоз им. Ленина (рыбопромышленный комплекс);
- 7) ООО «Рыболовецкая артель «Народы Севера» (рыбопромышленный комплекс);
- 8) ЗАО НПК «Геотехнология» (горнодобывающая промышленность);
- 9) ОАО «Сибирский горно-металлургический альянс», петропавловский филиал (горнодобывающая промышленность);
- 10) ООО «Киноигра», инициатор инвестиционного проекта «Строительство гостиничного комплекса «Парус» (туризм);
- 11) ООО БИГ-Ривер (туризм);
- 12) ООО фирма «Пурга» (туризм).

Основная задача опроса заключалась в том, чтобы выявить наиболее проблемные позиции в процессе взаимодействия власти и бизнеса.

По результатам опроса было выявлено 6 основных проблем инвестиционного климата в восприятии инвесторов (перечислены в порядке убывания остроты проблемы):

- 1) получение проектного финансирования;
- 2) выделение земельных участков;
- 3) подключение к инженерной инфраструктуре;
- 4) налоговые и таможенные процедуры;
- 5) получение федеральной поддержки инвестиционной деятельности;
- 6) кадровая проблема.

Подключения к инженерной инфраструктуре, в первую очередь, к электросетям и кадровые проблемы – это стандартное «слабое место» инвестиционного климата в Российской Федерации. Остальные выявленные проблемы являются специфическими для Камчатского края (и некоторых других дальневосточных регионов) и в меньшей степени характерны для регионов европейской части Российской Федерации.

## **2.1. Получение проектного финансирования**

Проблемы с получением проектного финансирования отмечаются всеми инициаторами проектов, с которыми проводились интервью, как наиболее острые. В восприятии инвесторов проблемы с получением проектного финансирования связаны с рядом проблем, так наиболее часто указывают:

- 1) требования к залоговому обеспечению;
- 2) негативные оценки банками инвестиционного потенциала Камчатки в целом.

Инвесторы отмечают малое количество банков, которые готовы организовывать проектное финансирование и кредитовать проекты со сроком окупаемости более 2 лет. Сложности с залоговым обеспечением характерны в первую очередь для среднего бизнеса – компаний, которые не имеют значительных активов. Для этой группы инвесторов сложно также выполнить требования банков по доле собственных средств в проекте. В связи с этими проблемами инвесторы отмечают скромные масштабы государственных гарантий, которые может предоставлять Правительство

Камчатского края, и заинтересованы в более широком использовании этого инструмента поддержки инвестиционной деятельности.

Острота проблемы с получением проектного финансирования значительно ниже в регионах, в которых более развита инфраструктура размещения объектов инвесторов – имеются обеспеченные подготовленные в инженерном отношении площадки. При наличии внешних, подведенных к площадке коммуникаций за счет существенного снижения инвестиционных затрат улучшаются и базовые финансовые показатели проекта (NPV, IRR, срок окупаемости). В результате инвестиционный проект становится более привлекательным для банков.

По мнению инвесторов, банки консервативно оценивают Камчатку в целом как непривлекательный регион – малонаселенный с низким платежеспособным спросом – исходя из сегодняшней ситуации, а, не исходя из потенциала развития приоритетных отраслей. Это распространяется даже на проекты, которые имеют высокие показатели эффективности.

Стоит отметить, что проблема проектного финансирования – это лишь отчасти следствие несовершенства российского законодательства или недостаточно высокого уровня развития финансовой системы. Во многом сложности с привлечением заемного капитала для реализации проектов характеризуют возможности самих инициаторов проектов по проработке бизнес-идеи и подготовке качественных бизнес-планов. В настоящее время в крае отсутствует возможность содействия инвесторам в этом (в других регионах, эту функцию берут на себя Корпорации развития региона).

## **2.2. Выделение земельных участков**

Процедура выделения земельных участков регламентируется федеральным и региональным законодательством. Сроки определяются действующими регламентами. На уровне региона инвесторы обращают внимание на следующие аспекты, негативно сказывающиеся на инвестиционном климате:

1) несогласованность действий различных государственных структур: статус приоритетного проекта является приоритетом далеко не для всех структур, с которыми взаимодействует инвестор в ходе получения земельного участка в собственность или аренду. В частности, это относится к муниципальным властям;

2) перспективные инвестиционные площадки не заложены в схемы территориального планирования и генеральные планы. Для инвесторов в агропромышленном комплексе остра также и специфичная проблема выделения санитарных зон. Внесение необходимых изменений в схему территориального планирования затягивается на неопределенные сроки, не выдается разрешение на строительство. В целом проблема низкой мотивации муниципальных властей к корректировке документов территориального планирования в случае появления нового проекта обозначалась несколькими инвесторами как острая. Отсутствует реестр юридически подготовленных площадок для приоритетных инвестиционных проектов. Формирование реестра подготовленных площадок важно еще и потому, что инвесторы отмечают фактическое отсутствие рынка земли в районе Авачинской агломерации, низкую договороспособность нынешних владельцев пустующих земельных участков, которые предпочитают не продавать участки, ожидая роста цен на землю;

3) длительные сроки выделения участков и подготовки разрешительной документации. При этом подготовка разрешительной документации затягивается, по мнению инвесторов в первую очередь в связи с тем, что затягивается корректировка документов территориального планирования. Процедура выделения земельного участка занимает не меньше 1,5 года, а может достигать и до 2,5 лет, тем не менее, в настоящее время в рамках административной реформы проводятся мероприятия по сокращению сроков предоставления земельных участков для строительства. Действующие сроки в целом не превышают лимитов, установленных на федеральном уровне, но, тем не менее, во многих регионах европейской части Российской Федерации этот процесс осуществляется существенно быстрее.

С целью улучшения инвестиционного климата в сфере градостроительной деятельности необходима организация внедрения в Камчатском крае «Дорожной карты» «Совершенствование правового регулирования градостроительной деятельности и улучшение предпринимательского

климата в сфере строительства» в рамках национальной предпринимательской инициативы «Улучшение инвестиционного климата в Российской Федерации», а также участие в Национальном рейтинге состояния инвестиционного климата в субъектах Российской Федерации, курируемые АСИ.

### 2.3. Подключение к инженерной инфраструктуре

Основными проблемами, связанными с инженерией, как и в большинстве регионов Российской Федерации, является высокая стоимость и длительные сроки подключения к сетям. Это подталкивает инвесторов к формированию собственной инфраструктуры – в первую очередь, автономной электрогенерации, а также автономного водоснабжения.

На территории центрального энергоузла существуют подстанции, имеющие резерв мощностей, но инвестиционные площадки не привязаны к ним и любой инвестиционный проект требует выполнения техусловий по строительству линии электропередач, а зачастую, еще и модернизации подстанции.

Проблемой в восприятии инвесторов являются длительные сроки и непрозрачная процедура прохождения государственной экспертизы проекта. Фактически инвесторы не осведомлены о существовании вневедомственной экспертизы в других регионах, которая может ускорить процесс.

Отдельной проблемой является подключение потребителей к газоснабжению. Потребителями газа в Камчатском крае в 2010-2014 годах являются Камчатские ТЭЦ-1,2 и Котельная №1 ПАО «Камчатскэнерго». Потребление газа за 2014 год составило 373,606 млн. м<sup>3</sup>.

Вместе с тем, в соответствии с Программой газификации Камчатского края продолжают работы по переводу коммунальных объектов на использование природного газа.

Учитывая ограниченные возможности подачи газа в магистральный газопровод с 750 до 420 млн. м<sup>3</sup> в год и увеличивающийся спрос бизнеса на использование природного газа в виде топлива складывается следующая ситуация:

Предусмотрено газа, млн.м <sup>3</sup> в год	Необходимо на газификацию, млн.м <sup>3</sup> в год		Остаток, млн.м <sup>3</sup> в год
	коммунальных объектов	коммерческих	
420,000	398,525	21,442	<u>0,033</u>

На сегодняшний день Правительство Камчатского края подготовило и направило ходатайства о технологическом присоединении к газовым сетям коммерческим (не учтенных в Программе газификации Камчатского края) потребителям в объеме 21,442 млн.м<sup>3</sup> в год.

### 2.4. Налоговые и таможенные процедуры

Взаимодействие инвесторов с налоговыми и таможенными органами – более значимый барьер, чем в других регионах – пилотах по внедрению Стандарта деятельности органов исполнительной власти субъекта Российской Федерации по обеспечению благоприятного инвестиционного климата в регионе (далее - Стандарт по обеспечению благоприятного инвестиционного климата), разработанного АСИ. Инвесторы обращают внимание на то, что для федеральных органов неважно, является ли проект приоритетным на Камчатке. Сотрудники находят любые «зацепки», чтобы отказать в предоставлении налоговых льгот или возврате НДС. На недружественное поведение налоговой инспекции инвесторы указывали применительно к вопросам возврата НДС по ввозу оборудования, который сильно затягивается.

Также инвесторы испытывают проблемы с освобождением от пошлин на ввоз оборудования в случаях, предусмотренных законодательством. По словам респондентов, сотрудники таможенной службы сомневаются в назначении ввозимого оборудования и в том, что оно действительно ввезено, даже в тех случаях, когда речь идет о градообразующем предприятии и крупном социально значимом для территории инвестиционном проекте. Проблемы возникают и в том, что таможенные

органы зачастую не дают официальных ответов, объясняющих отказ, что делает невозможным подачу жалобы.

### **3. Анализ форм государственной поддержки инвестиционной деятельности Камчатского края**

#### **3.1. Система государственной поддержки инвестиционной деятельности крупного и среднего бизнеса**

Поддержка инвестиционной деятельности осуществляется в соответствии с Законом Камчатского края от 22.09.2008 № 129 «О государственной поддержке инвестиционной деятельности в Камчатском крае», который предусматривает меры финансовой и нефинансовой поддержки.

##### **3.1.1. Нефинансовая поддержка**

Нефинансовая поддержка предполагает следующие направления содействия реализации инвестиционных проектов:

- 1) заключение концессионных соглашений;
- 2) содействие в получении федеральной поддержки;
- 3) индивидуальное сопровождение инвестиционных проектов – назначение куратора проекта из сотрудников Правительства края;
- 4) маркетинговая поддержка: участие в различных мероприятиях инвестиционной направленности и организация соответствующих мероприятий, информационное содействие в реализации инвестиционных проектов;
- 5) методическая и информационная поддержка.

Интервью с представителями бизнеса показали, что в настоящее время все эти направления поддержки являются реально действующими на территории края, за исключением концессионных соглашений.

Использование инструмента концессий сдерживалось недостаточно проработанной правовой базой. В настоящее время в крае принят Закон Камчатского края от 09.10.2012 № 133 «О государственно-частном партнерстве в Камчатском крае», в разработке находится сопутствующая документация. Это позволит интенсифицировать работу по привлечению инвестиций в проекты публичной инфраструктуры, в том числе в рамках концессионных соглашений.

##### **Содействие в получении федеральной поддержки**

Взаимодействие с федеральными органами исполнительной власти является одним из наиболее востребованных видов поддержки инвесторов в крае, особенно среди инвесторов в сфере АПК, претендующих на получение федеральных субсидий. Наличие этой формы поддержки уже позволило реализовать ряд инвестиционных проектов и создает предпосылки для дальнейшего роста объемов инвестиций в АПК. Интервью с инвесторами показали, что проблемы, связанные с получением федеральной поддержки возникают чаще всего не на стадии согласования федеральной субсидии, а на стадии ее получения. Таким образом, ходатайства для принятия решения федеральными органами исполнительной власти оказывается недостаточно, целесообразно дальнейшее развитие этого инструмента поддержки – его трансформация в процесс сопровождения получения федеральной финансовой поддержки от первичного обращения, до поступления средств на счет инвестора.

##### **Индивидуальное сопровождение проектов**

Система индивидуального сопровождения инвестиционных проектов является частью Стандарта по обеспечению благоприятного инвестиционного климата, разработанного АСИ. Ее

наличие в Камчатском крае особенно важно, учитывая дефицит инженерной инфраструктуры, который делает каждый проект уникальным. Все инвесторы, с которыми проводилось интервью, высоко оценивают действующую систему индивидуальной поддержки, но обращают внимание на ограниченные возможности кураторов по ускорению процессов взаимодействия со структурами, напрямую не подчиняющимися Правительству Камчатского края. В первую очередь, речь идет об органах местного самоуправления (земельные вопросы) и инфраструктурных компаниях (вопросы технологических подключений). Полное или частичное устранение этого недостатка возможно путем создания специальной структуры по привлечению и работе с инвесторами – корпорации развития региона, в функционал которой может входить превентивная подготовка инвестиционных площадок.

### **Маркетинговая поддержка**

Маркетинговая поддержка в меньшей степени востребована инвесторами. Исключение составляют проекты развития гостиничной инфраструктуры, инициаторы которых заинтересованы в продвижении будущего отеля. Это связано, в первую очередь, с тем, что ни один из инвестиционных проектов в сфере туризма не предполагает привлечения к управлению объектом международного гостиничного оператора, имеющего собственную систему бронирования и обладающего значительными финансовыми ресурсами на маркетинг.

В настоящее время в качестве организации, оказывающей маркетинговую поддержку, позиционирует себя КГАУ «Камчатский выставочно-инвестиционный центр». Выступая, как основная площадка для организации инвестиционных мероприятий на территории края, КВИЦ предлагает инвесторам и другие услуги по сопровождению инвестиционных проектов.

### **Методическая и информационная поддержка**

Методическая поддержка оказывается в крае преимущественно по запросу инвесторов, т.е. по мере возникновения тех или иных проблем и вопросов. В настоящее время большинство инициаторов инвестиционных проектов, нуждающихся в краевой поддержке – это бизнес «местный», т.е. уже локализованный на территории Камчатского края. В случае, если в качестве одной из задач будет выбрано привлечение иностранных инвестиций, методическая поддержка станет одним из ключевых инструментов. Для стимулирования инвестиционной активности «местного» бизнеса важно выстраивание системы превентивной методической поддержки – проведение работы с бизнес-сообществом по разъяснению имеющихся на федеральном и региональном уровне мер поддержки, о принципах функционирования системы индивидуального сопровождения инвестиционных проектов, а также об имеющихся инвестиционных площадках.

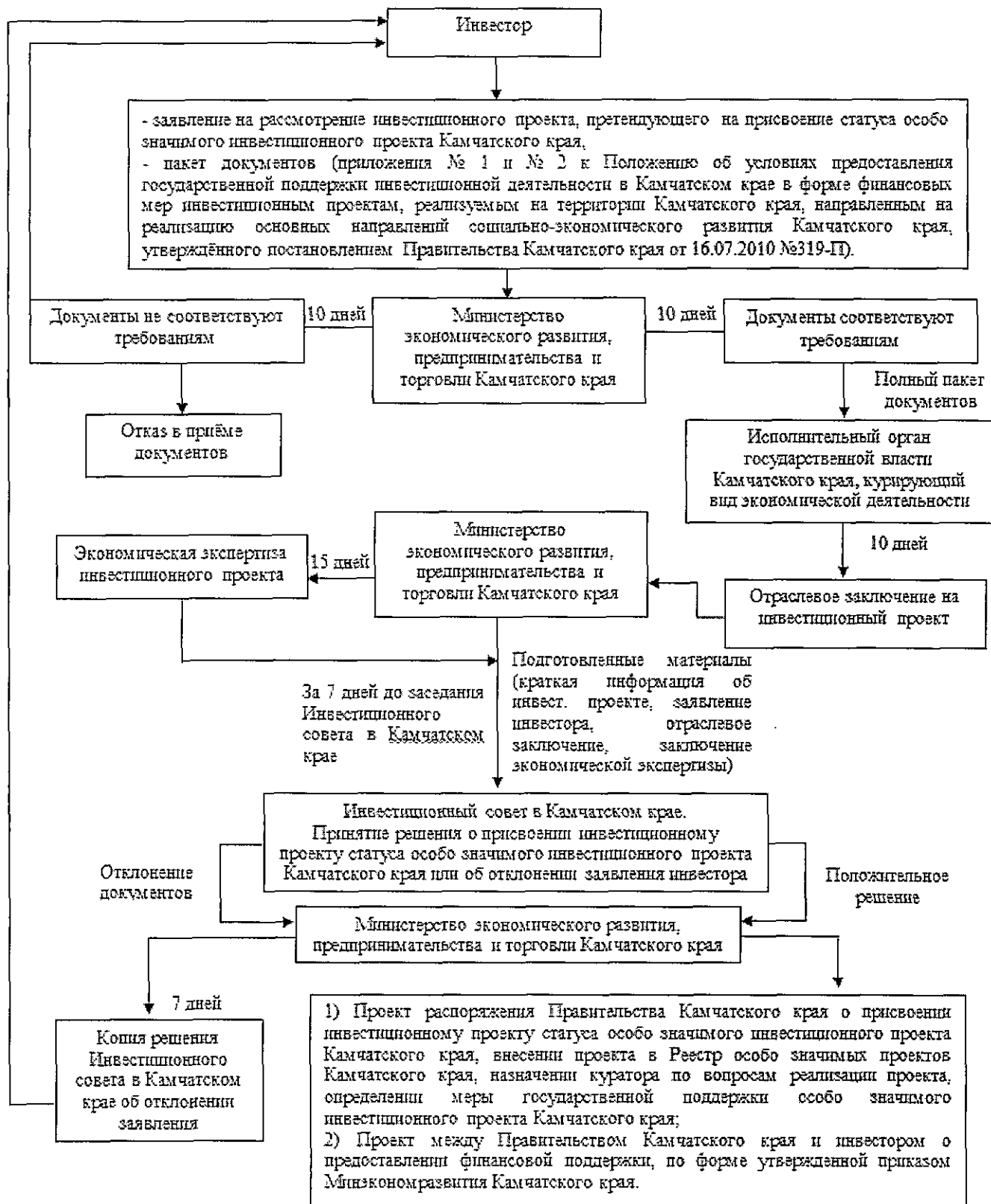
Действенным инструментом информационной и методической поддержки инвестиционной деятельности является трехязычный (русский, английский, китайский, планируется перевод на японский) инвестиционный портал Камчатского края. Портал полностью соответствует требованиям Стандарта деятельности органов исполнительной власти субъекта Российской Федерации по обеспечению благоприятного инвестиционного климата в регионе (далее - Стандарт по обеспечению благоприятного инвестиционного климата), разработанного АСИ, и содержит всю имеющуюся информацию, которая может быть востребована инвесторами.

## **3.1.2. Финансовая поддержка**

### **Особо значимые инвестиционные проекты**

Финансовая поддержка предоставляется только для проектов, признанных особо значимыми. Наделение проектов особо значимым статусом осуществляется по специальной процедуре, установленной постановлением Правительства Камчатского края от 16.07.2010 № 319-П «Об утверждении Положения об условиях предоставления государственной поддержки инвестиционной

деятельности в Камчатском крае в форме финансовых мер инвестиционным проектам, реализуемым на территории Камчатского края, направленным на реализацию основных направлений социально-экономического развития Камчатского края» (рисунок 3.1).



Источник информации: постановление Правительства Камчатского края от 16.07.2010 № 319-П.

Рисунок 3.1. Порядок присвоения инвестиционному проекту статуса особо значимого



Действующая схема наделения статусом обладает рядом достоинств, в сравнении с другими регионами Российской Федерации:

1) в процессе получения статуса у инвестора есть «одно окно», в котором осуществляется приемка документов – Министерство экономического развития, предпринимательства и торговли Камчатского края;

2) принятие решения о придании статуса особо значимого проекта осуществляется коллегиальным органом – Инвестиционным советом в Камчатском крае, в который входят не только представители власти, но и бизнеса.

Среди недостатков данной процедуры можно выделить лишь то, что она осуществляется последовательно, а не параллельно, а это ее значительно замедляет. Так подготовка отраслевого заключения и экономическая экспертиза могли бы проводиться одновременно. Это позволило бы сократить срок процедуры от подачи заявления и пакета документов до прохождения инвестиционного совета с 25 до 15 дней.

В постановлении Правительства Камчатского края от 16.07.2010 № 319-П четко установлены условия и критерии, которым должен отвечать проект для получения мер государственной поддержки. Это уже само по себе выделяет систему поддержки инвестиционной деятельности Камчатского края в лучшую сторону относительно многих регионов.

Выделяется три группы параметров оценки:

1) финансовая эффективность проекта (NPV, IRR, срок окупаемости и другие стандартные показатели финансового анализа);

2) бюджетная эффективность проекта (отношение суммы планируемых к уплате налогов и иных платежей к объему государственной поддержки);

3) социальный эффект (новые рабочие места, обеспечение жильем и др.).

Критерии, по которым принимается решение, варьируются в зависимости от муниципального образования, на территории которого реализуется проект, что оправдано в условиях столь существенных территориальных контрастов в регионе. Таким образом, методика оценки проектов является сбалансированной и не нуждается в корректировке.

### **Виды финансовой поддержки**

Проекты, получившие статус особо значимого, могут претендовать на следующие виды поддержки:

1) налоговые льготы в части, зачисляемой в краевой бюджет;

2) бюджетные гарантии;

3) включение в заявку края на софинансирование из средств Инвестиционного Фонда Российской Федерации;

4) предоставление субсидий из краевого бюджета на уплату процентной ставки по привлеченным кредитам.

Такой набор мер является стандартным и предоставляется многими субъектами Российской Федерации.

На данном этапе эти меры не имеют широкого применения. За пять лет действия постановления Правительства Камчатского края от 16.07.2010 № 319-П пять инвестиционных проектов получили статус особо значимого, из них три – за один 2015 год. Это проекты «Строительство свинофермы до 12 000 голов в год для ЗАО Агротек Холдинг в п. Сокоч Елизовского района», «Горно-металлургический комбинат по добыче и переработке руды Озерновского золоторудного месторождения Камчатского края», «Строительство ГОК «Аметистовый», объектов обеспечения и поверхностной инфраструктуры», «Строительство свинокомплекса мощностью до 36 000 голов в год в п. Лесной Елизовского района Камчатского края», «Капитальный ремонт здания для размещения цеха по первичной переработке скота объемом 20 голов в час п.Нагорный Елизовского района Камчатского края».

Вместе с тем, в Камчатском крае имеется механизм субсидирования предприятий из федерального и краевого бюджета для реализации Инвестиционных проектов в целях привлечения трудовых ресурсов. Такую субсидию возможно получить после прохождения процедуры отбора

инвестиционных проектов, подлежащих включению в подпрограмму 6 «Повышение мобильности трудовых ресурсов Камчатского края на 2015-2018 годы» государственной программы Камчатского края «Содействие занятости населения Камчатского края на 2014-2018 годы» (постановление Правительства Камчатского края от 18.09.2015 № 325-П).

Также, инициаторы инвестиционных проектов в Камчатском крае могут рассчитывать на поддержку в виде получения земельных участков в аренду без проведения торгов для реализации проектов в соответствии с подпунктом 3 пункта 2 статьи 39 (6) Земельного кодекса Российской Федерации. Данная мера поддержки возникает после признания инвестиционного проекта масштабным инвестиционным проектом, в соответствии с постановлением Правительства Камчатского края от 31.08.2015 № 312-П.

При этом на сайте Министерства экономического развития, предпринимательства и торговли Камчатского края указаны еще 41 инвестиционный проект и 50 инвестиционных идей. Это говорит о том, что целесообразно усилить меры нефинансовой поддержки «местных» инвесторов – как в помощи в правильном оформлении документов для получения поддержки, так и в генерации новых инвестиционных проектов в приоритетных отраслях.

### 3.2. Система государственной поддержки малого и среднего предпринимательства

Основным механизмом поддержки субъектов малого и среднего предпринимательства в Камчатском крае является государственная программа Камчатского края «Развитие экономики и внешнеэкономической деятельности Камчатского края на 2014-2018 годы», утвержденная постановлением Правительства Камчатского края от 29.11.2013 № 521-П, подпрограмма «Развитие субъектов малого и среднего предпринимательства» (далее – подпрограмма).

Общий объем финансирования подпрограммы предполагается в размере 2,02 млрд. рублей, в том числе за счет средств федерального бюджета 96,3 млн. рублей (размер средств субсидии федерального бюджета утверждается в подпрограмме ежегодно), краевого бюджета 385,8 млн. рублей, местных бюджетов 36,2 млн. рублей, внебюджетных источников 1,5 млрд. рублей. В результате действия подпрограммы должна быть продолжена положительная динамика развития малого и среднего предпринимательства (далее – МСП) в крае, которая наблюдается в последние годы.

Таблица 3.1

Показатели развития малого и среднего предпринимательства  
в Камчатском крае

Показатель	Ед. изм.	01.01.2011	01.01.2012	01.01.2013	01.01.2014
Количество малых и средних предприятий (включая микропредприятия)	ед	3519	4921	5165	5173
Средняя численность занятых на малых и средних предприятиях	чел.	28623	29368	31264	31327
Количество индивидуальных предпринимателей	чел.	12965	13292	13249	12120
Среднемесячная заработная плата (на одного работника) на малых предприятиях	тыс. рублей	25,6	27,4	29,1	31,9
Оборот малых и средних предприятий	млн. рублей	59562,9	71486,7	79567,9	84117,3

Доля оборота малых и средних предприятий в общем обороте организаций	%	43,9	48,0	45,8	45,3
Инвестиции в основной капитал по малым и средним предприятиям	млн. рублей	1602,8	3345,1	4298,5	4545,8

Подпрограмма предусматривает все формы поддержки, направленные на создание и развитие субъектов МСП, которые также предусмотрены в федеральном законодательстве:

- 1) предоставление грантов для начала бизнеса;
- 2) предоставление субсидий на компенсацию части затрат;
- 3) субсидирование первого взноса (аванса) при заключении договора лизинга;
- 4) развитие системы микрофинансирования и другие.

Мероприятий подпрограммы реализуются через организации инфраструктуры поддержки предпринимательства - краевое государственное автономное учреждение «Камчатский центр поддержки предпринимательства», Камчатский государственный фонд поддержки предпринимательства посредством предоставления субсидий указанным организациям, а также Гарантийный фонд развития предпринимательства Камчатского края.

В Камчатском крае на развитие малого и среднего предпринимательства в 2012-2013 годах в рамках долгосрочных краевых целевых программ направлено 963,7 млн. рублей, в том числе из краевого бюджета 110,1 млн. рублей, за счет федерального бюджета 100,4 млн. рублей, за счет средств местных бюджетов –14,3 млн. рублей, из внебюджетных источников 738,9 млн. рублей.

В 2012-2013 годах финансово-кредитная поддержка была оказана 338 субъектам МСП, поручительства Гарантийного фонда предоставлены 70 субъектам МСП, субсидии на компенсацию части затрат получили более 85 субъектов МСП, ежегодно предоставляются около 70 грантов начинающим предпринимателям на создание собственного бизнеса. Более 1000 субъектов МСП приняли участие в обучающих мероприятиях, консультационная поддержка предоставлена около 3 500 субъектам МСП.

В рамках оказания информационной поддержки субъектов МСП на официальном сайте исполнительных органов государственной власти Камчатского края в сети Интернет [www.kamchatka.gov.ru](http://www.kamchatka.gov.ru) обеспечено функционирование раздела «Малый и средний бизнес», Портала малого и среднего предпринимательства Камчатского края [smb.kamchatka.gov.ru](http://smb.kamchatka.gov.ru). Также действуют сайты Камчатского государственного фонда поддержки предпринимательства [www.kamfond.ru](http://www.kamfond.ru), Гарантийного фонда развития предпринимательства [www.gfkam.ru](http://www.gfkam.ru), КГАУ «Камчатский центр поддержки предпринимательства» «центрподдержки.рф».

В настоящее время муниципальные программы развития субъектов малого и среднего предпринимательства действуют в 15-ти муниципальных образованиях в Камчатском крае. Для создания системы стимулов для органов местного самоуправления муниципальных образований в подпрограмме предусмотрено предоставление субсидий из краевого бюджета местным бюджетам на поддержку муниципальных целевых программ развития МСП. Ежегодно 13-ти местным бюджетам предоставляются субсидии из краевого бюджета на поддержку муниципальных целевых программ развития МСП. В 2012-2013 годах в рамках реализации муниципальных программ разные виды поддержки предоставлены около 5 000 субъектам МСП

Актуальными для региона остаются следующие проблемы развития МСП:

- 1) недостаток производственных площадей;
- 2) проблемы с подбором квалифицированных кадров рабочих специальностей;
- 3) недостаток инфраструктуры поддержки МСП.

Проведенный анализ показывает, что механизмы поддержки МСП в Камчатском крае работают эффективно, но ряд механизмов федеральной поддержки малого бизнеса недоиспользуется. В первую очередь, это:

- 1) создание и обеспечение деятельности индустриальных парков для малого и среднего предпринимательства;

- 2) создание и (или) обеспечение деятельности инновационной инфраструктуры (например, центров кластерного развития для субъектов малого и среднего предпринимательства);
- 3) создание и обеспечение деятельности коворкинг центров для субъектов малого и среднего предпринимательства.

### 3.3. Инвестиционный совет в Камчатском крае

**Инвестиционный совет в Камчатском крае** создан постановлением Губернатора Камчатского края от 22.10.2007 № 128.

#### Информационная доступность

В сети Интернет представлена вся необходимая информация об Инвестиционном совете в Камчатском крае. По информационной обеспеченности деятельности Инвестиционного совета Камчатский край является одним из регионов-лидеров. Положение, состав и информация о текущих решениях Совета представлены на Инвестиционном портале Камчатского края.

#### Функции Совета

В функционале Совета недостаточно внимания уделено контролю над формированием инвестиционного имиджа Камчатского края, а также содействию в организации обратной связи инвестора с органами исполнительной и муниципальной власти. Практически отсутствуют функции, связанные с продвижением инициатив по улучшению механизмов взаимодействия с инвестором, сокращению сроков, снижению административных барьеров и совершенствованию процедур и законодательства, поступающих от ИОГВ Камчатского края и органов местного самоуправления муниципальных образований в Камчатском крае, общественных организаций или инвесторов.

#### Состав

Состав Инвестиционного Совета в Камчатском крае персональный.

В состав Инвестиционного Совета в Камчатском крае должны входить представители всех ключевых групп, чьи действия могут оказать значимое влияние на успешность реализации инвестиционных проектов. На данный момент в совет входят представители законодательной и исполнительной власти, а также общественных организаций. В Совете не представлены некоторые заинтересованные группы. Это финансовые институты, представители инфраструктурных компаний и общественные организации, которые представляли бы интересы других стейкхолдеров кроме отдельных отраслей.

#### Периодичность

Заседания Совета проводятся по мере необходимости, но не реже 1 раза в 2 месяца.

### 3.4. Оценка соответствия инвестиционного климата Камчатского края требованиям Стандарта по обеспечению благоприятного инвестиционного климата

Камчатский край является первым регионом в азиатской части Российской Федерации, который объявил о внедрении Стандарта по обеспечению благоприятного инвестиционного климата, разработанного АСИ.

Таблица 3.2

Реализация требований Стандарта по обеспечению благоприятного инвестиционного климата в Камчатском крае

	Требования Стандарта	Информация о выполнении
1	Наличие инвестиционной стратегии	Выполнено
2	Утверждение плана, строительства инфраструктуры	Выполнено

	Требования Стандарта	Информация о выполнении
3	Ежегодное послание главы региона о достижениях и инвестиционных планах	Выполнено
4	Принятие закона о защите прав инвесторов	Выполнено
5	Наличие Совета по улучшению инвестиционного климата	Выполнено
6	Наличие специализированной организации по привлечению инвестиций	Выполнено
7	Наличие доступной инфраструктуры для размещения производственных объектов	Не выполнено
8	Наличие механизмов подготовки кадров, востребованных инвесторами	Выполнено
9	Наличие двуязычного сайта об инвестиционной деятельности	Выполнено
10	Наличие единого регламента сопровождения проектов по принципу «единого окна»	Выполнено
11	Принятие инвестиционной декларации	Выполнено
12	Принятие регламента, для оценки ОРВ	Выполнено
13	Наличие системы обучения, повышения и оценки компетентности чиновников	Выполнено
14	Создание коллегиального совещательного органа при РСТиЦ	Выполнено
15	Наличие Канала прямой связи инвесторов с руководством региона	Выполнено
	<i>Итого внедрено требований:</i>	<i>14</i>

К числу сильных сторон системы поддержки инвестиционной деятельности в крае можно отнести работу Инвестиционного совета, инвестиционное законодательство, систему информационной поддержки (портал),

Невыполненное требование Стандарта по созданию доступной инфраструктуры для размещения объектов инвесторов является весьма важным для Камчатского края. В этой связи Правительством Камчатского края проводится активная работа по созданию государственного агропромышленного парка «Зеленовские озерки» на территории Елизовского муниципального района.

### **3.5. Участие в Национальном рейтинге состояния инвестиционного климата в субъектах Российской Федерации**

С 2015 года Минэкономразвития России совместно с АНО «Агентство стратегических инициатив по продвижению новых проектов» приступило к полномасштабному внедрению во всех субъектах Российской Федерации Национального рейтинга состояния инвестиционного климата в субъектах Российской Федерации.

Рейтинг состоит из более 50 показателей и оценивает условия ведения бизнеса в регионах, результативность внедрения дорожных карт Национальной предпринимательской инициативы и Стандарта деятельности органов исполнительной власти субъекта Российской Федерации по обеспечению благоприятного инвестиционного климата в регионе, а также отражает оценку деятельности федеральных органов исполнительной власти, исполнительных органов государственной власти и высших должностных лиц субъектов Российской Федерации по созданию благоприятных условий ведения инвестиционной и предпринимательской деятельности.

Направления рейтинга:

- регуляторная среда;
- институты для бизнеса;
- инфраструктура и ресурсы;
- поддержка малого предпринимательства.

В Камчатском крае деятельность по реализации мероприятий по улучшению регуляторной среды осуществляется в тесном взаимодействии с территориальными органами федеральных органов исполнительной власти по Камчатскому краю, органами местного самоуправления муниципальных образований в Камчатском крае.

Распоряжением Правительства Камчатского края от 14.05.2013 № 209-РП назначены исполнительные органы государственной власти Камчатского края, ответственные за реализацию планов мероприятий («дорожных карт») по улучшению инвестиционного климата в Камчатском крае, установлены сроки разработки планов мероприятий и предоставления отчетной информации в Министерство экономического развития, предпринимательства и торговли Камчатского края.

Сформирована и утверждена распоряжением Правительства Камчатского края от 05.02.2015 № 49-РП Проектная команда в количестве 11 человек. Руководителем Проектной команды является заместитель Председателя Правительства Камчатского края М.А. Суббота, в состав входят:

- 5 представителей отраслевых исполнительных органов государственной власти края по направлениям экономика, строительство, энергетика;
- 2 представителя бизнес-сообществ;
- руководитель специализированной организации по привлечению инвестиций и работе с инвесторами;
- кроме этого, в состав Проектной команды включены 2 представителя органов местного самоуправления в лице глав в целях реализации мероприятий по направлению «строительство».

В целях реализации мероприятий разработана и утверждена распоряжением Правительства Камчатского края от 23.03.2015 № 146-РП «Дорожная карта» по внедрению лучших практик Национального рейтинга.

В рамках исполнения «Дорожной карты» по направлению «Энергетика» начаты мероприятия в части формирования и оптимизации полного фактического перечня административных процедур и процессов по технологическому присоединению к электросетям.

По направлению «Строительство» проведен анализ процедур в сфере градостроительной деятельности, ведется работа по сокращению сроков прохождения процедур, по внедрению автоматизированной информационной системы обеспечения градостроительной деятельности муниципальных районов в Камчатском крае, по разработке внесению изменений в проекты нормативных правовых документов, регламентирующих градостроительную деятельность, по заключению соглашений.

Кроме того, налажено взаимодействие с представителями бизнес-сообщества Камчатского края в целях уточнения количества процедур и дней, необходимых для получения разрешения на строительство, а также о проблемах, возникающих у них при прохождении всех процедур для получения данного документа.

В рамках работы по направлению «Институты развития» на постоянной основе осуществляется сотрудничество с федеральными институтами развития (Российский фонд прямых инвестиций, Фонд развития Дальнего Востока и Байкальского региона, Российское инвестиционное агентство, Государственная корпорация «Банк развития и внешнеэкономической деятельности (ВНЭШЭКОНОМБАНК)», государственный фонд ОАО «Российская венчурная компания», ОАО «РОСНАНО», АО «Банк ВТБ», ОАО «Россельхозбанк», ОАО «Федеральный Центр Проектного Финансирования» (ОАО «ФЦПФ»), а также установлено взаимодействие с международными финансовыми институтами и институтами развития (Группа Всемирного банка, Европейский банк реконструкции и развития, WAIPA (Всемирная ассоциация инвестиционных агентств).

По направлению «Поддержка малого предпринимательства» проводится работа по внесению изменений в правовую базу, определяющую порядок оказания мер государственной поддержки СМСП, в том числе в части упрощения процедуры получения СМСП данных мер поддержки.

Сотрудниками Камчатского центра поддержки предпринимательства регулярно оказываются услуги по вопросам получения мер государственной поддержки.

Завершается внедрение Стандарта деятельности органов исполнительной власти субъекта Российской Федерации по обеспечению благоприятного инвестиционного климата в регионе.

По некоторым показателям Рейтинга, таким как «Эффективность работы Совета по вопросам развития инвестиционного климата (или аналогичного органа) в субъекте Российской Федерации», «Наличие и качество раздела об инвестиционном развитии региона в стратегии социально-экономического развития субъекта Российской Федерации» Камчатский край имеет хорошую практику.

Вместе с этим, необходимо провести анализ лучших практик Рейтинга 21 пилотного субъекта Российской Федерации и реализовать с учётом проведенного анализа комплекс мероприятий по сокращению сроков получения разрешений на строительство, подключения к электроэнергетике, созданию доступной инфраструктуры для размещения объектов инвесторов, повышению эффективности работы специализированной организации по привлечению инвестиций и работе с инвесторами, совершенствованию законодательства по предоставлению государственных мер поддержки в сфере инвестиционной и предпринимательской деятельности.

#### **4. SWOT-анализ инвестиционной привлекательности Камчатского края**

SWOT-анализ инвестиционной привлекательности проводился на основе нескольких факторов, которые важны для инвесторов при выборе территории. Факторы, используемые при

данном анализе, определены комитетом РСПП по международному сотрудничеству, международным советом по сотрудничеству и инвестициям при РСПП, компанией KPMG в рамках исследования «Анализ регионального инвестиционного климата с точки зрения иностранных инвесторов<sup>11</sup>». Исследование состояло в проведении и анализе экспертных интервью крупнейших инвесторов, работающих в различных регионах Российской Федерации, анализа встреч с представителями администрации регионов. Данная методика была актуализирована экспертами фонда «Центр стратегических разработок» и Key Partner таким образом, чтобы можно было проводить сравнительный анализ инвестиционного климата регионов.

Факторы инвестиционного климата разделяются на две группы: «жесткие» и «мягкие». «Жесткие» факторы – это те факторы, которые являются частью существующей среды и не могут быть изменены в краткосрочной и среднесрочной перспективе (активы, ресурсы), возможность оказывать на них влияние весьма ограничена<sup>12</sup>, «Мягкие» факторы – это факторы создания и управления представлениями инвесторов о регионе, эффективности процессов, внутренние возможности представителей соответствующих государственных организаций, законодательство и т.д.».

#### 4.1. Сильные стороны

ЖЕСТКИЕ ФАКТОРЫ	
Географическое положение	—
Природные ресурсы	<p>Наиболее значимая на сегодняшний день сильная сторона инвестиционной привлекательности Камчатского края.</p> <ol style="list-style-type: none"> <li>1. Биологические ресурсы: крупнейшие в мире популяции ценных лососевых рыб, большие промысловые запасы минтая и других высоко востребованных видов аквакультуры.</li> <li>2. Туристические: уникальные в масштабах континента объекты показа – действующий вулканизм. Уникальные в масштабах Российской Федерации, возможности организации сафари, орнитологических и рыболовных туров. Уникальные возможности горнолыжного туризма, в первую очередь фри-райда. Эти уникальные ресурсы уже сформировали узнаваемый туристический бренд Камчатки в Российской Федерации и в мире.</li> <li>3. Минеральные: значительные запасы драгоценных металлов, запасы природного газа на шельфе.</li> <li>4. Гидроэнергетические и геотермальные: перспективы снижения тарифов на электроэнергию и потенциал для привлечения инвестиций в энергоемкие виды деятельности.</li> <li>5. Подземные воды: значительные доступные запасы, позволяющие инвесторам организовывать автономное водоснабжение на большинстве территорий Камчатки.</li> <li>6. Местные топливные ресурсы: перспективы сокращения северного завоза мазута и угля.</li> <li>7. Наличие значительных по площади и биосферной значимости ООПТ.</li> </ol>
Рынок труда	—
Объем внутреннего рынка	—
Транспортная и энергетическая инфраструктура	—
МЯГКИЕ ФАКТОРЫ	
Человеческий капитал	<ol style="list-style-type: none"> <li>1. Сложившиеся традиции в отдельных отраслях экономики, прежде всего в рыбопромышленном комплексе и в геотермальной энергетике.</li> </ol>

<sup>11</sup>Привлечение прямых иностранных инвестиций в регионы России. РСПП, КРМГ.

<sup>12</sup>Там же.



	2. Сложившиеся научные школы в рыболовстве и геологии.
Развитие гостиничной инфраструктуры	Наличие баз отдыха в окрестностях г. Петропавловска-Камчатского, в том числе с термальными источниками, что улучшает возможности досуга инвесторов и работников вновь создаваемых предприятий.
Заинтересованность администрации региона в привлечении прямых иностранных инвестиций	Позиционирование Камчатского края как первого региона в азиатской Российской Федерации, внедряющего Стандарт по обеспечению благоприятного инвестиционного климата по обеспечению благоприятного инвестиционного климата, разработанного АСИ.
Успешный опыт реализации инвестиционных проектов с ПИИ	—
Качество инвестиционного предложения	1) Наличие системы индивидуального сопровождения инвестиционных проектов. 2) Наличие фонда поддержки предпринимательства. 3) Наличие инфраструктурно подготовленных площадок на месте оставленных военных поселений (в настоящее время является потенциальной сильной стороной – эти площадки могут позиционироваться как территории для размещения объектов инвесторов).
Законодательное обеспечение инвестиционного процесса	1) Наличие системы законодательных актов о защите прав инвесторов и механизмах поддержки инвестиционной деятельности. 2) Наличие закона о ГЧП.
Бюджетные возможности финансовой поддержки инвестиционной деятельности	—

## 4.2. Слабые стороны

ЖЕСТКИЕ ФАКТОРЫ	
Географическое положение	1) Фактически островное положение Камчатки – разорванность сухопутных транспортных связей с материком.
Природные ресурсы	1) Биологические ресурсы: низкие температуры воды препятствуют товарному производству моллюсков. 2) Туристические: отсутствие сухопутного доступа к ключевым объектам показа, сложные погодные условия – нестабильный авиационный доступ, высокая сейсмичность – возможность утраты ценных памятников природы в случае катастрофических землетрясений. Короткий туристический сезон. 3) Минеральные: тяжелые климатические и горно-геологические условия разработки большинства видов минерального сырья, экологические ограничения развития горнодобывающей промышленности и территориальные «конфликты» с другими видами природных ресурсов – биологическими и туристическими. 4) Неблагоприятные агроклиматические условия – короткий период вегетации и высокая повторяемость неблагоприятных погодных явлений.
Рынок труда	1) Узость рынка труда: сравнительно небольшое количество экономически активного населения. 2) Сравнительно высокие заработные платы населения за счет северных надбавок + длительный северный отпуск и другие затраты, которые ложатся на работодателя в связи с северными условиями. 3) Сложившиеся традиционные уклады труда в рыбном промысле снижают мотивацию населения к системному труду. 4) Высокие теневые доходы в рыбном промысле ограничивают конкурентоспособность предприятий в других отраслях экономики как работодателей

Объем внутреннего рынка	1) Низкий объем и изолированность всех рынков: потребительского, промышленного, инновационного.
Транспортная и энергетическая инфраструктура	1) Высокие тарифы на электроэнергию, особенно в изолированных энергоузлах. 2) «Запертые» энергетические мощности и дефицит регулирующих мощностей. 3) Низкая пропускная способность пассажирского терминала аэропорта Елизово. 4) Критическое состояние инфраструктуры многих региональных аэропортов 5) Незавершенная опорная сеть автомобильных дорог, отсутствие круглогодичного сухопутного доступа в большинство районов края. Низкая безопасность дорожного движения из-за состояния дорог и погодных условий. 6) Отсутствие оборудованных портов на западном побережье Камчатки, проблемы с погрузкой-разгрузкой и ограничения по водоизмещению судов на входе в реки. Необходимость дноуглубительных работ в устьях рек. 7) Недостаточная глубина у причальных стенок не позволяет осуществить швартовку возле морского порта крупнотоннажных судов, в том числе круизных, судов. 8) Высокая цена на высокоскоростной доступ в интернет, отсутствие магистральных каналов оптико-волоконной связи.
<b>МЯГКИЕ ФАКТОРЫ</b>	
Человеческий капитал	1) Высокая смертность населения в трудоспособном возрасте как индикатор неблагоприятного состояния здоровья. 2) Низкая социальная удовлетворенность жителей региона, которая выражается в продолжающемся миграционном оттоке.
Развитие гостиничной инфраструктуры	Несоответствие существующего гостиничного фонда в Петропавловске современным стандартам международных гостиничных операторов.
Заинтересованность администрации региона в ПИИ	Низкая частота упоминания привлечения «внешних» инвестиций как стратегического приоритета со стороны первых лиц региона.
Успешный опыт реализации инвестиционных проектов с ПИИ	Фактически отсутствие опыта реализации крупных инвестиционных проектов с участием иностранных инвесторов.
Качество инвестиционного предложения	1) Отсутствие юридически и инфраструктурно подготовленных площадок для размещения объектов инвесторов: промышленных парков, технопарков, центра коллективного пользования. 2) Отсутствие специальной организации, осуществляющей привлечение инвесторов и маркетинг региона. 3) Отсутствие специализированной организации по привлечению инвестиций и работе с инвесторами 4) Существующая программа по улучшению инвестиционного климата не обеспечена возможностью расходования бюджетных средств на ее реализацию.
Законодательное обеспечение инвестиционного процесса	1) Отсутствие инвестиционной декларации. 2) Отсутствие нормативного акта, регламентирующего процедуру оценки регулирующего воздействия в сфере взаимодействия с инвесторами. 3) Отсутствие единого регламента сопровождения инвестиционных проектов по принципу «одного окна».
Бюджетные возможности финансовой поддержки инвестиционной деятельности	Высокий уровень дотационности бюджета края препятствует расширению финансовой поддержки инвестиционной деятельности за счет региональных средств.

### 4.3. Возможности

#### ЖЕСТКИЕ ФАКТОРЫ

Географическое положение	1) Сравнительная близость к самым крупным и динамичным рынкам стран АТР. 2) Ключевое положение как стартового (конечного) порта Северного морского пути.
Природные ресурсы	Значительные биологические ресурсы окружающих Камчатку морей.
Рынок труда	—
Объем внутреннего рынка	—
Транспортная и энергетическая инфраструктура	Возможное развитие Северного морского пути как транзитного коридора позволит повысить инвестиционную привлекательность петропавловского порта и других транспортных проектов на территории Камчатки.
<b>МЯГКИЕ ФАКТОРЫ</b>	
Человеческий капитал	—
Развитие гостиничной инфраструктуры	Возможность привлечения крупных азиатских и американских гостиничных сетей на территорию Камчатского края.
Заинтересованность администрации в ПИИ	Высокий декларируемый уровень приоритетности привлечения инвестиций в развитие регионов Дальнего Востока со стороны Президента и Федерального правительства. Возможность позиционирования Камчатки как площадки для привлечения иностранных инвестиций – приоритетной на федеральном уровне.
Успешный опыт реализации инвестиционных проектов с ПИИ	—
Качество инвестиционного предложения	Возможность приоритетного по отношению к регионам европейской части России, Сибири и Урала привлечения финансовых ресурсов Внешэкономбанка для реализации инвестиционных проектов (через Фонд развития Дальнего Востока).
Законодательное обеспечение инвестиционного процесса	Возможность принятия федерального закона о ГЧП позволит гарантировать инвесторам возвратность вложенных средств в периоде, превышающем горизонты бюджетирования (3 года), что создаст предпосылки для роста инвестиций в проекты развития публичной инфраструктуры.
Бюджетные возможности финансовой поддержки инвестиционной деятельности	Возможность использования ФЦП по развитию Дальнего Востока и Байкальского региона, а также возможности мультиплицирования вложений регионального бюджета за счет привлечения средств Фонда развития Дальнего Востока и Байкальского региона для реализации инфраструктурных проектов, направленных на улучшение инвестиционного климата.

#### 4.4. Угрозы

<b>ЖЕСТКИЕ ФАКТОРЫ</b>	
Географическое положение	Физическая удаленность от Москвы осложняет взаимодействие инвесторов с федеральными министерствами, в том числе по получению федеральной поддержки реализации инвестиционных проектов.
Природные ресурсы	Угроза избыточного воздействия иностранных компаний на биологические ресурсы морей, окружающих Камчатку.
Рынок труда	Если другие регионы ДФО, обладающие лучшими по отношению к Камчатке жесткими факторами инвестиционной привлекательности, такие как Приморский и Хабаровский край начнут активную работу по совершенствованию инвестиционного климата и привлечению инвестиций, то возможно усиление оттока трудоспособного населения из Камчатского края.
Объем внутреннего рынка	—
Транспортная и энергетическая инфраструктура	—

МЯГКИЕ ФАКТОРЫ	
Человеческий капитал	---
Развитие гостиничной инфраструктуры	---
Заинтересованность администрации региона в ПИИ	---
Успешный опыт реализации инвестицион-ных проектов с ПИИ	Негативное восприятие иностранными инвесторами опыта реализации совместного проекта на Сахалине может проецироваться на другие регионы Дальнего Востока, в том числе, на Камчатку.
Качество инвестиционного предложения	Недостаточно высокий уровень приоритетности привлечения инвестиций со стороны территориальных органов налоговой и таможенной служб на Камчатке
Законодательное обеспечение инвестиционного процесса	Отдельные аспекты предполагаемого закона о рыболовстве и развитии аквакультуры («квоты под киль») могут ограничить возможности модернизации рыболовческого флота.
Бюджетные возможности финансовой поддержки инвестиционной деятельности	Дальнейшее наращивание необеспеченных целевыми трансфертами бюджетных расходов регионов.

## Раздел 2. Стратегические ориентиры инвестиционного развития Камчатского края

### 1. Стратегические цели, задачи и ключевые показатели эффективности инвестиционного развития Камчатского края

#### 1.1. Цели и задачи Стратегии

Настоящая Стратегия разработана в развитие утвержденной постановлением Правительства Камчатского края от 27.07.2010 № 332-П «Стратегии социально-экономического развития Камчатского края до 2025 года», соответствует «Стратегии социально-экономического развития Дальнего Востока и Байкальского региона на период до 2025 года», утвержденной распоряжением Правительства Российской Федерации от 28.12.2009 № 2094-р. Цели настоящей Стратегии и Стратегии социально-экономического развития связаны между собой.

В связи с принятием Указа Президента Российской Федерации от 21 августа 2012 г. № 1199 «Об оценке эффективности деятельности органов исполнительной власти субъектов Российской Федерации», показатели эффективности Инвестиционной стратегии разработаны с учетом приведенных в данном Указе показателей.

В 2000-2007 гг. вклад инвестиций в ВРП составлял в среднем 17%. В 2008-2011 гг. характер экономического роста Камчатского края изменился: роль инвестиций возросла до 27% (см. раздел 1 Стратегии). Однако этот рост менее интенсивен в сравнении с целевым сценарием Стратегии социально-экономического развития Камчатского края до 2025 года. Прогноз в Стратегии (утвержденной в 2009 г.) рассчитывался исходя из уровня в 32% в 2010 г. и ожидаемого роста до 44% в 2015 г. в соответствии со сценарием инновационного развития на основе кластерной политики. При равномерном росте с 32% до 44% в 2010-2015 гг. в 2011 г. это соотношение должно было достичь 34%. Фактическое соотношение инвестиций к ВРП в 2011 г. было на уровне 30% (на 4% ниже целевого значения).

В целом идеология Стратегии соответствует инновационному сценарию на основе кластерной политики, в котором заложено активное развитие морехозяйственного, транспортно-логистического, туристско-рекреационного кластера и ряда перерабатывающих производств, а также реализация проектов и программ строительства нового крупного портового комплекса, ремонтных производств, новых энергомоощностей.

Учитывая отклонение на 4% от целевых показателей в начале периода, соотношение инвестиций и ВРП может быть зафиксировано на уровне 40% в 2015 г., что на 4% меньше заданных значений в инновационном сценарии. К 2020 г. предполагается, что отклонение от инновационного сценария будет нивелировано, и соотношение инвестиций и ВРП останется на уровне 40%.

В соответствии с инновационным сценарием ВРП региона должен составить 166,7 млрд. руб. к 2016 г. и 218,2 млрд. руб. к 2020 г. Средние темпы роста ВРП за период составят 6,5 %. При доле инвестиций на уровне 40% для обеспечения этих темпов роста потребуется привлечь 416,3 млрд. руб. инвестиций за период 2013-2020 гг.

Целью Стратегии является определение приоритетных направлений и механизмов привлечения инвестиций на территорию Камчатского края в объеме 416,3 млрд. руб. в период с 2013 по 2020 гг., направленных на формирование кластеров на основе приоритетных отраслей и создание базовой инфраструктуры, обеспечивающей инвестиционную привлекательность края. Такой объем инвестиций позволит обеспечить темпы экономического роста Камчатского края не ниже средних по ДФО значений.

Структура инвестиций по источникам финансирования может быть экстраполирована относительно значений, которые получаются путем суммирования всех существующих инвестиционных проектов, включенных в региональные и федеральные программы, а также в инвестиционные программы крупных компаний. Доля федерального бюджета составит порядка 23%, доля регионального бюджета – 26%, максимальную долю должны занять внебюджетные инвестиции – 52%.

Таблица 1.1

Источники и объемы финансирования, необходимые для реализации Стратегии

Источники финансирования, млрд. рублей	2016-2020
Всего инвестиций	416
Федеральный бюджет	93
Консолидированный бюджет Камчатского края	105
Внебюджетные средства	218

Для достижения главных целей Стратегии необходимо выполнить ряд задач (см. таблицу 1.2).

Таблица 1.2

Цели и задачи Стратегии

Цели 2 уровня	Задачи
1. Минимизация административных барьеров для осуществления инвестиционных проектов	1. Сокращение предельного срока прохождения процедур по предоставлению инвесторам земельных участков
	2. Сокращение количества и предельного срока прохождения процедур, необходимых для получения разрешения на строительство объектов капитального строительства непроизводственного назначения
	3. Сокращение количества и предельного срока прохождения процедур, необходимых для технологического присоединения к энергетической инфраструктуре, а также стоимости услуг по технологическому присоединению к объектам электросетевого хозяйства услуг
2. Повышение доступности земельных ресурсов для осуществления инвестиционных проектов	1. Подготовка полного комплекта градостроительной документации, необходимой для оперативного выделения земельных участков инвесторам
	2. Повышение доступности информации о пригодных для реализации инвестиционных проектов земельных участках, находящихся как в государственной и муниципальной, так и в частной собственности
3. Повышение доступности необходимой для осуществления инвестиционных проектов инфраструктуры	1. Создание инвестиционных площадок, с подготовленной инженерной и транспортной инфраструктурой для размещения объектов инвесторов (индустриальных парков)
	2. Создание инвестиционных площадок с подготовленной инженерной и транспортной инфраструктурой для строительства жилья в привязке к существующим и создаваемым индустриальным паркам

Цели 2 уровня	Задачи
	3. Создание инфраструктуры размещения малого бизнеса на льготных условиях
	4. Создание инфраструктуры кластерного развития
	5. Развитие финансовой инфраструктуры
4. Совершенствование системы льгот и государственной поддержки инвестиций	1. Расширение «бюджета развития» региона за счет наращивания объемов финансирования государственных программ, направленных на формирование благоприятного инвестиционного климата в Камчатском крае и поддержку малого и среднего предпринимательства
	2. Увеличение объема налоговых льгот, предоставленных по региональным налогам в виде государственной поддержки инвесторов
5. Наличие работающих институтов содействия осуществлению инвестиционных проектов	1. Создание и организация работы Корпорации развития Камчатского края
	2. Совершенствование работы инвестиционного совета
	3. Внедрение регламента взаимодействия с инвестором, работающего по принципу «одного окна»
6. Наличие портфеля осуществляемых инвестиционных проектов в регионе	1. Расширение портфеля проектов за счет внедрения кластерного подхода к привлечению инвестиций в рамках приоритетных направлений
	2. Активизация деятельности по привлечению инвестиций иностранных компаний на территорию Камчатского края
7. Наличие достаточного количества подготовленных кадров для осуществления инвестиционных проектов	1. Повышение квалификации сотрудников органов власти, взаимодействующих с инвесторами
	2. Повышение квалификации работников по приоритетным специальностям
8. Наличие региональной системы защиты прав инвесторов	1. Формирование системы оперативного реагирования органов управления на запросы и потребности инвесторов
	2. Достижение положительного восприятия предпринимательским сообществом общих условий ведения предпринимательской деятельности, включая улучшение инвестиционного климата
	3. Достижение положительного восприятия предпринимательским сообществом эффективности мер поддержки малого и среднего бизнеса
9. Наличие узнаваемого в России и за рубежом бренда региона	1. Увеличение информационной освещенности инвестиционных событий Камчатского края
	2. Повышение инвестиционного рейтинга Камчатского края – АО «Корпорация развития Камчатки» – анализ рейтинга «РА-Эксперт» по основным составляющим инвестиционного потенциала и инвестиционного риска и разработка мер по повышению рейтинга

## 1.2 Целевые индикаторы выполнения Стратегии

Таблица 1.3

Целевые индикаторы Инвестиционной стратегии Камчатского края до 2020 года

№	Цель 2 уровня	Целевой индикатор и способ его расчета	2013	2014	2015	2016	2017	2018	2019	2020	Ответственный	Контролер
1	Минимизация административных барьеров для осуществления инвестиционных проектов	Сокращение предельного срока прохождения процедур по предоставлению инвесторам земельных участков, дней (до 01.03.2015 - по акту выбора; после 01.03.2015 - в соответствии с Земельным кодексом Российской Федерации в ред. Федерального закона от 23.06.2014 № 171-ФЗ)	≤ 500 дней	≤ До 300 дней	≤ До 110 дней	≤ До 110 дней	≤ До 110 дней	≤ До 110 дней	≤ До 110 дней	≤ До 110 дней	Министерство строительства Камчатского края; органы местного самоуправления МО	Рабочая группа по реализации Инвестиционной стратегии <sup>13</sup>
2		Предельное количество процедур, необходимых для получения разрешения на строительство эталонного, объекта капитального строительства непроизводственного назначения, в единицах (по методике согласно распоряжению Правительства РФ от 10 апреля 2014 г. № 570-р), ед.	14	14	14	13	12	11	11	11	Министерство строительства Камчатского края; органы местного самоуправления МО	Рабочая группа по реализации Инвестиционной стратегии
3		Предельный срок прохождения всех процедур, необходимых для получения разрешения на строительство эталонного объекта капитального строительства непроизводственного назначения (по методике согласно распоряжению Правительства РФ от 10 апреля 2014 г. № 570-р), дней	350	200	130	90	70	56	56	56	органы местного самоуправления МО	Рабочая группа по реализации Инвестиционной стратегии

<sup>13</sup> Рабочая группа по реализации Инвестиционной стратегии – обоснование создания этого института и его функционал приведен в части 3 раздела 3 Стратегии.



№	Цель 2 уровня	Целевой индикатор и способ его расчета	2013	2014	2015	2016	2017	2018	2019	2020	Ответственный	Контролер
4		Предельное количество этапов, необходимых для технологического присоединения (по методике согласно распоряжению Правительства РФ от 10 апреля 2014 г. № 570-р), ед.	7	6	6	5	5	5	5	5	МЖКХ	Рабочая группа по реализации Инвестиционной стратегии
5		Предельный срок подключения энергопринимающих устройств потребителей (до 150 кВт) со дня поступления заявки на технологическое присоединение потребителя электроэнергии к энергетическим сетям до дня подписания акта о технологическом присоединении потребителя электроэнергии к энергетическим сетям (по методике согласно распоряжению Правительства РФ от 10 апреля 2014 г. № 570-р), дней	226	167	45	43	42	40	40	40	МЖКХ	Рабочая группа по реализации Инвестиционной стратегии
6		Стоимость услуг по технологическому присоединению к объектам электросетевого хозяйства (по методике согласно распоряжению Правительства РФ от 10 апреля 2014 г. № 570-р), в процентах от ВРП на душу населения	1852	1852	938	500	200	25	25	25	МЖКХ, РСТиЦ	Рабочая группа по реализации Инвестиционной стратегии
7	Доступность земельных ресурсов для осуществления инвестиционных проектов	Доля муниципальных образований в Камчатском крае с утвержденными документами территориального планирования и градостроительного зонирования в общем количестве муниципалитетов (по методике согласно распоряжению Правительства РФ от 10 апреля 2014 г. № 570-р), процентов	100	100	100	100	100	100	100	100	Министерство строительства Камчатского края	Рабочая группа по реализации Инвестиционной стратегии

№	Цель 2 уровня	Целевой индикатор и способ его расчета	2013	2014	2015	2016	2017	2018	2019	2020	Ответственный	Контролер
8		Срок получения информации о земельном участке из реестра (базы данных инвестиционных площадок, кадастра) по запросу инвестора, дней	≤ 10 дней	≤ 7 дней	≤ 5 дней	≤ 5 дней	≤ 5 дней	≤ 5 дней	≤ 5 дней	≤ 5 дней	органы местного самоуправления МО	Рабочая группа по реализации Инвестиционной стратегии
9	Наличие необходимой для осуществления инвестиционных проектов инфраструктуры	Количество готовых к приему инвесторов инвестиционных площадок, обеспеченных инженерной и транспортной инфраструктурой для размещения объектов инвесторов (индустриальных парков), штук, накопленным итогом, ед.	0	0	0	1	2	3	3	3	КРК (по согласованию), органы местного самоуправления МО	Рабочая группа по реализации Инвестиционной стратегии
10		Количество инвестиционных площадок с подготовленной инженерной и транспортной инфраструктурой для строительства жилья в привязке к существующим и создаваемым индустриальным паркам, ед.	0	0	0	1	2	3	3	3	КРК (по согласованию); Министерство строительства Камчатского края; органы местного самоуправления МО	Рабочая группа по реализации Инвестиционной стратегии
11		Количество созданных бизнес-инкубаторов, готовых для размещения компаний, ед.	0	0	0	0	0	1	0	1	МЭРПТ	Рабочая группа по реализации Инвестиционной стратегии
12		Количество коворкинг-центров для субъектов малого и среднего предпринимательства, ед.	0	0	0	1	0	0	0	0	МЭРПТ, органы местного самоуправления МО	Рабочая группа по реализации Инвестиционной стратегии

№	Цель 2 уровня	Целевой индикатор и способ его расчета	2013	2014	2015	2016	2017	2018	2019	2020	Ответственный	Контролер
13		Средняя величина активов кредитных организаций, зарегистрированных в Камчатском крае, млрд. руб./одну организацию (по данным Центрального Банка)	4	4,3	4,6	5	5,3	5,6	6	6	МЭРПТ	Рабочая группа по реализации Инвестиционной стратегии
14	Наличие системы льгот и государственной поддержки инвестиций	Объем бюджетных расходов на мероприятия, направленные на улучшение инвестиционного климата, % от совокупных расходов консолидированного регионального бюджета	0,1%	0,5%	1%	1,5%	1,5%	1,5%	1,5%	1,5%	МЭРПТ; Минфин Камчатского края	Рабочая группа по реализации Инвестиционной стратегии
15		Объем налоговых льгот, предоставленных по региональным налогам в виде государственной поддержки инвесторов (анализ отчетности)	рост на величину $\geq$ инфляци и за год	рост на величину $\geq$ инфляци за год	рост на величину $\geq$ инфляци за год	391 923	373 038	328 918	338 786	348 949	МЭРПТ	Рабочая группа по реализации Инвестиционной стратегии
16	Наличие работающих институтов содействия осуществлению инвестиционных проектов	Прирост количества субъектов малого и среднего предпринимательства, осуществляющих деятельность на территории Камчатского края, в процентах к предыдущему году (Росстат), %	3	5	5	5	5	5	5	5	МЭРПТ	Рабочая группа по реализации Инвестиционной стратегии
17		Объем инвестиций, привлеченных с помощью АО «Корпорация развития Камчатки» (анализ отчетности), млрд. руб. в год	0	0	$\geq 0,1$ млрд. руб. в год	$\geq 0,3$ млрд. руб. в год	$\geq 1$ млрд. руб. в год	$\geq 3$ млрд. руб. в год	$\geq 5$ млрд. руб. в год	$\geq 7$ млрд. руб. в год	КРК (по согласованию)	Рабочая группа по реализации Инвестиционной стратегии
18		Количество реализованных основных положений стандарта деятельности органов исполнительной власти субъекта Российской Федерации по обеспечению благоприятного инвестиционного климата в Камчатском крае (по методике согласно распоряжению	12	12	12	12	12	12	12	12	12	МЭРПТ; ИОГВ

№	Цель 2 уровня	Целевой индикатор и способ его расчета	2013	2014	2015	2016	2017	2018	2019	2020	Ответственный	Контролер
		Правительства РФ от 10 апреля 2014 г. № 570-р), единиц										
19		Отношение числа высокопроизводительных рабочих мест к среднегодовой численности занятого населения в Камчатском крае (по методике согласно распоряжению Правительства РФ от 10 апреля 2014 г. № 570-р), процентов *Целевые значения показателя будут установлены после расчета значений показателя по итогам 2013 года	*	*	*	*	*	*	*	*	МСРТ	Рабочая группа по реализации Инвестиционной стратегии
20	Наличие портфеля осуществляемых инвестиционных проектов в регионе	Объем инвестиций в основной капитал региона (Росстат), млрд. руб.	32,7	25,2	25,7	23,8	24,4	25,2	25,2	26,4	МЭРПТ; ИОГВ	Рабочая группа по реализации Инвестиционной стратегии
21	Наличие достаточного количества подготовленных кадров для осуществления	Количество мероприятий по повышению профессионализма для специалистов органов власти, взаимодействующих с инвесторами, количество (анализ отчетов), ед.	≥ 1	≥ 2	≥ 2	≥ 2	≥ 2	≥ 2	≥ 3	≥ 3	МЭРПТ; Аппарат Губернатора и Правительства Камчатского края	Рабочая группа по реализации Инвестиционной стратегии
22	инвестиционных проектов	Количество стажировок профильных сотрудников в органах власти и институтах развития других регионов, человеко-дней (анализ отчетов)	≥ 30 человеко-дней	≥ 35 человеко-дней	≥ 40 человеко-дней	≥ 45 человеко-дней	≥ 45 человеко-дней	≥ 45 человеко-дней	≥ 45 человеко-дней	≥ 45 человеко-дней	ИОГВ	Рабочая группа по реализации Инвестиционной стратегии

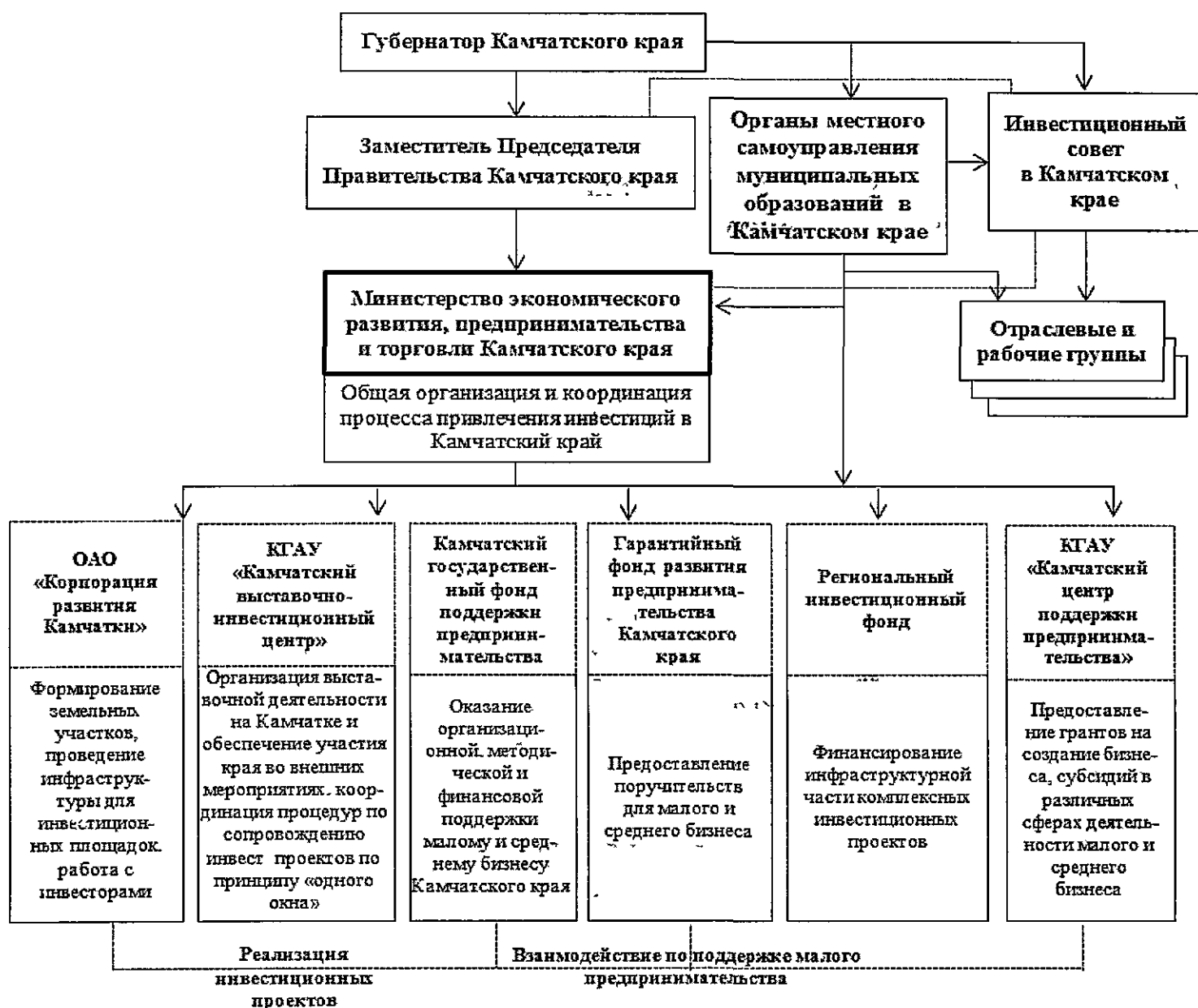
№	Цель 2 уровня	Целевой индикатор и способ его расчета	2013	2014	2015	2016	2017	2018	2019	2020	Ответственный	Контролер
23		Темп прироста реальной среднемесячной заработной платы в Камчатском крае (по методике согласно распоряжению Правительства РФ от 10 апреля 2014 г. № 570-р), процентов к предыдущему году	6,2	5,9		7,9	10,3	9,5	≥ среднего показателя по ДФО	≥ среднего показателя по ДФО	МСРТ	Рабочая группа по реализации Инвестиционной стратегии
24		Доля численности высококвалифицированных работников в общей численности квалифицированных работников в регионе (по методике согласно распоряжению Правительства РФ от 10 апреля 2014 г. № 570-р), процентов	33,1	33,1	33,1	33,1	33,1	33,1	≥ среднего показателя по ДФО	≥ среднего показателя по ДФО	МСРТ; Агентство по занятости и миграционной политике Камчатского края	Рабочая группа по реализации Инвестиционной стратегии
25	Наличие региональной системы защиты прав инвесторов	Срок ответа на запрос по каналу прямой связи инвесторов с руководителем региона, дней с момента обращения (тестовый запрос)	не позднее 30 дней с момента обращения	не позднее 30 дней с момента обращения	не позднее 30 дней с момента обращения	не позднее 20 дней с момента обращения	не позднее 15 дней с момента обращения	не позднее 10 дней с момента обращения	не позднее 5 дней с момента обращения	не позднее 5 дней с момента обращения	МЭРПТ	Рабочая группа по реализации Инвестиционной стратегии
26		Оценка предпринимательским сообществом эффективности реализации программы поддержки малого и среднего предпринимательства (по методике согласно распоряжению Правительства РФ от 10 апреля 2014 г. № 570-р, баллов. Источником информации о значении показателя являются результаты независимого социологического исследования, направленного на определение значения показателя. Показатель рассчитывается на	5,5	6	6,5	7	7,5	8	≥ 9	≥ 9	МЭРПТ	Рабочая группа по реализации Инвестиционной стратегии

№	Цель 2 уровня	Целевой индикатор и способ его расчета	2013	2014	2015	2016	2017	2018	2019	2020	Ответственный	Контролер
		основании данных, полученных с помощью проведения опроса среди предпринимателей, ведущих свою деятельность в Камчатском крае.										
27	Наличие узнаваемого в России и за рубежом бренда региона	Упомянутость инвестиционных событий региона в СМИ, раз в год (анализ стандартного списка ведущих изданий)	≥ 15 раз в год	≥ 20 раз в год	≥ 35 раз в год	≥ 40 раз в год	≥ 45 раз в год	≥ 50 раз в год	≥ 50 раз в год	≥ 50 раз в год	МЭРПТ; КРК (по согласованию); Аппарат Губернатора и Правительства Камчатского края; КГАУ «КВЦ»	Рабочая группа по реализации Инвестиционной стратегии
28		Изменение инвестиционного рейтинга региона «РА-Эксперт», целевой ранг в общероссийском рейтинге по уровню инвестиционного потенциала и инвестиционного риска	потенциал ≤ 71 Риск ≤ 75	потенциал ≤ 70 Риск ≤ 78	потенциал ≤ 71 Риск ≤ 75	потенциал ≤ 60 Риск ≤ 73	потенциал ≤ 58 Риск ≤ 72	потенциал ≤ 55 Риск ≤ 70	потенциал ≤ 55 Риск ≤ 70	потенциал ≤ 55 Риск ≤ 70	МЭРПТ; КРК (по согласованию)	Рабочая группа по реализации Инвестиционной стратегии

## 2. Определение основных направлений развития региона и ключевых факторов повышения инвестиционной привлекательности

### 2.1. Общая схема инвестиционной системы Камчатского края

Целевая система привлечения и сопровождения инвестиций на территорию Камчатского края по итогам реализации мероприятий Стратегии будет выглядеть следующим образом:



Источник информации: Министерство экономического развития, предпринимательства и торговли Камчатского края.

Рисунок 2.1. Укрупненная схема инвестиционной системы Камчатского края.



Источник информации: Министерство экономического развития, предпринимательства и торговли Камчатского края.

Рисунок 2.2. Схема взаимодействия с инвесторами.

### Министерство экономического развития, предпринимательства и торговли Камчатского края (далее – Министерство):

Министерство является исполнительным органом государственной власти Камчатского края, осуществляющим функции по выработке и реализации региональной политики, по нормативному правовому регулированию, по контролю, по предоставлению государственных услуг, иные правоприменительные функции в сфере социально-экономического развития Камчатского края, в сфере инвестиционной, имиджевой и внешнеэкономической деятельности, предпринимательства, в сфере отдельных отраслей промышленности (судоремонт, легкая и химическая промышленность, издательская деятельность), в сфере внутренней торговли Камчатского края, включая развитие и формирование потребительского рынка, регулирование оборота алкогольной продукции, лицензирование и декларирование ее объемов, а также управление в сфере организации розничных рынков на территории Камчатского края.

К основным функциям Министерства относятся:

1. Формирование и проработка предложений по инвестиционной политике (выполняются отделом инвестиционной политики):

- 1) мониторинг ситуации на мировом и российском рынке инвестиций;



- 2) подготовка предложений по определению приоритетных направлений инвестиционного развития Камчатского края;
- 3) формирование перечня перспективных инвестиционных проектов для организации их последующей детальной проработки и продвижения;
- 4) анализ состояния инвестиционной деятельности и инвестиционного потенциала в Камчатском крае, разработка рекомендаций, формирование и реализация программ и мероприятий по улучшению инвестиционного климата в Камчатском крае и привлечение внебюджетных инвестиций в экономику Камчатского края (далее - инвестиции);
- 5) содействие предприятиям, учреждениям и организациям по поиску инвесторов и привлечению инвестиций в экономику Камчатского края;
- 6) разработка предложений по реализации инвестиционных проектов с использованием принципов государственно-частного партнерства;
- 7) участие во взаимодействии с финансовыми институтами Российской Федерации и зарубежных государств в части реализации инвестиционной и имиджевой политики Камчатского края, в том числе с АО «Корпорация развития Камчатки»;
- 8) формирование реестра инвестиционных проектов и инвестиционных идей, реестра инвестиционных площадок;
- 9) организация работы Инвестиционного совета в Камчатском крае;
- 10) осуществление разработки и реализации стратегических направлений формирования благоприятного имиджа Камчатского края.

#### 2. Другие полномочия в сфере инвестиций и поддержки предпринимательства:

- 1) обеспечение разработки и реализации стратегических документов, государственных программ Камчатского края в сфере обозначенных полномочий;
- 2) нормативное правовое регулирование по подведомственным сферам деятельности;
- 3) организация взаимодействия (координация) исполнительных органов государственной власти, органов местного самоуправления, предприятий и организаций всех форм деятельности, а также с общественными объединениями предпринимателей в соответствии с полномочиями;
- 4) организация взаимодействия с федеральными органами власти, институтами развития, субъектами инвестиционной деятельности;
- 5) управление и координация деятельности подведомственных учреждений;
- 6) организация научных исследований, способствующих улучшению инвестиционной привлекательности региона, повышению деловой активности бизнеса;
- 7) внесение в Министерство финансов Камчатского края предложений по формированию краевого бюджета в части финансового обеспечения деятельности Министерства и подведомственных краевых учреждений.

#### Правила принятия решений

Решения принимаются Министром и проходят процедуру согласования с курирующим заместителем Председателя Правительства Камчатского края и Губернатором Камчатского края.

В следующих частях Стратегии представлены основные направления развития и факторы повышения инвестиционной привлекательности Камчатского края в разрезе приоритетных отраслей для привлечения инвестиций, выявленных на первом этапе работы по разработке Инвестиционной стратегии.

#### **Инвестиционный совет в Камчатском крае**

В части 3.3 раздела 1 Стратегии приведен анализ текущей деятельности Инвестиционного совета. Для оптимизации работы инвестиционной системы Камчатского края необходимо реализовать следующие изменения в работе Инвестиционного совета.

Состав Инвестиционного совета должен быть изменён следующим образом:

1) необходимо включить в Совет представителей финансовых институтов, инфраструктурных компаний, территориальных органов федеральной власти, связанных с приоритетными отраслями Камчатского края, представителей организаций, представляющих интересы малого и среднего бизнеса, вузов и среднего профессионального образования;

2) необходимо пересмотреть состав групп, уже представленных в Совете: исключить дублирование функций и добавить недостающих представителей ИОГВ Камчатского края ;

3) все члены Совета могут быть разделены на узкий постоянный состав, который должен присутствовать на всех заседаниях, и широкий, члены которого привлекаются в соответствии с повесткой заседания. Различия в статусах членов Совета должны быть указаны в постановлении о Совете.

#### Периодичность

Заседания Совета проводятся по мере необходимости, но не реже одного раза в 2 месяца. Это соответствует Стандарту по обеспечению благоприятного инвестиционного климата, разработанного АСИ.

#### Повышение интенсивности работы отраслевых групп

На данный момент отраслевые группы 1 раз в полгода отчитываются на заседании Совета о проделанной работе.

Результативность их деятельности следует оценивать за отчетный период (полугодие и год) на основе интегрального эффекта от объема привлеченных инвестиций, а также реализуемых и реализованных при содействии отраслевых групп инвестиционных проектов. При этом руководители отраслевых групп несут ответственность за привлечение инвестиций в соответствующих отраслях.

Отраслевые группы, продемонстрировавшие успехи в реализации возложенных на них функций, получают благодарность. За особые заслуги руководители групп могут получить официальную благодарность от Губернатора.

В случае неэффективной работы отраслевых групп на протяжении года, руководителями групп готовятся предложения по изменению состава группы не менее чем на 50 %.

#### Взаимодействие с органами местного самоуправления

Ключевой задачей взаимодействия Совета с органами местного самоуправления МО в Камчатском крае является контроль над внедрением основных направлений инвестиционной политики края на уровне муниципалитетов. В частности, руководители отраслевых групп Совета должны отвечать за то, чтобы весь процесс взаимодействия инвесторов с органами местного самоуправления соответствовал модельным представлениям, выработанным на региональном уровне. В частности, это касается соблюдения сроков предоставления земельных участков для реализации инвестиционных проектов, внесения изменений в градостроительную документацию, выдачи разрешений на строительство.

Помимо этого Совет должен участвовать в разработке муниципальных инвестиционных стратегий, давать предложения в проект документа на этапе его разработки и выносить рекомендации по доработке и утверждению стратегий.

### **Направления развития финансово-кредитной системы Камчатского края как элемента среды и механизма реализации Стратегии**

Институциональное реформирование финансово-кредитной системы Камчатского края в целях реализации Стратегии края должно происходить через:

1) формирование института посредников в сфере реальных инвестиций;

2) формирование хорошо развитой и эффективно функционирующей финансово-инвестиционной инфраструктуры.

3) реформирование существующих финансово-кредитных институтов должно осуществляться по следующим направлениям:

а) переориентация финансового рынка с финансирования операций краткосрочного характера на финансирование инвестиционных проектов;

б) внедрение на финансовом рынке современных технологий замещения долговых обязательств коммерческих банков долгосрочными ценными бумагами с их продажей на вторичных рынках и получением ликвидных денежных средств;

в) привлечение на финансовый рынок временно свободных денежных средств внебюджетных фондов, бюджетов различных уровней путем развития системы залоговых операций, покупки ими специальных ценных бумаг;

4) формирование и реализация региональных программ реформирования кредитной системы;

5) внедрение программ повышения квалификации работников финансового сектора и финансовой грамотности населения;

б) развитие взаимодействия с федеральными финансовыми институтами:

а) сотрудничество банков с ВЭБ может быть не только в области крупных межрегиональных проектов, но и в рамках программы поддержки малого и среднего бизнеса;

б) сотрудничество с Федеральным фондом содействия развитию жилищного строительства и ОАО «Агентство по ипотечному жилищному кредитованию» позволит привлечь выделяемые на федеральном уровне для решения острой социально-жилищных проблем;

в) сотрудничество с Российской венчурной компанией позволит привлечь выделяемые на федеральном уровне средства для модернизации экономики края;

г) организация взаимодействия с международными финансовыми организациями (Международная финансовая корпорация, Европейский банк реконструкции и развития Многостороннее агентство по гарантиям инвестиций и другие) как дополнительных источников ресурсов для развития Камчатского края.

Немаловажной задачей является создание и развитие специфических элементов финансово-инвестиционной инфраструктуры, которые, хотя и будут отличаться в каждом регионе, в то же время имеют сходные формы и принципы функционирования. К таким институтам в Камчатском крае можно отнести:

1) Гарантийный фонд развития предпринимательства Камчатского края;

2) ОАО «Камчатское агентство по ипотечному жилищному кредитованию»;

3) региональный инвестиционный фонд;

4) бизнес-инкубатор (частично, как инфраструктурный элемент, облегчающий доступ субъектов малого и среднего предпринимательства к получению государственной финансовой поддержки).

Общий объем средств, находящихся под управлением Гарантийного фонда развития предпринимательства Камчатского края (далее – Гарантийный фонд) по состоянию на 01 октября 2014 года составлял 306,7 млн. руб.<sup>14</sup> Основной целью деятельности Гарантийного фонда является реализация мер по государственной поддержке и развитию малого и среднего предпринимательства на территории Камчатского края посредством предоставления поручительств по обязательствам субъектов малого и среднего предпринимательства перед кредитными организациями. В условиях дефицита доступа к дешевым источникам финансирования механизм получения поручительства от Гарантийного фонда является эффективным инструментом для малого и среднего бизнеса региона.

<sup>14</sup> [http://www.kamchatka.gov.ru/?cont=oiv\\_din&mcont=3891&menu=4&menu2=0&id=199](http://www.kamchatka.gov.ru/?cont=oiv_din&mcont=3891&menu=4&menu2=0&id=199).

Совокупный объем поручительств Гарантийного фонда, одновременно действующий в отношении одного субъекта МСП (по действующим договорам) не может превышать 10% от активов Гарантийного фонда, предназначенных для обеспечения исполнения обязательств по договорам поручительства перед кредитными организациями. В настоящее время это сумма составляет 30 млн. рублей.

Для расширения возможностей финансирования более масштабных инвестиционных проектов на территории края с использованием указанного механизма Гарантийным фондом Камчатского края в 2014 году заключено Соглашение о сотрудничестве между открытым акционерным обществом «Небанковская депозитно-кредитная организация «Агентство кредитных гарантий».

Так же, для расширения возможностей доступа субъектов малого и среднего предпринимательства и организаций инфраструктуры поддержки субъектов малого и среднего бизнеса к финансам необходимо:

1) продолжить реализацию мероприятий по финансовой поддержке (субсидирование процентной ставки по инвестиционным проектам, развитие кредитных потребительских кооперативов);

2) качественно управляя финансовыми рисками и гарантийным капиталом, наращивать объемы предоставления поручительств малому и среднему предпринимательству Камчатского края, предлагая новые гарантийные продукты в ответ на потребности предпринимателей и партнеров.

В следующих подразделах представлены основные направления развития и факторы повышения инвестиционной привлекательности Камчатского края в разрезе приоритетных отраслей для привлечения инвестиций, выявленных на первом этапе работы по разработке Инвестиционной стратегии.

### **Направления развития системы подготовки кадров как элемента среды и механизма реализации Стратегии**

Изменение подходов к организации профессионального образования, переход от «знаниевой» парадигмы к реализации практико-ориентированного образования определяет приоритетные направления развития системы подготовки кадров как элемента среды и механизма реализации Стратегии.

В основе практико-ориентированного образования лежит разумное сочетание фундаментального образования и профессионально-прикладной подготовки. С целью обеспечения связи содержания профессионального образования с реальными потребностями промышленности и социальной сферы в профессиональной подготовке специалистов должны участвовать 3 стороны: профессиональные образовательные организации, предприятия и учебные центры профессиональных квалификаций. Поэтому одним из важнейших направлений инвестиционной политики должно стать формирование системы практико-ориентированного обучения. Первостепенным становится обеспечение участия будущего работодателя на всех этапах профессионального образования: от проведения практических занятий в аудиториях до организации производственной практики и далее – стажировки. Только при таком условии будет обеспечена качественная подготовка кадров для различных отраслей экономики Камчатского края.

Еще одним мощным стимулом, своеобразным гарантом для будущего трудоустройства выпускника, должен стать трехсторонний договор между предприятием, профессиональной образовательной организацией и обучающимся в целях закрепления будущего выпускника на конкретном предприятии. Обычно студенты (учащиеся), в подавляющем большинстве, сами заключают трудовой договор с нанимателем, который обязан закрепить за ним наставника из числа опытных рабочих. Однако заключенный договор не становится обязательством будущего трудоустройства специалиста.

Участие работодателя в процессе подготовки рабочих кадров должно стать составной частью системы профессионального образования, работодатели должны заниматься разработкой содержания образования, оценкой квалификации и быть заинтересованы в том, чтобы содержание образования соответствовало требованиям данной организации. Содержание образовательных программ должно быть привязано к смене технологий на действующем производстве и может достаточно быстро меняться, что позволит готовить кадры в строгом соответствии с требованиями работодателей. Подобный опыт может быть перенесен и в приоритетные кластеры, определенные в разделе 1 данной Стратегии.

Принципиально новыми структурными элементами системы профессионального образования призваны стать учебные центры прикладных квалификаций, которые призваны преодолеть нарастающий дефицит рабочих и специалистов всех уровней квалификации. В таких центрах работодатели, включившись в состав авторитетных наблюдательных советов, получают возможность выполнять функции корпоративных заказчиков кадров, отвечать за целевое трудоустройство выпускников, вести рекрутинг (подбор персонала), создавать совместные участки, лаборатории, мастерские. Все это будет благоприятно воздействовать на качество профессиональной подготовки. Финансирование происходит как за счёт государства (Центр занятости, налоговых отчислений и т. д.), так и за счёт предприятий, осуществляющих производственное обучение (повышение квалификации, освоение смежных профессий и т. д.).

Содержание образовательного процесса профессионального образовательного учреждения, учебных центров профессиональных квалификаций и предприятий, на которых студенты (учащиеся) проходят производственное обучение, должны быть согласованы друг с другом, чтобы принести наибольший эффект от обучения. Условия труда в учебных центрах профессиональных квалификаций должны быть максимально приближены к реальным рабочим условиям на предприятии. В настоящее время в учреждениях начального и среднего профессионального образования такая возможность пока отсутствует. Как правило, материально - техническое оснащение учебных мастерских нуждается в модернизации для проведения полноценных практических занятий, а при прохождении практики на предприятиях студентам (учащимся) не предоставляется возможность изучить все необходимые виды работ, поскольку они вынуждены выполнять работы, которые диктует производственная необходимость, часто – подсобные и не требующие высокой квалификации.

В оценке уровня квалификации выпускников работодатели должны принимать непосредственное участие, следовательно, выпускные экзамены должны приниматься представителями работодателей. При этом, практическое задание, которое необходимо выполнить выпускнику на экзамене, определяет представитель работодателя и оценивает качество выполненной работы также представитель работодателя.

Непосредственная связь учебы и профессиональной деятельности должна усилить мотивацию учащегося-рабочего, помочь сознательно совершенствоваться по выбранной специальности. По окончании учебы выпускник уже находится в поле зрения работодателя, так что их сотрудничество может продолжиться.

В настоящее время включение работодателя в профобразование пока еще остается нерешенной проблемой не только для Камчатки, но и для многих регионов России. Представители бизнеса испытывают дефицит квалифицированных кадров, но от участия в их подготовке зачастую отказываются. Работодатели должны принимать активное участие в подготовке кадров.

Потребность современного производства, экономики в мобильных и высококвалифицированных специалистах, способных принимать самостоятельные ответственные решения в условиях неопределенности и быстро меняющегося мира, предъявляет особые требования к педагогическим кадрам образовательных организаций профессионального образования.

Кадровое обеспечение профессионального образования подразумевает подготовку, повышение квалификации и профессиональную переподготовку руководящих и педагогических работников, отбор и подготовку резерва управленческих кадров.

Качество кадрового потенциала сегодня рассматривается как решающий фактор социально-экономического развития региона, поэтому ключевым вопросом среднего профессионального образования становится обеспечение соответствия уровня подготовки выпускников требованиям развивающегося производства. В этой связи, не менее значимой видится задача создания Центра сертификации профессиональных квалификаций, основной целью которого должно стать проведение добровольной сертификации профессиональных квалификаций выпускников образовательных учреждений, других категорий граждан, прошедших профессиональное обучение в различных формах, на основе требований профессиональных стандартов, иных квалификационных требований для содействия повышению качества профессионального образования в регионе.

В процессе получения среднего (11-летнего) образования должна быть выстроена система ориентации (работа психолога, других специалистов) учащегося по выбору профессии в соответствии с его способностями. Реализация комплекса мероприятий по профессиональной ориентации обучающихся и выпускников общеобразовательных школ необходима, прежде всего, чтобы показать возможности образовательных учреждений профессионального образования Камчатского края в подготовке рабочих кадров и специалистов, спектр реализуемых ими основных профессиональных образовательных программ.

Бизнес-объединения должны активно участвовать в разработке основных профессиональных образовательных программ в соответствии с требованиями работодателей, а также в процессе обучения специалистов. Организации должны закреплять за каждым учащимся руководителя работы, тем самым, обеспечивая актуальность и развитие у студентов (учащихся) необходимых навыков.

Задача профессиональных образовательных организаций – «вырастить» конкурентоспособного специалиста, квалификация которого максимально удовлетворяет требованиям работодателей. Для этого учебные заведения совместно с представителями бизнеса должны ежегодно пересматривать основные профессиональные образовательные программы, адаптируя их под нужды меняющегося рынка труда.

Помимо указанных направлений по развитию собственно системы образования, оптимизация системы подготовки кадров потребует также:

1) мониторинг и прогнозирование потребностей в профессиональных человеческих ресурсах и планирование государственного задания на подготовку специалистов, рабочих кадров профессионального образования для отраслей - инвестиционных приоритетов Камчатского края;

2) мониторинг эффективности работы действующих профессиональных образовательных организаций по выполнению государственного задания на подготовку специалистов, рабочих кадров профессионального образования;

3) общественно-профессиональная оценка качества содержания профессиональных образовательных программ в интересах развития отраслей-инвестиционных приоритетов Камчатского края;

4) организация стажировок и производственной практики на предприятиях отраслей - инвестиционных приоритетов Камчатского края;

5) создание организационной структуры при Правительстве края, отвечающей за подготовку кадров для отраслей-инвестиционных приоритетов Камчатского края.

## 2.2. Рыбопромышленный комплекс

Основной целью дальнейшего развития регионального рыбопромышленного комплекса является формирование условий для устойчивого социально-экономического развития Камчатского края, создания благоприятных условий для жизни и деятельности населения региона на основе стратегических инновационных преобразований материальной, экономической и социальной сфер регионального рыбопромышленного комплекса как одной из составных частей морехозяйственного кластера, создаваемого в рамках Стратегии социально-экономического развития региона.

Реализация принятых в регионе стратегических и программных документов предполагает:

- переход на инновационные пути развития;
- привлечение крупных инвестиций и их эффективное использование;
- достижение высокой конкурентоспособности и экономической эффективности;
- быстрое и непрерывное инновационное обновление флота и инфраструктуры комплекса;
- развитие технологий глубокой переработки сырья;
- обеспечение населения страны качественной и доступной продукции из уловов водных биологических ресурсов;
- расширение рынков добычи и сбыта;
- возврат утерянных ранее позиций на мировых рынках;
- занятие устойчивых лидерских позиций на мировых и внутренних рынках добычи и продаж рыбной продукции;
- применение новых методов стимулирования и развития комплекса.

Общими направлениями стратегического развития рыбопромышленного комплекса Камчатского края являются:

- рост конкурентоспособности – главное направление развития, так как неконкурентоспособные становятся банкротами. Цель роста конкурентоспособности определяет возможность существования;

- рост доходности инвестируемого капитала - важный критерий, который отражает возможность привлекать инвесторов и кредиты, политику стратегического инвестирования, обновления техники и технологий;

- развитие производственного, кадрового и экономического потенциалов - предусматривает инновационную замену оборудования, включает развитие персонала и человеческого капитала, интеллектуальные технологии, банки и базы данных, рост финансового и инвестиционного потенциалов. Финансовый потенциал характеризуется величиной потоков денежных средств, финансовой устойчивостью, рентабельностью. Инвестиционный потенциал учитывает инвестиционную активность, объемы используемых инвестиционных ресурсов, масштабы и направления инвестирования.

Стратегические и программные документы развития направлены на решение следующих задач:

- восстановление и сохранение ресурсно-сырьевой базы рыболовства, развитие искусственного воспроизводства и аквакультуры;

- техническое перевооружение и модернизация действующих рыбоперерабатывающих мощностей, строительство и модернизации современного рыбопромыслового флота на отечественных судостроительных верфях;

- развитие портовой инфраструктуры, предназначенной для комплексного обслуживания судов рыбопромыслового флота;

- формирование развитого внутреннего рынка рыбной продукции и его эффективной функциональной инфраструктуры;

– повышение эффективности государственного управления в сфере рыбопромышленного комплекса и формирование высококонкурентной институциональной среды, стимулирующей предпринимательскую активность и привлечение капитала в экономику рыбной отрасли;

– международное сотрудничество и укрепление позиций Камчатского края на мировом рынке продукции рыбопромышленного комплекса, развитие внешней торговли рыбными товарами высокой степени переработки водных биоресурсов.

Механизм реализации стратегических и программных документов предусматривает использование всех средств и методов государственного воздействия: нормативно-правового регулирования, административных мер, прямых и косвенных методов бюджетной поддержки, механизмов организационной, правовой и информационной поддержки. Для достижения заявленных будут использоваться:

- 1) федеральные и краевые государственные программы;
- 2) финансово-кредитные механизмы;
- 3) контрактная система закупок для государственных и муниципальных нужд;
- 4) механизмы налогового и инвестиционного регулирования;
- 5) системы стимулирования предпринимательской деятельности;
- 6) ГЧП.

Развитие рыбопромышленного комплекса предполагается осуществлять за счет создания благоприятных условий развития отрасли посредством:

– обеспечения институциональных и правовых предпосылок, а также административного содействия внедрению новых форм и институтов организации морской деятельности (в том числе органов управления рыбохозяйственным кластером);

– стимулирования проведения научных и ресурсных исследований водных биоресурсов;

– стимулирования максимально эффективного освоения водных биологических ресурсов во внутренних водах и ИЭЗ Российской Федерации;

– стимулирования развития аква- и марикультуры на территории Камчатского края;

– оказания государственной поддержки развития прибрежного рыболовства и береговой переработки водных биоресурсов;

– оказания содействия в создании типовых проектов судов прибрежного и океанического лова, и их последующем строительстве;

– совершенствования механизмов финансовой поддержки обновления и наращивания производственных мощностей, внедрения лизинга, продолжения субсидирования части затрат на уплату процентов по инвестиционным кредитам, на модернизацию и обновление рыбопромыслового флота, создание современных перерабатывающих производств.

### **2.3. Топливо-энергетический комплекс**

Современное состояние энергетики Камчатского края является одним из барьеров для привлечения новых инвестиций в экономику края. Чтобы повысить инвестиционную привлекательность региона и обеспечить реализацию основных направлений настоящей стратегии необходимо:

- 1) развивать сетевое хозяйство Камчатского края;
- 2) снизить тарифы на электроэнергию в изолированных энергоузлах;
- 3) повысить уровень надежности энергоснабжения.

При этом следует учитывать, что в настоящий момент энергосистема Камчатского края является избыточной по электроэнергии и мощности, в этой связи любые выводы о необходимости строительства новой генерации на территории региона должны быть сделаны на основе анализа балансовой ситуации в регионе в части перспектив роста спроса на электроэнергию, в том числе в связи с реализацией крупных промышленных инвестиционных



проектов потенциальных энергоемких потребителей, либо возможности/необходимости замещения существующей тепловой генерации. Кроме того, в региональной энергосистеме имеется проблема «запертых мощностей», таким образом, новые проекты по вводу генерирующих мощностей необходимо рассматривать во взаимосвязке со строительством электросетевой инфраструктуры

Для устранения слабых сторон энергетики Камчатского края предлагается реализовать мероприятия по трем направлениям (таблица 2.1).

Таблица 2.1

Устранение слабых сторон энергетики Камчатского края

Направление	Мероприятия	Роль Правительства Камчатского края	Роль энергокомпаний
1. Снижение темпов роста тарифов на электрическую и тепловую энергию	Реализация программ муниципалитетов по замене привозного топлива на местное (в случае, если это будет экономически эффективно)	Разработка мер по стимулированию перехода на местное топливо	Формирование и исполнение программ по переходу на местное топливо, в том числе на использование возобновляемых источников энергии (далее ВИЭ)
	Реализация программ по переводу неэффективных котельных на привозном топливе и теплоэлектростанций в режим электробойлерных (если это будет способствовать снижению тарифа на электроэнергию) Перевод, где это возможно, котельных на привозном топливе на местный природный газ	Корректировка стратегии развития энергетики Камчатского края и схемы размещения объектов энергетики края в увязке с основными мероприятиями настоящей стратегии	Изыскание источников инвестиций в перевод неэффективных котельных и ТЭЦ в режим электробойлерных там, где это будет экономически эффективно
	Снижение зависимости края от углеводородного топлива, в том числе: максимизация использования возобновляемых источников энергии	Разработка комплекса мер по стимулированию использования ВИЭ	Формирование и исполнение инвестиционных программ в части создания генерирующих объектов, использующих возобновляемые источники энергии
2. Повышение надежности энергоснабжения	Реализация программ по повышению надежности электро- и теплоснабжения	Разработка мер по стимулированию повышения надежности энергоснабжения Разработка мер по повышению платежной дисциплины	Формирование и исполнение программ по повышению надежности энергоснабжения, в том числе работ по энергоаудиту и энергосервису

По большинству направлений функция Правительства Камчатского края заключается в разработке комплекса мероприятия по стимулированию энергокомпаний к реализации основных направлений настоящей стратегии.

В части мер по стимулированию перехода на местное топливо могут быть рассмотрены:

1) снижение региональных и местных налогов для предприятий, которые разрабатывают месторождения местного топлива;

2) сокращение дотаций и льгот для энергокомпаний, не сокращающих потребление дальнепривозного топлива.

В части мер по стимулированию использования ВИЭ могут быть предложены:

1) введение льготных налогов на имущество и на земельные участки, оснащенные ВИЭ-генераторами;

2) внедрение регулирующими органами механизмов предоставления долгосрочного тарифа для ВИЭ-генерации;

3) распространение на территории Камчатского края действия федерального законодательства в части мер по стимулированию использования ВИЭ, в части установления долгосрочных тарифов для ВИЭ-генерации, обеспечения сбыта электроэнергии, произведенной с использованием ВИЭ сетевым компаниям для покрытия потерь и т.п.

В части мер по стимулированию повышения надежности энергоснабжения могут быть предложены:

1) введение региональных льгот по налогу на прибыль для генерирующих и сетевых компаний, инвестирующих в программы повышения надежности энергоснабжения;

2) введение иных стимулирующих мер по созданию в крае «умных сетей».

Многие меры, за исключением мер по стимулированию надежности энергоснабжения, не потребуют дополнительных инвестиций из краевого бюджета, а все предлагаемые льготы будут предоставляться для объектов, которые ранее не участвовали в формировании доходной части бюджета края.

Основные инвестиции энергетических компаний будут вкладываться в проекты создания новых генерирующих и сетевых мощностей, а также в модернизацию сетей (замена «голых» проводов на самонесущие изолированные, замена изношенных опор ЛЭП и подземных кабельных линий). Вложения в остальные направления будут незначительными на фоне этих инвестиций.

При этом развитие сетевого хозяйства финансируется за счет федерального бюджета (ФЦП «Социально-экономическое развитие Дальнего Востока и Забайкалья», вложения в уставный капитал ОАО «Росатом», ОАО «ФСК ЕЭС» и ПАО «РусГидро»). Прочие проекты создания новых генерирующих и сетевых мощностей также будут преимущественно финансироваться из средств федерального бюджета.

Развитие использования ВИЭ в настоящее время происходит исключительно за счет самих энергокомпаний. В частности, ПАО «РАО ЭС Востока» уже реализует ряд проектов по строительству ветроэлектрических установок (далее - ВЭУ) (таблица 2.2).

Таблица 2.2

Перечень проектов ПАО «РАО ЭС Востока», реализуемых и планируемых к реализации на территории Камчатского края<sup>15</sup>

Населенный пункт	Начало этапа проекта, год	Окончание этапа проекта, год	Количество ВЭУ	Общая мощность, кВт
Никольское, о. Беринга, Камчатский край	2011	2013	2	550
Усть-Камчатск, Камчатский край	2011	2013	1	275

<sup>15</sup> Решение о реализации проектов со сроком ввода после 2013 года будет приниматься после определения источников финансирования.

Населенный пункт	Начало этапа проекта, год	Окончание этапа проекта, год	Количество ВЭУ	Общая мощность, кВт
Усть-Камчатск, Камчатский край, (II этап)	2011	2016	11	3400
Тиличики, Камчатский край	2019	2022	11	3 400
Палана, Камчатский край	2019	2022	7	1 700
Усть-Хайрюзово, Камчатский край	2019	2022	3	850
Оссора, Камчатский край	2019	2022	7	1 700
Манилы, Камчатский край	2019	2022	3	850
<b>ИТОГО</b>			<b>45</b>	<b>12725</b>

В рамках использования сильных сторон Камчатского края предлагается набор следующих направлений развития энергетики:

#### Максимальное вовлечение ВИЭ

При том, что наличие существенного потенциала ВИЭ является одной из главных сильных сторон края, развитие использования ВИЭ может стать не просто одним из мероприятий, направленных на снижение темпов роста тарифов на электрическую и тепловую энергию, но и самостоятельным драйвером роста региональной экономики и одним из инвестиционных приоритетов, обладающих значительным потенциалом привлечения инвестиций в Камчатский край.

Даже при отсутствии мер поддержки использования ВИЭ и при сложившихся уровнях цен на ВЭУ, использование внутри изолированного энергоузла комбинированной генерации из ветроэнергетической установки и дизельной электростанции позволяет, по экспертным оценкам, установить тариф на электроэнергию на уровне 8-20 рублей за 1 кВт·ч (без учета сетевой составляющей тарифа).

При реализации мер государственной поддержки использования ВИЭ, предусмотренных федеральным законодательством, в том числе в части установления долгосрочных тарифов и организации сбыта возобновляемой энергии у ВИЭ-генераторов сетевыми компаниями региона, потенциал спроса на ветроустановки может еще более возрасти. Кроме того, на региональном уровне могут быть разработаны дополнительные механизмы поддержки использования возобновляемых источников энергии.

Вместе с тем, по информации Министерства Российской Федерации по развитию Дальнего Востока, создается Фонд развития технологий и энергетики Дальневосточного федерального округа (далее – Фонд).

Фонд формируется за счет средств ООО «УК РОСНАНО» и ПАО «РусГидро».

Инвестировать средства Фонд планирует в энергетические проекты Дальнего Востока в сфере возобновляемых источников энергии, что является хорошей перспективой для дальнейшей реализации региональной политики по максимальному вовлечению в структуру энергоснабжения Камчатского края ВИЭ, в том числе альтернативных источников.

Учитывая, что использование ветроэлектростанций (в изолированных энергоузлах Камчатского края) снижает потребность в углеводородном топливе, основным источником

финансирования стимулирующих мер может выступить федеральное правительство, которое в настоящее время дотирует:

- 1) потребление газа, добываемого в регионе;
- 2) потребление привозного углеводородного сырья в рамках северного завоза.

Расширение использования возобновляемых источников энергии сократит спрос на углеводородное сырье. В результате объем дотаций по обоим направлениям должен будет автоматически снизиться, что будет выглядеть, как дестимулирующая мера для региона. Поэтому целесообразно перераспределение этих дотаций с дотирования потребления углеводородного сырья на стимулирование использования ВИЭ.

В роли инструмента финансовой поддержки строительства ветродизельных комплексов выступает Соглашение между Региональной службой по тарифам и ценам Камчатского края и энергоснабжающей организацией о включении в тариф на производство электрической и тепловой энергии затрат по эксплуатации ВИЭ на уровне, равном стоимости расходов на дизельное топливо и уголь, требуемых для выработки аналогичного количества электрической и тепловой энергии.

Помимо развития ветроэнергетики по мере реализации настоящей стратегии с появлением новых энергоемких потребителей в крае могут быть реализованы также проекты по максимальному вовлечению геотермальных ресурсов в электро- и теплоснабжение изолированных энергоузлов (Озерновский, Быстринский муниципальный район, с. Ключи, Елизовский муниципальный район).

В развитии энергетики Камчатского края упор делается не только на использование возобновляемых энергоресурсов на основе энергии ветра, но и на развитие гидроэнергетики.

В этих целях разработана «Декларация о намерении строительства каскада ГЭС на реке Жупанова, полуостров Камчатка, Камчатский край», выполненная 30 мая 2013 года проектным институтом «ЛенГидроПроект», филиал ПАО «РусГидро».

По произведенным в Декларации расчетам, исходя из 18 - летнего срока окупаемости Жупановской ГЭС и объема полезного отпуска электроэнергии, сопоставимого с существующим объемом потребления в центральном энергоузле, стоимость 1 кВт/час с учетом инвестиционной составляющей составит 3,50 рубля. При этом в 2014 году среднеотпускной экономически обоснованный тариф на электрическую энергию в центральном энергоузле составляет 5,22 руб. за 1 кВт/ч.

Затраты на строительство ГЭС в ценах 2014 года составляют 86,9 млрд. руб. Планируемый объем средств частных инвесторов – порядка 57,6 млрд. руб.

Во исполнение поручения Президента Российской Федерации В.В. Путина от 12.10.2014 № Пр-2405 Министерство энергетики Российской Федерации был рассмотрен вопрос о возможной поддержке строительства Жупановской ГЭС на территории Камчатского края.

Для обоснования заявленных параметров проекта строительства Жупановской ГЭС-1 и дополнительной проработки возможностей его реализации в Минэнерго России была направлена информация об обосновании расчетов тарифных последствий строительства Жупановской ГЭС-1, прогнозируемом росте потребления электроэнергии в Камчатском крае, конкретных иностранных инвесторах, сообщивших о готовности финансирования проекта строительства Жупановских ГЭС, прогнозных объемах добычи газа на Кшукском и Нижне-Квакчикском месторождениях.

В настоящее время Поручением Президента Российской Федерации от 27 сентября 2015 года № ПР-1968 о преждевременном принятии решения о начале реализации проекта по строительству Жупановской ГЭС определена необходимость проработки вопроса альтернативных вариантов развития энергообеспечения региона.

Вопрос определения экономически целесообразных проектов по строительству объектов энергетики в Камчатском крае на основе использования нетрадиционных, возобновляемых источников энергии будет проработан в «Стратегии развития энергетики Камчатского края до 2025 года», актуализацией которой в настоящее время занимаются специалисты КГБУ «Региональный центр развития энергетики и энергосбережения» в соответствии с

государственным заданием на 2015 год и в рамках заключенного контракта с АО «НТЦ ФСК ЕЭС» г. Владивосток.

Повышение надежности электроснабжения существующих потребителей и обеспечение перспективного спроса на электрическую энергию в Центральном энергоузле Камчатского края

В рамках реализации Стратегии развития жилищного строительства в Камчатском крае до 2025 года, на территории Камчатского края активно развивается жилищное строительство, строительство инфраструктурных объектов, реализация инвестиционных проектов внебюджетного финансирования.

В результате реализации данных мероприятий суммарный прирост производства электрической энергии до 2025 года составит порядка 400 млн. кВт/ч.

В связи с этим, достаточно острой остается проблема развития системы электроснабжения новых объектов, без которой проекты жилищного строительства, социальной и инженерной инфраструктуры не могут быть реализованы.

С целью повышения доступности энергетической инфраструктуры для перспективных потребителей Центрального энергоузла (ЦЭУ) на территории Камчатского края, повышения надежности электроснабжения существующих потребителей, создания предпосылок для ускоренного развития региона, необходимо осуществить строительство четырех новых подстанций ПС 110/6 кВ «Тундровая», ПС 110/35/10 кВ «Молодежная», ПС 110/6 кВ «Сероглазка», ПС 35/10 кВ «Морозная» предполагаемой стоимостью 2 246,9 млн. руб. (без учета сетевой инфраструктуры) с этапами строительства до 2016 года.

В части повышения надежности электроснабжения существующих потребителей необходима реализация программы по замене кабельных линий 6-10 кВ, а также реконструкцию ВЛ-0,4 кВ с заменой на СИП.

## **2.4. Горнодобывающая промышленность**

В развитии горнодобывающей отрасли в соответствии со «Стратегией развития добычи и переработки минерально-сырьевых ресурсов в Камчатском крае на период до 2025 года» планируется реализация пяти основных направлений, включающих следующие задачи:

*1. Стимулирование инвестиционной активности по освоению месторождений Камчатского края:*

- 1) формирование благоприятной инвестиционной среды;
- 2) разработка и реализация системы мероприятий, стимулирующих добычу минерально-сырьевых ресурсов (система льгот и преференций, штрафов и т.д.);
- 3) разработка и реализация комплекса мероприятий по привлечению инвестиционных ресурсов в освоении минерально-сырьевой базы;
- 4) повышение экономической привлекательности освоения минерально-сырьевого комплекса.

*2. Создание льготных условий для горнодобывающих и горнообогатительных производств:*

1) ослабление налоговой нагрузки, в то время как горнопромышленный комплекс сейчас находится на первоначальном этапе своего формирования и предприятия осуществляют масштабные геологоразведочные работы, а так же капиталоемкие работы по строительству горнодобывающих и горно-обогатительных производств, что делает труднодоступные объекты более конкурентоспособными и привлекательными, создаст благоприятные условия для дополнительных инвестиций;

2) введение льгот по налогу на прибыль на срок окупаемости инвестиций или освобождение от налога на имущество на срок до ввода в эксплуатацию горнодобывающего предприятия.

*3. Подготовка запасов и ресурсов полезных ископаемых для промышленного освоения:*

1) доразведка и переоценка перспективных месторождений драгоценных и цветных металлов;

2) геологическое изучение углеводородных ресурсов суши, а также шельфа западного и восточного побережий Камчатки;

3) выделение рудоносных площадей, перспективных на крупнообъемное оруденение, на основе металлогенического анализа территории края;

4) геологическое изучение (оценка и разведка) перспективных площадей и проявлений с целью выявления крупных и уникальных по запасам месторождений драгоценных и цветных металлов, углеводородного сырья;

5) оценка современного состояния разведанных запасов и прогнозных ресурсов общераспространённых полезных ископаемых и условий их освоения на территории Камчатского края; проведение прогнозно-ревизионных работ с целью прироста запасов месторождений общераспространённых полезных ископаемых или участков недр, содержащих прогнозные ресурсы общераспространённых полезных ископаемых;

6) поиски источников хозяйственно-питьевого водоснабжения для населённых пунктов Тигильского муниципального района (с. Воямполка, с. Лесная, с. Хайрюзово), Карагинского муниципального района (с. Ивашка, с. Вывенка), Пенжинского муниципального района (с. Каменское, с. Манилы), Олюторского муниципального района (с. Апука, с. Ср. Пахачи), Быстринского муниципального района (с. Анавгай); обеспечение снабжения населения и объектов промышленности ресурсами пресных подземных вод;

7) формирование системы комплексного мониторинга состояния минерально-сырьевых ресурсов и окружающей среды.

*4. Развитие государственно-частного партнерства (ГЧП) при обустройстве инфраструктуры, необходимой для освоения месторождений в труднодоступных районах Камчатки:*

1) дефицит инфраструктуры является ключевым барьером для привлечения инвестиций в горнодобывающую промышленность, поскольку создание социальной, транспортной и энергетической инфраструктуры на 100% ложится на инвесторов;

2) целесообразно развитие ГЧП в сфере подготовки кадров, а также в создании и эксплуатации энергетической инфраструктуры.

*5. Создание эффективной системы управления горным комплексом Камчатского края:*

1) совершенствование системы государственного управления горным комплексом, обеспечивающей его устойчивое развитие;

2) информационное обеспечение горного комплекса;

3) кадровое обеспечение горного комплекса;

4) формирование многоотраслевой системы в горном комплексе.

5) диверсификация деятельности горнодобывающих предприятий.

*6. Контроль над рациональным использованием недр и обеспечение экологической безопасности территории Камчатского края:*

1) обеспечение полноты и комплексности использования недр;

2) систематическая проверка выполнения условий лицензии в области экологии и рационального природопользования;

3) внедрение механизма отзыва лицензий при грубых производственных и экономических нарушениях условий изучения и освоения объектов;

4) мониторинг промышленной и экологической безопасности;

5) предотвращение, контроль и ликвидация последствий аварийных ситуаций;

6) обеспечение общественного контроля деятельности предприятий горного и нефтепромыслового комплексов.

Комплексная геолого-экономическая оценка минерально-сырьевых ресурсов Камчатского края показывает, что минерально-сырьевой потенциал разведанных приоритетных месторождений

федерального значения (золото, серебро, платиноиды, никель, медь) оценивается более, чем в 259,0 млрд. руб., а потенциал минерального сырья, включая объекты регионального и местного значения более, чем в 512 млрд. руб. В соответствии с общепринятой методикой потенциал рассчитан по кондиционным объектам, которые могут быть освоены в ближайшей перспективе.

Количественные, качественные и стоимостные характеристики минерально-сырьевого потенциала Камчатского края достаточны для того, чтобы внести существенный вклад в решение государственных и региональных социально-экономических проблем за счет устойчивого поступления средств в бюджеты всех уровней до 150–200 млн. долларов США в год.

### **Прогноз и поиски крупных и уникальных по запасам месторождений**

Это направление включает:

- 1) научно-тематические и проспекторские исследования;
- 2) геологоразведочные работы.

### **Научно-тематические и проспекторские исследования**

Низкая степень изученности золотоносности вулканогенных образований Охотско-Чукотского пояса на северо-западной территории Корякского округа не позволяет осуществить прогноз ресурсов по высоким категориям.

Рудная платиноносность Сейнав-Гальмознанского массива позволяет прогнозировать возможность обнаружения платиноносных объектов в дунит-пироксенитовых интрузивных комплексах, развитых в Корякском нагорье и Среднем Камчатском хребте.

Необходимо провести оценку перспектив медно-золото-палладиевого оруденения в массивах хребта Снегового Корякского нагорья. Выявление в них промышленного оруденения может перевести северную часть Камчатского края в категорию крупных платиноносных территорий России.

Большие перспективы развития горного комплекса Камчатского края связываются с объектами медно-порфирового типа.

### **Геологоразведочные работы**

Разведка перспективных золоторудных объектов с возможностью наращивания сырьевой базы в размере 1000 и более тонн золота и создания ГОКа с ежегодным объемом добычи в 10–20 тонн золота. В число таких объектов включаются участки с золото-медно-порфировым оруденением в пределах Малогойваямского и Ветроваямского рудных полей и их флангов, а также Малахитовое медно-порфировое рудопроявление.

Целесообразно проведение работ:

- 1) на перспективных площадях на севере края (Понтонейский узел, участки в истоках рек Кечичма, а также рек Ушканья-Кондырева) по обнаружению оруденения в гидротермальных кварцитах;
- 2) в центральной части региона (участок в верхнем течении р. Облуковина) на возможное оруденение в черносланцевых породах.

Следует проводить оценочные и разведочные работы с возможным выявлением крупных по запасам месторождений золото-медно-порфирового типа. К числу таких площадей отнесены на севере края – Центрально- и Западно-Корякский, Итчайваямский рудные районы, Шаманкинский и Эруваямский рудные узлы. В центральной части – Хим-Кирганикский рудный узел.

Проявления порфирового типа занимают особое место в геологии Камчатского края. Такие объекты отмечаются в Тымлатской группе рудопроявлений золота, в Хим-Кирганикском узле – проявления золота Цирковое и Гранитное «переходят» в проявление меди Туманное, на Кумрочском рудном поле и других площадях. Порфировые проявления как комплексные объекты практически не оценивались. Они могут быть одним из резервов добычи золота, платины и платиноидов.

Геологические работы на перспективных площадях по поиску и разведке месторождений платины и платиноидов в Сейнавском, Ватынском, Итчайваямском, Крутогоровском, Облуковинском рудно-россыпных районах.

Оценочные и разведочные работы на перспективных по нефти и газу структурах с возможным выявлением месторождений углеводородного сырья на шельфе Камчатского края Сухановская, Крутогоровская и Колпаковская группы ловушек.

Существует острая необходимость актуализации «Стратегии развития добычи и переработки минерально-сырьевых ресурсов в Камчатском крае на период до 2025 года», утвержденной распоряжением Правительства Камчатского края от 31.03.2011 № 139-РП, связи с тем, что действующая Стратегия не соответствует сложившейся в настоящее время социально-экономической ситуации в Камчатском крае.

Минерально-сырьевые ресурсы Камчатского края представлены различными полезными ископаемыми как федерального, межрегионального так и местного значения, которые могут быть рентабельно освоены. Использование минерально-сырьевой базы Камчатского края в ближайшей перспективе поможет значительным образом изменить общую структуру промышленности региона.

Создание условий для развития минерально-сырьевого комплекса зависит прежде всего от сложившейся государственной политики в сфере недропользования. Востребованная и включенная в освоение часть минерально-сырьевых ресурсов, представляющая собой минерально-сырьевую базу, обладает структурообразующими свойствами, так как процесс ее освоения порождает волну иных процессов (производств, факторов, явлений, эффектов), в том числе и весьма важных в социально-экономическом отношении. Под этим подразумевается появление добывающего и перерабатывающих комплексов, обслуживающих их производств, в значительной степени обеспечивающих жизнедеятельность населения.

Стратегия развития добычи и переработки минерально-сырьевых ресурсов в Камчатском крае до 2025 года должна стать основой общей стратегии социально-экономического развития Камчатского края. Этому способствуют следующие факторы:

- 1) системообразующая роль добывающей промышленности, позволяющая комплексно развивать рассредоточенные по территории края районы;
- 2) бесперспективность моноотраслевой экономики, доказанная трендом экономического развития края за последние 10 лет;
- 3) инвестиционные интересы крупных российских и зарубежных компаний.

Общий объем финансирования подпрограммы 2 «Развитие и использование минерально-сырьевой базы Камчатского края» государственной программы «Охрана окружающей среды, воспроизводство и использование природных ресурсов в Камчатском крае на 2014- 2018 годы», утвержденной постановлением Правительства Камчатского края от 29.11.2013 № 553-П составляет 148,98 млн. руб. Успешное выполнение основных мероприятий подпрограммы 2 позволит:

Успешное выполнение основных мероприятий Подпрограммы 2 позволит:

- 1) провести прогнозно-ревизионные работы по участкам недр, содержащим общераспространённые полезные ископаемые, оценить фактическое состояние разведанных запасов и прогнозных ресурсов общераспространённых полезных ископаемых, перспективы их освоения в современных экономических условиях;
- 2) обеспечить снабжение 12 населённых пунктов Тигильского, Карагинского, Пенжинского, Олоторского и Быстринского муниципальных районов запасами пресных подземных вод надлежащего качества.

В результате реализации Подпрограммы 2 будут получены сведения о современном состоянии разведанных запасов и прогнозных ресурсах общераспространённых полезных ископаемых Камчатского края, выработаны рекомендации по лицензированию участков недр, содержащих общераспространённые полезные ископаемые, и постановке геологоразведочных работ для подготовки объектов дальнейшего лицензирования с учётом современных экономических условий, а также достигнут ряд положительных социальных и экономических эффектов, выразившихся в повышении качества компонентов окружающей среды, безопасности жизни и здоровья граждан.



## **Создание кластера «Вода Камчатки»**

Вода – новый глобальный ресурс стратегического назначения. Как было показано в частях 1.3.3 и 1.4.2 раздела 1 Стратегии, производство питьевой воды обладает значительным потенциалом. В случае успешного преодоления основных проблем развития этого сектора (транспортные затраты, барьеры выхода на внешние рынки и пр.) камчатские предприниматели готовы развивать производство в объеме более 60 миллионов бутылок питьевой воды в год.

Для решения этих вопросов необходимо консолидировать административный, научный, предпринимательский потенциал региона, в частности создать ассоциацию или союз предприятий по добыче и реализации питьевых вод; разработать и продвигать на международном рынке бренд питьевой воды «Вода Камчатки»; сформировать портфель заказов на поставку питьевой воды; популяризовать научные разработки и провести на территории Камчатского края международную научно-практическую конференцию.

Кроме того существует несколько перспективных инвестиционных проектов, реализация которых позволила бы намного увеличить возможность производства высококачественной питьевой воды Камчатки и соответственно пополнить бюджет Камчатского края:

1) Освоение Восточного участка Быстринского месторождения подземных питьевых вод (инициатор – МУП «Петропавловский водоканал»);

2) «Создание на базе Кеткинского месторождения термоминеральных вод бальнеологического комплекса (инициаторы – УМП ОПХ «Заречное» совместно с ОАО «Гостиница «Авача»).

Таким образом, для стимулирования инвестиционной активности по освоению и разведке полезных ископаемых Камчатского края наиболее значимыми направлениями являются следующие:

1) разработка и реализация системы мероприятий, стимулирующих добычу (система льгот и преференций и т.д.) минерально-сырьевых ресурсов;

2) содействие горнодобывающим предприятиям в создании энергетических мощностей и освоении теплогенерирующих источников на принципах ГЧП;

4) формирование общественного престижа горно-геологической отрасли;

6) разработка и реализация комплекса мероприятий по рекламе инвестиционных проектов освоения минерально-сырьевых ресурсов.

## **Развитие добычи нерудных полезных ископаемых для развития на Камчатке промышленности строительных материалов**

Для решения задач ресурсоэнергосбережения в различных отраслях промышленности, газэнергетике, строительстве и других отраслях техники необходимо применение эффективных теплоизоляционных материалов, наиболее перспективными из которых являются волокнистые материалы. В этой связи актуальными становятся организация и широкое развитие производств волокнистых материалов различного состава и назначения, а также создание для них минерально-сырьевых баз.

В последнее десятилетие получило большое развитие производство базальтовых волокнистых материалов. В настоящее время изучена возможность использования для изготовления волокон материалов камчатских горных пород, близких по химическому составу к традиционному базальтовому сырью: диабаз, андезитобазальтов, оливинитов, гипербазитов, сиенитов и вулканических стекол. Указанные сырьевые материалы представлены в виде природного песка или щебня.

В качестве основных шихтообразующих компонентов были исследованы материалы диабазовой и андезитобазальтовой группы минералов Петровского и Халактырского месторождений, вулканическое стекло Козельского месторождения и сиенит. Исследования показали перспективность камчатского сырья для использования в производстве огнеупоров.

Месторождение Леховское расположено в 70 км от г. Петропавловска – Камчатского на правобережье р. Вахиль в районе г. Лехова. Разработка возможна открытым способом. Имеется грунтовая дорога 15 км от окраин города до пограничной заставы. Далее необходимо строительство дополнительно дороги 55 км по слабопересеченной местности, потребуются пересечь одну небольшую речку Налычева и несколько мелких ручьев. Строительство дороги позволит дать толчок развития данной местности. Появится возможность доступа к уникальному природному парку Налычева. Прибрежные территории, возможно, использовать для сельского хозяйства. Появится возможность связать с морем месторождение с обустроенной инфраструктурой брошенной военными бухты Бечевинка, сухопутным путем с г. Петропавловском – Камчатским. Общие запасы пород Леховского месторождения составляют более 250 млн. тонн.

На основе вяжущих карбонатно-кремнистых пород Леховского месторождения произведен выпуск крупноразмерных газосиликатных изделий на известковом заводе № 2 в г. Спасске, подвергнута обжигу партия пород (40 тонн) по методике лаборатории строительных материалов Дальневосточного политехнического института. Получены хорошие стеновые блоки, использованные в дальнейшем в строительстве. Исследования проводились в 70-е годы по устаревшим технологиям. Требуется проведение опытно-промышленных исследований по использованию данного сырья по новым технологиям на однотипном проектируемом заводе. Для чего необходимо произвести отбор и транспортировку партии породы на завод.

По предварительной оценке состав пород Леховского месторождения позволяет использовать их без дополнительных добавок для производства высококачественного цемента по новой технологии с использованием кольцевых печей.

На основе данных по ввозу цемента на конец 2011 года потребность составляет около 100 тыс. тонн в год, с перспективой увеличения до 200 тыс. тонн в ближайшие два три года. Так как в крае разработана программа сейсмоусиления на ближайшие пять лет, перспективе предполагается строительство ГЭС, это потребность вырастет в десятки сотню раз. В этой связи целесообразно рассматривать разработку Леховского месторождения и строительства цементного завода, ориентированного на внутренний рынок Камчатского края.

Приведенный анализ показывает, что развитие горнодобывающей промышленности может дать Камчатскому краю несколько новых отраслей экономики обладает потенциалом для развития ряда новых отраслей, в том числе малой металлургии, производства базальтового супертонкого литья, производства строительных материалов на базе пуска цементного производства. В основу развития этих производств использовать имеющиеся защищенные месторождения, расположенных в окрестностях Петропавловск-Камчатского городского округа, такие как Халактырское титана-магнетитовое месторождение, Казельский шлак, Петровский каменный карьер, Леховское кальция-карбонатное месторождение. Эти месторождения достаточно изученные, кроме Леховского месторождения, имеющие положительные заключения, экспертных групп Уральского государственного технического университета, имеющие бизнес планы, определенный практический опыт производства в условиях Камчатки. Предварительный расчет показывает, что это даст число рабочих мест порядка 300-500 мест. С учетом, что одно место металлурга и строителя дает еще порядка 10-12 мест сопутствующих рабочих мест, получаем порядка 3000-5000 тысяч занятых людей в производстве.

Учитывая особенности Авачинской бухты: в части не возможности приема крупнотоннажных судов водоизмещением от 50 000 тысяч и выше (точкой безубыточности при доставке груза морским путем); ее значимость в обороне страны предлагается создать промышленный морской порт (спутник города Петропавловска-Камчатского), на бывшей военной морской базе, с сохранившимися инженерными сооружениями, в бухте Бечевинка. Для этого следует рассмотреть возможность и провести предпроектные исследования строительства дороги, ВЛ-220 и другой необходимой инфраструктуры.

## 2.5. Туризм

Развитие туризма на Камчатке имеет две ключевые задачи: во-первых, обеспечение условий для роста туристического потока, но не менее важной является вторая задача - обеспечение сохранения объектов туристского показа, рациональное использование природно-рекреационного и культурно-исторического наследия.

Основными направлениями развития туристического комплекса региона и факторами повышения инвестиционной привлекательности туризма Камчатского края являются следующие.

**Развитие индустрии гостеприимства и сопутствующих сфер деятельности.** В первую очередь, необходимо создание новых и реконструкция существующих средств размещения путем реализации начатых инвестиционных проектов, продвижения разработанных проектов, а также поиска потенциальных инвесторов. Индустрия гостеприимства – достаточно обширное понятие, включающее в себя туристскую и ресторанный деятельность, сферу обслуживания, развлечений, питания, организация музейно-экскурсионной деятельности и многое другое. Развитие индустрии гостеприимства важно для экономики региона в целом. Гостеприимство включает в себя также развитые технологии быстрой обработки и подачи заказа, предоставление слаженных технических моментов в обслуживании клиента (доступ в Интернет, качественная телефонная связь, доступные междугородние и международные тарифы), предупреждение желаний клиента, учет национальных особенностей туристов. Основным тенденциям развития предприятий индустрии гостеприимства является углубление специализации гостиничного и ресторанного предложения использование передового международного опыта.

В части создания новых гостиниц важно также учитывать оснащение средствами размещения ключевых туристских комплексов: аэропорта, туристских комплексов «Зеленовские озерки», «Нальгчево», «Усть-Большерецкий острог», «Эссо». Планомерное создание гостиниц в уже определенных комплексах позволит планировать и грамотно распределять туристские потоки в Камчатском крае с учетом проведенной маркетинговой кампании.

При создании гостиниц необходимо применение новых энерго- и экологосберегающих технологий в целях позиционирования Камчатского края как региона с развитым экологическим туризмом. Также при разработке проектов необходим учет возможностей развития делового туризма в Камчатском крае (необходимость строительства конференц-залов, залов для просмотра презентаций, видеофильмов), учет потребностей целевой зарубежной аудитории для Камчатского края – туристов из стран Азиатско-Тихоокеанского региона (КНР, Японии, Республики Корея), учет потребностей клиентов с ограниченными возможностями (устройство специальных пандусов, лифтов, туалетов, поручней, навигационных табличек для слабовидящих людей), учет классификационных требований для средств размещения Министерства культуры РФ, учет подготовки комплексной гостиничной услуги, в том числе, реализуемой малыми средствами размещения (гостевыми домами).

К сопутствующим сферам туризма можно отнести и создание туристских информационных центров в основных транспортных узлах (аэропорт, порт, региональные аэропорты, автовокзалы), обеспечивающих туристское информирование туристов и создание комфортной информационной туристской среды.

**Развитие «точек притяжения туристов».** В развитии и обустройстве объектов туристского показа предстоит работа по определению первоочередности мест обустройства с учетом сложившегося и прогнозируемого потока на ближайшую и среднесрочную перспективу. Каждая «точка притяжения» пройдет этап паспортизации, будет подготовлен план по возможностям обустройства «точек притяжения туристов», определены возможности участия потенциальных инвесторов, муниципальных образований в вопросах обустройства и финансирования.

**Развитие круизного туризма.** О круизном туризме говорят как об одном из самых перспективных и динамических направлений туристской индустрии. В условиях финансового кризиса

мировая круизная индустрия по-прежнему демонстрирует хорошие результаты. Между тем в Камчатском крае развитие этого сегмента туррынка сдерживается целым рядом проблем. Необходимость более динамичного развития круизного туризма в Камчатском крае не вызывает сомнения, так как количество путешествующих на круизных судах ежегодно увеличивается, растут и доходы от этого вида бизнеса.

Развитие круизного туризма в Камчатском крае затрагивает решение вопросов по следующим направлениям:

- 1) строительство морского вокзала, причала, пункта пропуска;
- 2) продвижение проектов нормативных правовых актов для разрешения вопросов согласования маршрутов круизных судов в режиме «одного окна»;
- 3) развитие сопутствующей инфраструктуры для обслуживания круизных туристов (комплексное благоустройство территории Петропавловск-Камчатского городского округа, пешеходной зоны передвижения круизных туристов);
- 4) развитие межрегионального взаимодействия для развития круизного туризма;
- 5) разработка новых экскурсионных маршрутов, подготовленных специально для круизных туристов с учетом количества времени пребывания туристов в Камчатском крае.

Круизный туризм может рассматриваться как одно из наиболее перспективных направлений развития туризма края в существующих условиях недостатка туристической инфраструктуры в регионе. Однако для его развития критически важно обеспечить результаты работы по вышеуказанным направлениям его стимулирования.

#### **Развитие экологического и познавательного туризма.**

Познавательный туризм непосредственно связан с особо охраняемыми природными территориями и широко развит во всем мире, особенно в Северной Америке, ЮАР, Австралии и Новой Зеландии. Основной целью познавательного туризма является ознакомление с природными достопримечательностями. На особо охраняемых природных территориях данная деятельность осуществляется на конкретных участках, определенных индивидуальными положениями, с учетом режима особой охраны, размеров, ландшафтной и природоохранной специфики.

Познавательный и экологический туризм получает свое развитие на приоритетных природных территориях и позволят туристам ознакомиться с заповедными уголками без нанесения ущерба биоразнообразию. Для дальнейшего развития познавательного и экологического туризма на особо охраняемых природных территориях необходима реконструкция и модернизация инфраструктуры с обустройством информационных центров для посетителей (создание новых и модернизация существующих объектов); проектирование и обустройство экскурсионных экологических троп и маршрутов, в том числе с обеспечением демонстрации диких животных в естественных условиях; обустройство объектов для размещения посетителей; оборудование мест отдыха на открытом воздухе; информационное наполнение маршрутов. Обязательным считается использование современных энергоэффективных технологий для достижения максимального коэффициента энергоэффективности, а также «зеленых стандартов» при разработке и строительстве объектов. Реализация поставленных задач позволит обеспечивать безопасность туристов на особо охраняемых природных территориях, более полно использовать рекреационный потенциал края и, тем самым, максимально удовлетворять существующий спрос на туристическом рынке.

В Камчатском крае необходимо:

- 1) создание и развитие объектов туристской инфраструктуры на особо охраняемых природных территориях, включающее проектирование смотровых площадок большего размера, разработка более протяженных пешеходных маршрутов; прокладка новых, ремонт и расширение существующих пешеходных деревянных троп; определение участков ООПТ, на которых возможно расположение приютов, кемпингов, палаточных городков, рассмотрение возможности организации их на соответствующей территории;
- 2) развитие территорий сопредельных с особо охраняемыми природными территориями;

3) разработка сети пешеходных эколого-познавательных маршрутов на территориях особо охраняемых природных территориях;

4) проведение работ по расчету антропогенной нагрузки на популярные туристские дестинации в Камчатском крае с целью выявления допустимой нормы воздействия и возможностей по созданию необходимой туристской инфраструктуры.

Спонтанное, нескоординированное, быстрое развитие и строительство новых объектов и формирование туристских потоков может привести не только к позитивно оцениваемым ожидаемым экономическим показателям деятельности предприятий туристской отрасли. Могут проявиться обязательные при нерегулируемом развитии сложных систем негативные последствия: прямые и косвенные, среднесрочные и долгосрочные, экологические и социально – экономические, в первую очередь на уровне региона и отрасли в целом.

Без координации разрозненных действий неизбежно экологически нерациональное использование наиболее транспортно достижимых редких по рекреационным качествам, а иногда уникальных природных комплексов. Они служат основой для развития оцениваемых как экологического и познавательного туризма, но подвергаются усиливающемуся антропогенному воздействию.

**Развитие санаторно-курортного и оздоровительного туризма (отдых на термальных водах, бальнеология, грязелечение).** Наличие многообразных природных ресурсов позволяет в Камчатском крае создать многогранную систему санаторно-курортного лечения и отдыха. В связи с тем, что существенно ухудшилась материально-техническая<sup>11</sup> база санаторно-курортных учреждений необходима реализация следующих проектов, связанных с созданием/реконструкцией следующих объектов санаторно-курортного лечения и оздоровления:

1) проект по созданию туристского комплекса «Паратунка», привлечение потенциальных инвесторов для реализации инфраструктурных проектов на территории комплекса;

2) комплексная реконструкция и модернизация санаторно-курортного комплекса «Начикинский»;

3) развитие санаторного комплекса и строительство диагностического центра на базе ООО ДЦ «Жемчужина Камчатки».

**Развитие горнолыжного туризма.** В настоящее время имеют место проблемы с привлечением инвестиций в гостиничный бизнес и создание горнолыжных комплексов по объективным причинам: инвестиции довольно большие, высокие риски (короткий сезон), окупаемость долгая. Поэтому необходимо обеспечить максимальную государственную поддержку развития этого направления, в том числе в части снижения рисков инвесторов в такие проекты для повышения их привлекательности.

В целях развития горнолыжного туризма необходима реализация следующих инвестиционных проектов:

- Строительство всесезонного горнолыжного курорта на базе 4-х площадок: гора Морозная и Седло; зона Авачинского вулкана; хребет Тополовый; сопка Петровская;

- «Комплексное развитие рекреационных территорий, создание всесезонного туристского центра мирового уровня» в Петропавловске-Камчатском (горнолыжный сегмент проекта: горнолыжный комплекс «Петровская сопка»).

**Обеспечение мероприятий по повышению известности Камчатского края и его туристских продуктов на международном рынке туристских услуг:** разработка турпродуктов, соответствующих международным стандартам и продвижение турпродукта. Необходимо планомерное продолжение по продвижению туристского бренда Камчатского края. Маркетинговое направление работы является важным звеном в системе мер по повышению инвестиционной привлекательности туристической отрасли Камчатского края.

**Развитие событийного туризма по направлениям:**

- организация и проведение событийных мероприятий в туризме, продвижение «Событийного календаря» на презентационных и выставочных мероприятиях»;

- развитие гастрономического туризма.

**Развитие кадрового потенциала отрасли:** обеспечение мониторинга подготовки кадров и потребностей инвесторов в кадрах для средств размещения и объектов питания; ежегодная систематизация информации о заказе на кадры с учетом реализации инвестиционных проектов, в том числе в рамках ТОР «Камчатка»; проведение анализа возможных учебных заведений на подготовку кадров.

В связи с тем, что присутствует дефицит кадров среднего звена в туристской и смежных отраслях (инструкторы-проводники, официанты, администраторы гостиниц, горничные и др.), уровень подготовки туристских кадров достаточно низок и не соответствует запросам иностранных туристов критически важно обеспечить работу по указанным направлениям в отрасли.

## **2.6. Сельское хозяйство и пищевая промышленность**

Как и по другим приоритетным кластерам сельское хозяйство и пищевая промышленность обеспечены необходимыми документами стратегического и программно-целевого планирования.

### **Сельское хозяйство**

В соответствии со Стратегией развития сельского хозяйства Камчатского края до 2025 года основное направление развития сельскохозяйственного производства в Камчатском крае – повышение уровня продовольственной безопасности и удовлетворение потребностей населения:

- 1) продукцией растениеводства (овощи открытого грунта) в полном объеме;
- 2) продукцией животноводства (молоко, яйцо, мясо) - частично. Приоритетная цель в области животноводства - обеспечение детских учреждений и учреждений социальной сферы диетической продукцией местного производства.

Одной из перспективных отраслей сельского хозяйства Камчатского края, требующей особого внимания, является производство овощей защищенного грунта. В растениеводстве – это задача номер один.

В целях решения данной задачи и обеспечения края овощами, разработана краевая ведомственная целевая программа «Развитие растениеводства защищенного грунта на 2015-2017 годы», в рамках которой предусмотрено оказание поддержки Камчатским производителям, строящим или реконструирующим высокоэффективные зимние теплицы. Основными итогами реализации программы являются ввод в эксплуатацию тепличных комплексов общей площадью 12 га и обеспечение роста производства овощей до 60% или 16 000 тонн.

В качестве стратегического инвестиционного приоритета отрасли в Стратегии рассматривается животноводство молочного и мясного направления. Функционирование высокотоварного и эффективного животноводства, т.е. специализированного, с оптимальной концентрацией скота, использующего животных высокопродуктивных пород и высокопроизводительных технологий их содержания, требует решения целого ряда вопросов, но три из них – основополагающие, без которых нельзя в ближайшее время создать условия для обеспечения населения в основном собственными продуктами питания.

Первый – оптимизация структуры животноводства с зональными условиями и ресурсами.

Второй – преодоление дефицита кормов, особенно высокобелковых, как главного условия реализации генетического потенциала животных. Если эта проблема не будет решена, то все другие меры по развитию животноводства окажутся неэффективными.

Третий – обеспечение технологий выращивания, откорма и содержания скота, которые в настоящее время не организованы, и их организация предусматривает практически новое строительство новых животноводческих комплексов и лишь в отдельных случаях реконструкцию имеющихся производственных мощностей.

Для решения вышеуказанных вопросов обеспечения края продукцией животноводства, с 2015 года планируется реализация краевой ведомственной целевой программы «Развитие производства продукции животноводства 2015-2017 годы», в рамках которой предусмотрено оказание поддержки Камчатским производителям, строящим или реконструирующим производственные помещения.

В качестве дополнения к Стратегии в части стимулирования инвестиций в сельском хозяйстве следует отметить два дополнительных направления:

1) содействие в обеспечении занятых в сельском хозяйстве жильем как важнейший стимул для сохранения населения в сельской местности;

2) содействие в подготовке проектных идей (вплоть до готовых бизнес-планов) с предусмотренными мерами государственной поддержки.

Реализацию первого из этих двух направлений следует рассматривать в комплексе с реализацией крупных проектов в АПК. Примером комплексного подхода к реализации агропромышленных проектов, включающих развитие сельскохозяйственного и перерабатывающего производства в увязке с обеспечением работников жильем являются проекты ЗАО «Агротек Холдинг» по созданию свинокомплекса для нужд локализованного на Камчатке перерабатывающего производства, развитие тепличного хозяйства и создание жилого поселка для работающих на предприятиях.

Содействие камчатскому бизнесу в подготовке бизнес-планов является значимым направлением для многих других отраслей, но для стимулирования инвестиционной активности в сельском хозяйстве и пищевой промышленности оно играет особую роль. Как будет показано в разделе 3 данной Стратегии, эту задачу могут взять на себя АО «Корпорация развития Камчатки», КГАУ «Камчатский выставочно-инвестиционный центр».

### **Пищевая промышленность**

Деятельность предприятий пищевой и перерабатывающей промышленности направлена в первую очередь на обеспечение населения края свежей качественной продукцией, произведенной в регионе.

Основные направления развития пищевой промышленности определены в Стратегии развития сельского хозяйства Камчатского края до 2025 года. В частности:

1) в хлебопекарной и кондитерской отрасли:

а) повышение качества и расширение ассортимента продукции, в том числе продукции лечебно-профилактического назначения;

б) модернизация производства в целях улучшения потребительских свойств продукции в соответствии с требованиями рынка;

в) увеличение объемов производства кондитерских изделий;

г) стабилизация потребительских цен на социально-значимые виды хлебобулочных изделий;

2) в молокоперерабатывающей отрасли:

а) организация переработки молока в отдаленных районах Камчатского края, с целью обеспечения населения свежими качественными молочными продуктами, в частности кисломолочной продукцией;

б) создание заготовительной сети, отвечающей современным условиям;

в) модернизация производства с целью расширения ассортимента и увеличения объемов производства вырабатываемой продукции действующих предприятий;

г) глубокая переработка, использование различных вкусовых и витаминизированных добавок, применение современных заквасок и бакконцентратов;

д) выпуск молочной продукции повышенной пищевой и биологической ценности, обогащенной белковыми, витаминными и растительными компонентами, в том числе производство молочной продукции для детского и школьного питания;

е) применение современных упаковочных материалов;

3) в мясоперерабатывающей отрасли:

а) интеграция производителей и переработчиков в сфере производства сырья, мясной продукции, организация убойных пунктов;

б) совершенствование технологии глубокой переработки, холодной обработки мясного сырья;

в) внедрение технологического оборудования и технологий, обеспечивающего выпуск детского, диетического и лечебного питания;

г) увеличение выпуска продукции в количестве и ассортименте адресного назначения, удовлетворяющих по ценам потребителей.

Развитие пищевой промышленности в Камчатском крае также связано с использованием подземных вод, использующихся в хозяйственно-питьевом водоснабжении, а также в теплоэнергетических целях. Новым направлением в использовании пресных минеральных вод Камчатки, отличающихся высоким качеством, является их бутилирование и вывоз в регионы с дефицитом источников питьевого водоснабжения. В настоящее время разработан инвестиционный проект «Серебряная природная питьевая вода Камчатки в бухте Русская». Инвестором получена лицензия на пользование недрами с целевым назначением «геологическое изучение и добыча пресных подземных вод в районе бухты Русской» на срок до 01.10.2026 г., разработана проектно-сметная документация на водозабор с водоводом производительностью 10 тыс. м<sup>3</sup>/сут.

В дополнение к уже перечисленным приоритетам следует отнести рассмотрение возможности восстановления ликеро-водочного, овощеконсервного и мукомольного производств на Камчатке.

Основным механизмом привлечения инвестиций в приоритетные сектора является консолидация усилий действующих в регионе предпринимателей в сфере производства продуктов питания.

Первый шаг для этого сделан: в регионе создано НП «Пищевик Камчатки» - объединение представителей для решения стратегических задач отрасли. Необходима более тесная интеграция этого общественного объединения в деятельность Инвестиционного совета в Камчатском крае; через который региональная власть может формулировать запрос на решение тех или иных стратегических задач для населения в сфере обеспечения продуктами питания.

Общей идеологией привлечения инвестиций в развитие пищевой промышленности на Камчатке должно стать обеспечение населения натуральными продуктами питания, в том числе продуктами короткого цикла хранения.

Основными условиями для привлечения инвестиций в отрасль являются:

1) обеспечение беспрепятственного прямого доступа камчатских производителей продуктов питания к поставщикам сырья из других регионов и стран, минуя цепочку посредников;

2) обеспечение беспрепятственного прямого доступа к потребителям продукции в Камчатском крае.

Для обеспечения первого условия региональной власти во взаимодействии с региональными бизнес-объединениями следует оказывать содействие бизнесу по выстраиванию прямых контактов с поставщиками сырья через бизнес-объединения других регионов и общероссийские некоммерческие организации («Деловая Россия», «Опора России»). Для организации выхода на зарубежных поставщиков сырья целесообразно усилить взаимодействие с торговыми представительствами России в зарубежных странах, а также использовать ресурсы создаваемой сети представительств ТПП Камчатского края в странах АТР.

Обеспечение второго условия возможно путём расширения торговой сети камчатских товаропроизводителей продуктов питания – сети специализированных магазинов, предоставляющих потребителям товары с минимальной торговой наценкой.

В целях обеспечения развития организаций агропромышленного комплекса Камчатского края, создания условий для увеличения объемов производства, расширения ассортимента вырабатываемой пищевой продукции, а также оказания содействия камчатским



товаропроизводителям в продвижении продукции собственного производства на потребительский рынок Камчатского края и за его пределы в 2012 году создана и осуществляет деятельность рабочая группа по разработке предложений по развитию торговой сети камчатских товаропроизводителей пищевой продукции под председательством заместителя Председателя Правительства Камчатского края.

По итогам работы рабочей группы за 2012-2013 годы:

- Правительством Камчатского края совместно с НП «Производители пищевой продукции Камчатского края» «Пищевик Камчатки» разработана и утверждена «Дорожная карта» развития торговой сети камчатских товаропроизводителей пищевой продукции в Камчатском крае на 2013-2016 годы;

- определен перечень земельных участков, планируемых для организации торговой сети местных товаропроизводителей, ведется работа по организации объектов розничной продажи продукции местных товаропроизводителей;

- открыты и функционируют 4 постоянно действующих ярмарки камчатских производителей: в КВЦ, в ТЦ «БАМ» и на торговых площадях ТЦ «Сварог» и Центра бытового обслуживания «Мечта»;

- начата работа по созданию ярмарки в районе улицы Северо-Восточное шоссе с участием Правительства Камчатского края, в лице АО «Корпорация развития Камчатки», частных инвесторов и членов НП «Производители пищевой продукции Камчатского края» «Пищевик Камчатки» с целью организации строительства торгового объекта по реализации продукции местных товаропроизводителей, где также планируется организация закупа продукции у КФХ, ЛПХ и граждан занимающимся садоводством.

В настоящее время ведется работа по организации новых постоянно действующих ярмарок местных товаропроизводителей в регионе.

### **3. Разработка и описание мероприятий, направленных на улучшение инвестиционной привлекательности Камчатского края**

#### **3.1. Совершенствование системы управления инвестиционным процессом**

Основные мероприятия по совершенствованию системы управления инвестиционным процессом:

1. Организация работы специализированной организации по привлечению инвестиций и работе с инвесторами – ОАО «Корпорации развития Камчатского края» (далее - КРК).

2. Создание условий для реализации проектов государственно-частного партнерства в Камчатском крае посредством создания регионального центра ГЧП.

3. Содействие созданию и развитию на территории Камчатского края региональных подразделений общероссийских общественных объединений предпринимателей.

**Мероприятие 1. Организация работы специализированной организации по привлечению инвестиций и работе с инвесторами - КРК**

Цели Стратегии, на решение которых направлено мероприятие:

- организация системы привлечения инвестиций в регион, в том числе специализированной структуры по взаимодействию с инвесторами.

Описание сути мероприятия:

В настоящее время в Камчатском крае распоряжением Правительства Камчатского края от 29.01.2013 № 26-РП создано ОАО «Корпорации развития Камчатского края». Этому решению предшествовал «Стандарт деятельности органов исполнительной власти субъекта Российской Федерации по обеспечению благоприятного инвестиционного климата в регионе», утвержденный 3 мая 2012 года на заседании Наблюдательного совета АНО «Агентство стратегических инициатив по продвижению новых проектов» под председательством Президента Российской Федерации В.В. Путина.

Основными целями деятельности КРК являются:

- 1) осуществление ГЧП, представление интересов субъекта Российской Федерации в проектах ГЧП;
- 2) стимулирование инвестиционной деятельности на территории Камчатского края;
- 3) обеспечение роста конкурентоспособности экономики Камчатского края;
- 4) развитие инфраструктурного комплекса Камчатского края;
- 5) развитие Камчатского края как социально ориентированного региона;
- 6) создание новых секторов и инновационное обновление традиционных секторов экономики Камчатского края;
- 7) создание условий для развития малого и среднего предпринимательства;
- 8) продвижение Камчатского края на рынке инвестиций, обеспечение взаимодействия с инвестиционными и венчурными фондами, банками, иностранными государственными инвестиционными агентствами, специализированными финансовыми организациями, российскими и международными институтами развития с целью использования их потенциала и возможностей по финансированию и поддержке инвестиций на территории региона;
- 9) содействие созданию проектных команд по поддержке и реализации конкретных инвестиционных проектов «под ключ».

Организационная структура КРК представлена на рисунке 3.1.



*Источник информации:* Министерство экономического развития, предпринимательства и торговли Камчатского края.

Рисунок 3.1. Организационная структура КРК. Этап становления (2013 год).

Укрупненный план-график

Таблица 3.1

Укрупненный план-график

Мероприятия	Сроки
-------------	-------

Организация работы КРК на первоначальном этапе (подбор персонала, разработка и утверждение внутренних документов КРК, создание и продвижение сайта, бренда КРК, разработка первой версии презентационных материалов КРК)	I-III кв. 2013 г.
Осуществление деятельности, направленной на достижение основных целей КРК, в т. ч. расширение штата сотрудников	IV кв. 2013 – 2020 гг.

#### Оценка стоимости реализации

Первоначальный вклад в уставной капитал КРК в 2013 году - 75 млн. рублей.

Рекомендуется проработать вариант вхождения в капитал учредителей КРК других акционеров, в частности, ОАО «Фонд развития Дальнего Востока и Байкальского региона» и ПАО «РусГидро».

#### Источники финансирования:

Деятельность КРК предлагается осуществлять за счет двух источников:

- 1) средств краевого бюджета;
- 2) средств, полученных в процессе её коммерческой деятельности.

## Критерии успеха

Наименование критерия успеха	Количественная оценка критерия успеха
Объем привлеченных инвестиций, в процентах к предыдущему году	В соответствии с целевыми показателями
Количество реализованных проектов	В соответствии с целевыми показателями

Структуры, ответственные за реализацию:

Учредителем КРК является Министерство имущественных и земельных отношений Камчатского края. Структура, компетенция органов КРК, порядок формирования, сроки полномочий и порядок их деятельности определены Уставом КРК.

**Мероприятие 2. Создание условий для реализации проектов государственно-частного партнерства в Камчатском крае**Цели Стратегии, на решение которых направлено мероприятие:

– создание системы привлечения инвестиций в регион, внедрение нового законодательства в сфере ГЧП.

Описание сути мероприятия и укрупненный план-график

## Укрупненный план-график

Мероприятия	Сроки
Разработка нормативно-правовых актов обеспечивающих взаимодействия органов исполнительной власти Камчатского края при разработке и реализации проектов ГЧП, МЧП, в соответствии с Федеральным законом от 13.07.2015 № 224 «О государственно-частном партнерстве, муниципально-частном партнерстве в Российской Федерации и внесении изменений в отдельные законодательные акты Российской Федерации»	I кв. 2016 г.
Создание межведомственного совещательно-консультативного органа в сфере ГЧП при Правительстве Камчатского края	II кв. 2016 г.
1. Разработка типовых соглашений: 1) ГЧП; 2) Концессионное; 2. Детализация способов обеспечения исполнения обязательств сторонами. 3. Порядок осуществления контроля над исполнением соглашения.	II кв. - III кв. 2016 г

Запуск специализированного информационного ресурса в сфере ГЧП (запуск отдельного раздела на инвестиционном портале) и обеспечение максимальной открытости информации о потребностях в инфраструктуре и планах по реализации проектов ГЧП	III кв. - IV кв. 2016 г
Выбор пилотных проектов ГЧП (в том числе рассмотреть возможность реализации проекта на концессионной основе в отношении особо охраняемых природных территорий регионального значения Камчатского края)	2016 - 2018 гг.
Подготовка заявки/заявок на финансирование Фондом содействия проектам развития (ФСР) ВЭБа разработки юридической документации, выполнения ТЭО пилотного проекта/проектов, определения принципиальных технических решений по проекту/проектам, представления проекта заинтересованным участникам и инвесторам, привлечения участников на конкурс, получение финансирования от ФСР и разработка необходимой документации	2016 - 2017 гг.
Содействие в реализации пилотных ГЧП-проектов	2016 - 2020 гг.

Оценка ресурсов, в том числе трудовых: 1 - сотрудник Минэкономразвития Камчатского края.

Критерии успеха

Таблица 3.4

Критерии успеха

Наименование критерия успеха	Количественная оценка критерия успеха
Наличие методологии организации и управления проектами ГЧП органами государственного и муниципального управления	Комплект документов
Подготовленная проектная документация для ГЧП проектов	Не менее 2 проектов к 2017 году

Структуры, ответственные за реализацию:

- Министерство экономического развития, предпринимательства и торговли Камчатского края;
- Министерство сельского хозяйства, пищевой и перерабатывающей промышленности Камчатского края;
- Министерство природных ресурсов и экологии Камчатского края;
- Министерство финансов Камчатского края;
- Министерство жилищно-коммунального хозяйства и энергетики Камчатского края;
- Министерство имущественных и земельных отношений Камчатского края;
- Министерство образования и науки Камчатского края;
- Министерство строительства Камчатского края;

- Министерство здравоохранения Камчатского края;
- Министерство культуры Камчатского края;
- Министерство спорта и молодежной политики Камчатского края;
- Министерство транспорта и дорожного строительства Камчатского края.

**Мероприятие 3. Содействие созданию и развитию на территории Камчатского края региональных подразделений общероссийских общественных объединений предпринимателей**

Цели Стратегии, на решение которых направлено мероприятие:

- 1) создание системы привлечения инвестиций в регион, в том числе специализированной структуры по взаимодействию с инвесторами;
- 2) защита (гарантии) права собственности и прав инвесторов.

Описание сути мероприятия

Основная цель создания региональных представительств общероссийских общественных организаций – представление интересов и защита местного предпринимательства.

Укрупненный план-график

Таблица 3.5

Укрупненный план-график

Мероприятия	Сроки
Проведение переговоров представителей Правительства Камчатского края с руководством общероссийских общественных объединений предпринимателей о создании филиалов на территории Камчатского края	2014-2015 гг.
Создание региональных подразделений общероссийских общественных объединений предпринимателей	2015-2020 гг.

Оценка стоимости реализации: по решению организаций, филиалы которых будут созданы на территории Камчатского края.

Источники финансирования: бюджеты организаций, филиалы которых будут созданы на территории Камчатского края.

Критерии успеха

Таблица 3.6

Критерии успеха

Наименование критерия успеха	Количественная оценка критерия успеха
Открытые филиалы общественных организаций	2
Количество предпринимателей, вступивших в региональные подразделения общественных организаций бизнеса, чел.	50

Структуры, ответственные за реализацию:

- Министерство экономического развития, предпринимательства и торговли Камчатского края;
- общественные организации бизнеса (по согласованию)

### **3.2. Совершенствование регионального инвестиционного законодательства**

Совершенствование регионального инвестиционного законодательства Камчатского края требует проведения ряда мероприятий:

1. Разработка регламента сопровождения инвестиционных проектов по принципу «одного окна» (положение о сопровождении инвестиционных проектов, реализуемых и (или) планируемых к реализации в Камчатском крае).

2. Внедрение процедуры оценки регулирующего воздействия.

3. Рассмотрение возможности внесения изменений в Закон Камчатского края от 22.11.2007 № 688 «О налоге на имущество организаций в Камчатском крае» в части предоставления льгот предприятиям горнодобывающего комплекса.

4. Законодательное закрепление критериев для объектов социально-культурного и коммунально-бытового назначения, масштабных инвестиционных проектов в целях предоставления юридическим лицам земельных участков в аренду, находящихся в государственной или муниципальной собственности, без проведения торгов для размещения данных объектов и реализации проектов.

5. Организация работы по включению организаций в реестр участников региональных инвестиционных проектов.

6. Налоговые преференции для резидентов TOP.

**Мероприятие 1. Разработка регламента сопровождения инвестиционных проектов по принципу «одного окна» (положение о сопровождении инвестиционных проектов, реализуемых и (или) планируемых к реализации в Камчатском крае).**

Цели Стратегии, на решение которых направлено мероприятие:

- 1) минимизация административных барьеров;
- 2) наличие региональной системы защиты прав инвесторов.

Описание сути мероприятия

Положение должно устанавливать сроки и последовательность действий исполнительных органов государственной власти Камчатского края, институтов развития края по оказанию информационно-консультационного и организационного содействия субъектам инвестиционной деятельности, реализующим и (или) планирующим реализацию инвестиционных проектов на территории Камчатского края.

Положение должно предусматривать механизм сопровождения всех видов инвестиционных проектов на территории края.

Положение должно содержать следующие компоненты:

1) порядок и сроки рассмотрения обращений инвесторов (на прединвестиционной и на инвестиционной фазе проектов), в том числе:

а) основания для начала сопровождения инвестиционного проекта;

б) порядок и сроки рассмотрения обращения инвестора (в том числе назначение куратора из числа сотрудников исполнительного органа государственной власти региона);

в) порядок действий куратора с момента получения обращения инвестора, в том числе порядок взаимодействия куратора и КРК;

2) процедуру внесения проекта на рассмотрение Инвестиционным советом Камчатского края, включая очную презентацию проекта на заседании экспертного совета;

3) предоставление информации о возможных инструментах поддержки, на которые может претендовать инициатор проекта;

4) возможность бесплатного обучения инициатора проекта по правилам использования конкретного инструмента поддержки; требования к подготовке проекта, установленные конкретными организациями, фондами, институтами развития;

5) типовые регламенты взаимодействия с операторами сетей/коммунальных служб при осуществлении инвестиционных проектов.

Основная задача «одного окна» - оказание содействия на всех этапах взаимодействия с инвесторами, в первую очередь, в получении технических условий на присоединение к инженерной инфраструктуре и оформлении земельных участков в собственность/аренду.

Положение о сопровождении инвестиционных проектов должно предполагать внедрение электронного документооборота. Это позволит сократить сроки и количество процедур, необходимых для получения разрешительной документации, а также повысит эффективность работы представителей государственной власти.

#### Укрупненный план-график

Таблица 3.7

#### Укрупненный план-график

Мероприятия	Сроки
Разработка положения о сопровождении инвестиционных проектов, реализуемых и (или) планируемых к реализации в Камчатском крае	II-III кв. 2013 г.
Публичная экспертиза Положения (с участием представителей Агентства стратегических инициатив, федеральных органов исполнительной власти)	III-IV кв. 2013 г.
Утверждение Положения Правительством Камчатского края	III-IV кв. 2013 г.

#### Оценка ресурсов, в том числе трудовых:

Положение может быть разработано силами Министерства экономического развития, предпринимательства и торговли Камчатского края с возможным привлечением профессиональных консультантов. Дополнительные штатные кадры не требуются.

Оценка стоимости реализации: 1,5 млн. руб. на оплату услуг консультанта (в случае привлечения консультантов).

Источники финансирования: бюджет Камчатского края.

#### Критерии успеха

Согласованное со всеми заинтересованными сторонами и утвержденное Правительством Камчатского края Положение.

#### Структуры, ответственные за реализацию:

– Министерство экономического развития, предпринимательства и торговли Камчатского края.



## Мероприятие 2. Внедрение процедуры оценки регулирующего воздействия

Цели Стратегии, на решение которых направлено мероприятие:

- защита (гарантии) права собственности и прав инвесторов.

Укрупненный план-график

Таблица 3.8

### Укрупненный план-график

Мероприятия	Сроки
Внедрение процедуры ОРВ	I кв. 2014 г.- 2020 г.

Оценка ресурсов, в том числе трудовых: 4 дополнительных сотрудника в орган исполнительной государственной власти, который будет уполномочен на проведение ОРВ.

Оценка стоимости реализации: заработная плата на 4 штатные единицы.

Источники финансирования: бюджет Камчатского края.

Критерии успеха

Таблица 3.9

### Критерии успеха

Наименование критерия успеха	Количественная оценка критерия успеха
Количество нормативных актов, по которым проведена ОРВ, % от общего количества принятых нормативных актов	100% к 2015 г.

Структуры, ответственные за реализацию:

- Министерство экономического развития, предпринимательства и торговли Камчатского края.

**Мероприятие 3. Рассмотрение возможности внесения изменений в Закон Камчатского края от 22.11.2007 № 688 «О налоге на имущество организаций в Камчатском крае» в части предоставления льгот предприятиям горнодобывающего комплекса**

Цели Стратегии, на решение которых направлено мероприятие:

- совершенствование системы льгот и мер государственной поддержки для реализации инвестиционных проектов.

Описание сути мероприятия

Рассмотрение возможности внесения поправок в Закон Камчатского края от 22.11.2007 № 688 «О налоге на имущество организаций в Камчатском крае» в части предоставления налоговых льгот организациям, основным видом деятельности которых является добыча руд и песков драгоценных металлов (золота, серебра и металлов платиновой группы) – в отношении имущества, формируемого при реализации инвестиционных проектов по созданию горнодобывающих и перерабатывающих предприятий на территории Камчатского края, на период работ до ввода предприятия в эксплуатацию, но не более 5 лет с момента постановки имущества на учёт.

Укрупненный план-график

Таблица 3.10

Укрупненный план-график

Мероприятия	Сроки
Рассмотрение возможности внесения поправок в Закон Камчатского края от 22.11.2007 № 688 «О налоге на имущество организаций в Камчатском крае» в части предоставления льгот предприятиям горнодобывающего комплекса	IV кв. 2013 г.
Подготовка поправок в Закон Камчатского края от 22.11.2007 № 688 «О налоге на имущество организаций в Камчатском крае» в части предоставления льгот предприятиям горнодобывающего комплекса в случае принятия решения о внесении соответствующих поправок	2014 г.
Рассмотрение поправок Законодательным Собранием Камчатского края и при необходимости, корректировка поправок, в случае принятия решения о внесении соответствующих поправок в Закон Камчатского края от 22.11.2007 № 688 «О налоге на имущество организаций в Камчатском крае»	2014 г.
Принятие поправок	2014 г.

Оценка ресурсов, в том числе трудовых: Дополнительные ресурсы не требуются.

Оценка стоимости реализации: не требуется.

Источники финансирования: не требуется.

Критерии успеха

Принятые и утвержденные Законодательным Собранием Камчатского края поправки.

Структуры, ответственные за реализацию:

- Министерство экономического развития, предпринимательства и торговли Камчатского края;
- Министерство природных ресурсов и экологии Камчатского края.

По состоянию на 01.10.2015 года данное мероприятие реализовано полностью.

**Мероприятие 4. Законодательное закрепление критериев для объектов социально-культурного и коммунально-бытового назначения, масштабных инвестиционных проектов в целях предоставления юридическим лицам земельных участков в аренду, находящихся в государственной или муниципальной собственности, без проведения торгов для размещения данных объектов и реализации проектов**

Цели Стратегии, на решение которых направлено мероприятие:

– повышение доступности земельных ресурсов для осуществления инвестиционных проектов.

В части доступности земельных ресурсов для осуществления инвестиционных проектов в Камчатском крае принято постановление Правительства Камчатского края от 31.08.2015 № 312-П «Об утверждении положения о признании инвестиционного проекта масштабным инвестиционным проектом в Камчатском крае».

В соответствии с данным постановлением, в случае признания Инвестиционным советом в Камчатском крае проекта масштабным инвестиционным проектом, инвестору может быть предоставлен земельный участок в аренду без проведения торгов в соответствии с подпунктом 3 пункта 2 статьи 39(6) Земельного кодекса Российской Федерации для реализации в соответствии с инвестиционным соглашением масштабного инвестиционного проекта.

Укрупненный план-график

Таблица 3.11

Укрупненный план-график

Мероприятия	Сроки
Закон Камчатского края от 30.07.2015 № 662 «Об установлении критериев, которым должны соответствовать объекты Социально-культурного и коммунально-бытового назначения, масштабные инвестиционные проекты, для размещения (реализации) которых на территории Камчатского края предоставляются земельные участки в аренду без проведения торгов».	III кв. 2015 г.
Постановление Правительства Камчатского края от 31.08.2015 № 312-П «Об утверждении положения о признании инвестиционного проекта масштабным инвестиционным проектом в Камчатском крае»	III кв. 2015 г.
Принятие поправок и изменений	I-II кв. 2016 г.

Оценка ресурсов, в том числе трудовых: дополнительные ресурсы не требуются.

Оценка стоимости реализации: не требуется.

Источники финансирования: не требуется.

Критерии успеха

Принятые и утвержденные Законодательным Собранием Камчатского края поправки и изменения.

Структуры, ответственные за реализацию:

- Министерство экономического развития, предпринимательства и торговли Камчатского края;
- Министерство имущественных и земельных отношений Камчатского края.

**Мероприятие 5. Организация работы по включению организаций в реестр участников региональных инвестиционных проектов**

Цели Стратегии, на решение которых направлено мероприятие:

- стимулирование реализации региональных инвестиционных проектов.

#### Описание сути мероприятия

Во исполнение перечня поручений Президента Российской Федерации от 26.12.2012 № Пр-3498ГС, на основании Федерального закона от 30.09.2013 № 267-ФЗ «О внесении изменений в части первую и вторую Налогового кодекса Российской Федерации в части стимулирования реализации региональных инвестиционных проектов на территориях Дальневосточного федерального округа и отдельных субъектов Российской Федерации» в Камчатском крае приняты:

- Закон Камчатского края от 25.12.2013 № 380 «О внесении изменений в Закон Камчатского края «О государственной поддержке инвестиционной деятельности Камчатском крае», наделяющий Министерство экономического развития, предпринимательства и торговли Камчатского края полномочиями по формированию реестра организаций - участников региональных инвестиционных проектов на территориях Дальневосточного федерального округа и отдельных субъектов Российской Федерации, претендующих на государственную поддержку, предусмотренную главой 3.3 НКРФ;

- Приказ Минэкономразвития Камчатского края от 28.03.2014 № 154-П «Об утверждении административного регламента предоставления Министерством экономического развития, предпринимательства и торговли Камчатского края государственной услуги по включению организаций в реестр участников региональных инвестиционных проектов»;

- Закон Камчатского края от 01.04.2014 № 415 «О внесении изменения в статью 1 Закона Камчатского края «Об установлении налоговой ставки налога на прибыль организаций, подлежащего зачислению в краевой бюджет, для отдельных категорий налогоплательщиков в Камчатском крае». Законом, для организаций, которые на основании требований и в порядке, определенных главой 3.3 Налогового кодекса Российской Федерации, признаются участниками региональных инвестиционных проектов в Камчатском крае, с 01.01.2015 установлена пониженная с 18 до 10 процентов ставка налога на прибыль организаций, подлежащего зачислению в краевой бюджет. Льготная ставка может применяться в течение пяти лет, начиная с года, в котором в соответствии с данными налогового учета были признаны первые доходы от реализации товаров, произведенных в результате реализации регионального инвестиционного проекта.

За 2015 год поступило 2 обращения заявителей по предоставлению государственной услуги по включению организаций в реестр участников региональных инвестиционных проектов в адрес Минэкономразвития Камчатского края. Компании ОАО «Сибирский горно-металлургический альянс» и ЗАО «Камголд» включены в реестр участников региональных инвестиционных проектов.

#### Укрупненный план-график

Таблица 3.12

#### Укрупненный план-график

Мероприятия	Сроки
Формирование реестра организаций - участников региональных инвестиционных проектов на территориях Дальневосточного федерального округа и отдельных субъектов Российской Федерации, претендующих на государственную поддержку, предусмотренную главой 3.3 НК РФ	2014-2020 гг.

Оценка ресурсов, в том числе трудовых: дополнительные ресурсы не требуются.

Оценка стоимости реализации: не требуется.

Источники финансирования: не требуется.

### Критерии успеха

Включение организаций в реестр организаций - участников региональных инвестиционных проектов на территориях Дальневосточного федерального округа и отдельных субъектов Российской Федерации, претендующих на государственную поддержку, предусмотренную главой 3.3 НК РФ.

### Структуры, ответственные за реализацию:

- Министерство экономического развития, предпринимательства и торговли Камчатского края;
- Министерство природных ресурсов и экологии Камчатского края.

### **Мероприятие 6. Налоговые преференции для резидентов ТОР**

#### Цели Стратегии, на решение которых направлено мероприятие:

- совершенствование системы льгот и мер государственной поддержки для резидентов ТОР.

#### Описание сути мероприятия

Рассмотрение возможности внесения поправок в Закон Камчатского края от 22.11.2007 № 688 «О налоге на имущество организаций в Камчатском крае» в части предоставления налоговых льгот организациям, являющихся резидентами ТОР.

#### Укрупненный план-график

Таблица 3.13

#### Укрупненный план-график

Мероприятия	Сроки
Рассмотрение возможности внесения поправок в Закон Камчатского края от 22.11.2007 № 688 «О налоге на имущество организаций в Камчатском крае» в части предоставления льгот организациям, являющихся резидентами ТОР	2015 г.
Подготовка поправок в Закон Камчатского края от 22.11.2007 № 688 «О налоге на имущество организаций в Камчатском крае» в части предоставления льгот организациям, являющихся резидентами ТОР, в случае принятия решения о внесении соответствующих поправок	2015 г.
Рассмотрение поправок Законодательным Собранием Камчатского края и при необходимости, корректировка поправок, в случае принятия решения о внесении соответствующих поправок в Закон Камчатского края от 22.11.2007 № 688 «О налоге на имущество организаций в Камчатском крае»	2015 г.
Принятие поправок	23.09.2015 года

Оценка ресурсов, в том числе трудовых: Дополнительные ресурсы не требуются.

Оценка стоимости реализации: не требуется.

Источники финансирования: не требуется.

### Критерии успеха

Принятые и утвержденные Законодательным Собранием Камчатского края поправки.

Структуры, ответственные за реализацию:

– Министерство экономического развития, предпринимательства и торговли Камчатского края.

### **3.3. Разработка региональных программ и проектов, направленных на улучшение инвестиционного климата, либо внесение изменений в действующие в регионе программы (реализуемые проекты)**

Разработка региональных программ и проектов, направленных на улучшение инвестиционного климата либо внесение изменений в действующие в регионе программы, требует проведение ряда мероприятий:

1. Определение целевых показателей (индикаторов) по мероприятиям, указанным в постановлении Правительства Камчатского края от 29.11.2013 № 521-П «Государственная программа Камчатского края «Развитие экономики и внешнеэкономической деятельности Камчатского края на 2014-2018 годы»; создание и внедрение системы мониторинга реализации мероприятий Программы и степени достижения целевых показателей; пролонгация Программы до 2020 года.

2. Создание АНО «Рыбохозяйственный кластер Камчатского края».

3. Дополнение государственной программы Камчатского края «Развитие внутреннего и въездного туризма в Камчатском крае на 2014-2018 годы», утвержденной постановлением Правительства Камчатского края от 29.11.2013 № 554-П.

4. Комплексное развитие туристско-рекреационного кластера Камчатского края.

5. Создание кластера «Вода Камчатки».

6. Внедрение планов мероприятий («Дорожных карт») по совершенствованию делового климата, разработанных в рамках Национальной предпринимательской инициативы по улучшению инвестиционного климата в Российской Федерации.

7. Внедрение Стандарта развития конкуренции в субъектах Российской Федерации.

**Мероприятие 1. Определение целевых показателей (индикаторов) по мероприятиям в рамках государственной программы и подпрограмм государственной программы Камчатского края "Развитие экономики и внешнеэкономической деятельности Камчатского края на 2014-2018 годы"; создание и внедрение системы мониторинга реализации мероприятий Программы и степени достижения целевых показателей; механизмы пролонгации Программы.**

Цели Стратегии, на решение которых направлено мероприятие:

- 1) минимизация административных барьеров;
- 2) предоставление льгот и мер поддержки инвестиций.

Описание сути мероприятия:

1) установление целевых показателей, в частности, по следующим мероприятиям Программы (в таблице 3.18 приведены в том числе рекомендуемые значения целевых показателей по мероприятиям):

Таблица 3.14

Мероприятие государственной программы	Срок выполнения мероприятия	Результат выполнения мероприятия
Назначение кураторов по вопросам сопровождения реализации инвестиционных	постоянно	Назначенные кураторы по каждому из инвестпроектов с суммой инвестиций

Мероприятие государственной программы	Срок выполнения мероприятия	Результат выполнения мероприятия
проектов внебюджетного финансирования		более 100 млн. руб.
Оказание методической и организационной поддержки инвесторам	постоянно	Удовлетворенность инвесторов объемом и качеством методической и организационной поддержки в ходе подготовки и реализации инвестиционных проектов (по результатам периодически проводимых опросов инвесторов на территории Камчатского края)
Реализация мероприятий по упрощению процедур присоединения к сетям ресурсоснабжающих организаций в рамках законодательства Российской Федерации и Камчатского края	2013-2018 гг.	Сокращение предельного количества этапов (процедур), необходимых для технологического присоединения к энергетической инфраструктуре: до 8 - в 2013 г., до 6 - в 2014 г., до 5- к 2018 г. Сокращение предельного срока подключения потребителей (до 150 кВт) с даты поступления заявки на технологическое присоединение до даты подписания акта о технологическом присоединении: до 276 дней- в 2013 г., до 167 дней- в 2014 г., до 45 дней- в 2015 г., до 42 дней- в 2016 г., до 41 дня- в 2017 г., до 40 дней- в 2018 г.
Организация работы с ресурсоснабжающими организациями в Камчатском крае в части включения в комплексные инвестиционные программы мероприятий, направленных на подготовку инвестиционных площадок	2013-2018 гг.	Уменьшение стоимости услуг по технологическому присоединению к объектам электросетевого хозяйства, в процентах от ВРП на душу населения: до 1852- в 2013 г., до 938- в 2015 г., до 500- в 2016 г., до 200- в 2017 г., до 25- в 2018 г.
Заключение концессионных соглашений в целях развития инфраструктурной части инвестиционных проектов, а также осуществление методической помощи по формированию пакета документов, рекомендуемых к утверждению на уровне муниципального образования по заключению концессионных соглашений по передаче коммунальных предприятий и объектов инженерной инфраструктуры в доверительное управление (концессию) с привлечением заемных средств частных инвесторов	2013-2015 гг.	К 2014 г.: 1 соглашение, к 2016 г.: 3, к 2018 г.: 5; к 2020 г.: 10.
Формирование долгосрочных тарифов на услуги по передаче электрической и тепловой энергии (в том числе на основе метода доходности инвестированного капитала – метод RAB), оказываемые инфраструктурными организациями потребителям Камчатского края	2013-2020 гг.	Установленные и введенные в действие на период 2013 – 2020 годы долгосрочные тарифы на услуги по передаче электрической и тепловой энергии для инфраструктурных организаций Камчатского края, рассчитанные с применением метода доходности инвестированного капитала; Определенная на период 2013 – 2020 годов необходимая валовая выручка инфраструктурных организаций Камчатского края, оказывающих услуги по передаче электрической и тепловой энергии потребителям на

Мероприятие государственной программы	Срок выполнения мероприятия	Результат выполнения мероприятия
		территории Камчатского края, на долгосрочный период, рассчитанная с применением метода доходности инвестированного капитала; Определенные на период 2013 – 2020 годов долгосрочные параметры регулирования для инфраструктурных организаций Камчатского края, оказывающих услуги по передаче электрической и тепловой энергии потребителям на территории Камчатского края, применяющих метод доходности инвестированного капитала при расчете тарифов на услуги по передаче электрической и тепловой энергии (в том числе: норма доходности инвестированного капитала; размер инвестированного капитала; индекс эффективности операционных расходов; чистый оборотный капитал; срок возврата инвестированного капитала)
Создание инженерной инфраструктуры инвестиционных площадок, в том числе подготовка проектной документации и строительство инженерных сетей	2013-2020 гг.	Созданная на 100% инженерной инфраструктуры инвестиционных площадок края
Содействие в разработке проектной документации и подготовка инвестиционных площадок для реализации инвестиционных проектов в сфере туризма	2013-2020гг.	Не менее 5 подготовленных инвестиционных площадок для реализации инвестиционных проектов в сфере туризма
Разработка моделей финансирования инвестиционных проектов на принципах ГЧП	2014-2015 гг.	3 модели финансирования инвестиционных проектов на принципах ГЧП
Организация взаимодействия (в том числе заключение соглашений) с российскими и международными финансовыми институтами (инвестиционные и венчурные фонды, кредитные организации, специализированными финансовыми учреждениями) с целью использования их потенциала и возможностей финансирования инвестиционных проектов Камчатского края	2013-2020 гг.	Заклученные соглашения с не менее чем с 6 российскими и международными финансовыми институтами (инвестиционные и венчурные фонды, кредитные организации, специализированными финансовыми учреждениями)
Проведение мониторинга административных процедур при выделении земельных участков, оформлении разрешительных документов на строительство, подготовки проектной документации, подключении к объектам коммунальной инфраструктуры, при выдаче лицензий с целью исключения административных барьеров	2014 г.	Проведенный мониторинг с периодичностью не менее 1 раза в год. По результатам-рекомендации/поручения ответственным ведомствам по ликвидации выявленных административных барьеров (с указанием сроков и ответственных лиц)
Проведение опросов хозяйствующих субъектов Камчатского края, направленных на выявление факторов, ограничивающих инвестиционную (предпринимательскую) деятельность в Камчатском крае	начиная с 2014 г.	Проведенные опросы с периодичностью не менее 1 раза в год, с участием не менее чем 100 предпринимателей. Результаты общедоступны на официальном сайте Правительства края
Подготовка предложений Камчатского края в проект государственной программы	2013 г.	Пакет предложений Камчатского края в проект государственной программы



Мероприятие государственной программы	Срок выполнения мероприятия	Результат выполнения мероприятия
социально-экономического развития Дальнего Востока и Байкальского региона на период до 2025 года		социально-экономического развития Дальнего Востока и Байкальского региона на период до 2025 года
Организация деловых миссий представителей зарубежного бизнес-сообщества на территории Камчатского края	2013-2020 гг.	2-3 бизнес-миссии в год
Заключение и реализация Соглашений между Правительством Камчатского края и исполнительными органами государственной власти других субъектов Российской Федерации, административно-территориальными единицами зарубежных государств, направленных на развитие торгово-экономического, научно-технического и культурного сотрудничества	2013-2020 гг.	Заключение не менее чем 10 Соглашений; ежегодный мониторинг эффективности их реализации (KPI: годовой прирост торгового оборота, взаимных инвестиций и т.д.)
Подготовка и реализация Плана работы исполнительных органов государственной власти Камчатского края в области международного сотрудничества	2013-2020 гг.	План работы на 2013-2020 гг.
Организация участия Камчатского края в презентационных мероприятиях в Российской Федерации и за рубежом	2013-2020 гг.	Участие в не менее чем 5 мероприятиях в год
Работа веб-сайта «Инвестиционный потенциал Камчатского края» на русском, английском, японском и китайском языках	2013-2020 гг.	Функционирование веб-сайта на трех языках; финансирование - в рамках сметы Министерства экономического развития, предпринимательства и торговли Камчатского края
Формирование и регулярная (не реже 1 раза в полугодие) актуализация информационной базы данных ресурсных площадок Камчатского края по инвестиционно привлекательным месторождениям и лесосырьевым ресурсам	2013-2020 гг.	Созданная и функционирующая информационная база данных ресурсных площадок Камчатского края по инвестиционно привлекательным месторождениям и лесосырьевым ресурсам
Подготовка предложений по освоению неиспользуемых разведанных месторождений полезных ископаемых для создания новых производств с учетом их инвестиционной привлекательности и создание по наиболее перспективным месторождениям инвестиционных паспортов ресурсных площадок	2013-2016 гг.	18 предложений по освоению неиспользуемых разведанных месторождений полезных ископаемых для создания новых производств с учетом их инвестиционной привлекательности; 8 инвестиционных паспорта ресурсных площадок

2) создание и внедрение системы мониторинга реализации мероприятий Программы и степени достижения целевых показателей;

3) разработка мероприятий по формированию благоприятного инвестиционного климата в Камчатском крае в рамках государственной программы Камчатского края «Развитие экономики и внешнеэкономической деятельности Камчатского края на 2014-2018 годы».

#### Укрупненный план-график

Таблица 3.15

#### Укрупненный план-график

Мероприятия	Сроки
-------------	-------

Создание и внедрение системы контроля и мониторинга реализации мероприятий Программы и степени достижения целевых показателей	IV кв. 2013 г.
Разработка мероприятий по формированию благоприятного инвестиционного климата в Камчатском крае в рамках государственной программы Камчатского края «Развитие экономики и внешнеэкономической деятельности Камчатского края на 2014-2018 годы».	III кв. 2013 г.

Оценка ресурсов, в том числе трудовых: дополнительные ресурсы не требуются.

Оценка стоимости реализации: не требуется.

Источники финансирования: не требуется.

Критерии успеха

Таблица 3.16

#### Критерии успеха

Наименование критерия успеха	Количественная оценка критерия успеха
Принятое постановление Правительства о разработке Программы	1
Регламент проведения контроля и мониторинга реализации мероприятий Программы и степени достижения целевых показателей	Количество выполненных и невыполненных мероприятий Программы к отчетной дате; степень отклонения фактических показателей эффективности мероприятий по отношению к целевым показателям (KPI) к отчетной дате
Нормативный правовой акт Камчатского края об утверждении государственной программы Камчатского края «Развитие экономики и внешнеэкономической деятельности Камчатского края на 2014-2018 годы».	1

Структуры, ответственные за реализацию

– Министерство экономического развития, предпринимательства и торговли Камчатского края.

**Мероприятие 2. Создание АНО «Рыбохозяйственный кластер Камчатского края».**

Цели Стратегии, на решение которых направлено мероприятие:

– системное привлечение инвестиций в рыбохозяйственный комплекс региона.

Описание функций АНО «Рыбохозяйственный кластер Камчатского края»:

1) совместно с КРК привлечение инвестиций в строительство новых рыбоперерабатывающих мощностей; техническое перевооружение и модернизация действующих рыбоперерабатывающих мощностей; развитие береговой инфраструктуры, предназначенной для комплексного обслуживания судов рыбопромыслового флота;

2) формирование развитого рынка рыбной продукции и его эффективной функциональной инфраструктуры;

3) развитие внешней торговли рыбными товарами высокой степени переработки водных биоресурсов, в том числе специализированной сети по продвижению бренда «Дикий Лосось Камчатки» и, возможно, других брендов кластера;

4) совместно с Камчатским научно-исследовательским институтом рыбного хозяйства и океанографии (КамчатНИРО) реализация программы искусственного воспроизводства и аквакультуры;

5) содействие участникам кластера в поиске инвесторов, в том числе более активное вовлечение в систему получения инвестиционных ресурсов по стороны федерального бюджета и внебюджетных источников по согласованным проектам;

6) взаимодействие с органами государственной власти по внесению изменений в законодательство, регулирующее деятельность субъектов рыбопромышленного комплекса, для повышения эффективности его деятельности.

### Укрупненный план-график

Таблица 3.17

#### Укрупненный план-график

Мероприятия	Сроки
Оценка возможности создания и подготовка нормативной базы для создания АНО «Рыбохозяйственный кластер Камчатского края»	II – III кв. 2014 г.- I – II кв. 2015 г.
Определение организационной формы, функционала, штатного расписания, подбор персонала.	I – II кв. 2015 г.
Подготовка перечня инвестиционных проектов в области рыбопереработки, обновления флота и искусственного воспроизводства, а также создания необходимой инфраструктуры	IV кв. 2013 г. – II кв. 2015 г.
Определение источников инвестиционных ресурсов для инвестиционных проектов, в том числе объем средств из АО «Корпорация развития Камчатки»	I-II кв. 2015 г.
Оценка возможности и инвестиционные вложения в развитие портовой инфраструктуры	2015-2020 гг.

Оценка ресурсов, в том числе трудовых: примерная численность персонала - 5-7 чел. по основным отраслевым направлениям рыбопромышленного комплекса.

#### Оценка стоимости реализации:

1) функционирование АНО «Рыбохозяйственный кластер Камчатского края» - 3,5 - 4,0 млн. руб. в год;

2) последующее привлечение инвестиционных ресурсов в рыбопромышленный комплекс (бюджетные и внебюджетные источники) не менее 40 млрд. рублей.

Источники финансирования: средства федерального бюджета, средства бюджета Камчатского края, частные инвесторы.

#### Критерии успеха

Таблица 3.18

#### Критерии успеха

Наименование критерия успеха	Количественная оценка критерия успеха
Увеличение производительности труда в отрасли	1,5-2 раза (за ближайшие 5 лет)
Обновление флота	снижение доли флота свыше 10 лет - до 10-15% (за ближайшие 5 лет)
Среднегодовое количество объектов инвестирования, включенных в федеральные и ведомственные целевые программы, программы международных институтов развития	3
Количество потенциальных инвесторов, привлеченных для реализации инвестиционных проектов в рыбопромышленном комплексе, включая инвестирование собственных средств предприятий, в год	10-15
Объем последующего привлечения инвестиционных ресурсов в рыбопромышленный комплекс (бюджетные и внебюджетные источники)	не менее 40 млрд. рублей

Структуры, ответственные за реализацию:

- Министерство рыбного хозяйства Камчатского края;
- Министерство экономического развития, предпринимательства и торговли Камчатского края;
- КРК (по согласованию);
- Камчатский научно-исследовательский институт рыбного хозяйства и океанографии (по согласованию).

**Мероприятие 3. Дополнение государственной программы Камчатского края «Развитие внутреннего и въездного туризма в Камчатском крае на 2014-2018 годы», утвержденной постановлением Правительства Камчатского края от 29.11.2013 № 554-П**

Цели Стратегии, на решение которых направлено мероприятие:

- привлечение иностранных и российских инвестиций; формирование портфеля инвестиционных проектов и обеспечение доступности информации о проектах.

## Укрупненный план-график

Мероприятия	Сроки
Дополнение государственной программы Камчатского края «Развитие внутреннего и въездного туризма в Камчатском крае на 2014-2018 годы» следующими мероприятиями:	
1) провести расчет потенциала увеличения туристического потока на территорию Кроноцкого заповедника и Южно-Камчатского заказника без ущерба экологической ценности территории;	2014 г.
2) с учетом проведенных расчетов и определенного количества туристов спроектировать смотровые площадки большего размера, разработать более протяженные пешеходные маршруты; проложить новые и отремонтировать и расширить существующие пешеходные деревянные тропы; выявить участки на территории заповедника, на которых возможно расположение приютов, кемпингов, палаточных городков, рассмотреть возможность организации их на соответствующей территории. Разработать сеть пешеходных маршрутов на территории Кроноцкого заповедника и Южно-Камчатского заказника;	2014 г.
разработать комплексную программу экологического образования (как подпрограмму государственной программы Камчатского края «Развитие внутреннего и въездного туризма в Камчатском крае на 2014-2018 годы»), которая в перспективе может быть интегрирована в учебную программу учреждений общего и специального образования Камчатского края;	2014 г.
3) провести переговоры с международными организациями (WCPA IUCN, WWF) по вопросам привлечения финансирования ООПТ и получения рекомендаций для ООПТ Камчатского края по развитию туризма; а также возможности организации конференции/деловой миссии по обмену опытом с представителями аналогичных ООПТ Исландии, Новой Зеландии, США, Чили. Включение соответствующих мероприятий в Программу по итогам переговоров;	I-IV кв. 2014 г.
4) обеспечить участие по крайней мере в 4-х международных туристических выставках-форумах в год;	ежегод- но
5) разработать новые маршруты и/или территории регионального туризма;	ежегод- но
6) разработать дорожные знаки и обозначения туристических маршрутов на иностранных языках (английский, японский);	ежегод- но

Мероприятия	Сроки
8) разработать карты ориентации о потенциальных туристических направлениях в регионе для инвесторов (а также карта «туристического риска», чтобы минимизировать риски для развития туризма в приоритетных областях, районах, объявленных зонах или на участках с высоким туристическим потенциалом);	2013 г.- 2014 г.
8) обеспечить включение мероприятий Программы, требующих финансирования, в ФЦП «Развитие внутреннего и въездного туризма в Российской Федерации (2011-2018 годы)» на 2014-2018 годы	2014- 2017 гг.

Оценка ресурсов, в том числе трудовых: Дополнительные ресурсы не требуются.

Оценка стоимости реализации: совокупная стоимость мероприятий составит 150 млн. руб., из которых средства краевого бюджета – не более 50 млн. рублей.

Источники финансирования:

- 1) федеральный бюджет (по средствам финансирования ООПТ);
- 2) краевой бюджет (государственная программа Камчатского края «Развитие внутреннего и въездного туризма в Камчатском крае на 2014-2018 годы»);
- 3) ПРООН (проект ПРООН и Минэкономки РФ «Вовлечение российского бизнеса в процесс устойчивого социально-экономического развития на основе принципов глобального договора), WWF.

Критерии успеха

Таблица 3.20

Критерии успеха

Наименование критерия успеха	Количественная оценка критерия успеха
Принятое постановление Правительства о внесении изменений в Программу	1
Увеличение количества посетителей заповедников и других ООПТ	До значений, которые будут рассчитаны в рамках мероприятия

Структуры, ответственные за реализацию:

- Агентство по туризму и внешним связям Камчатского края;
- ФГБУ «Кроноцкий государственный заповедник»;
- организации туристской индустрии Камчатского края (по согласованию).

#### Мероприятие 4. Развитие туристско-рекреационного кластера Камчатского края

##### Цели Стратегии, на решение которых направлено мероприятие:

- привлечение иностранных и российских инвестиций; формирование портфеля инвестиционных проектов и обеспечение доступности информации о проектах;
- стимулирование создания новых объектов туристской и смежной инфраструктуры;
- увеличение количества въездных туристов.

##### Описание сути мероприятия:

- 1) развитие туристско-рекреационного кластера в Камчатском крае;
- 2) реализация инвестиционных проектов и создание комплексной туристской инфраструктуры в Камчатском крае;
- 3) комплексное развитие туристской отрасли Камчатского края.

##### Укрупненный план-график

Таблица 3.21

##### Укрупненный план-график

<i>Мероприятия</i>	<i>Сроки реализации</i>
Формирование реестра перспективных инвестиционных проектов, площадок, туристских комплексов и разработка комплекса мер по их продвижению и реализации.	2016-2017 гг.
Продвижение и реализация проекта туристского комплекса «Паратунка», поиск потенциальных инвесторов.	2016-2020 гг.
Продвижение и поиск потенциальных инвесторов для проектов по созданию горнолыжных комплексов в Камчатском крае.	2016-2020 гг.
Разработка комплекса мер по созданию и развитию туристских комплексов «Зеленовские озерки», «Налычево», «Усть-Большерецкий острог», «Эссо».	2016-2017 гг.
Разработка пакета рекомендаций для владельцев функционирующих средств размещения, а также инвесторов в целях обеспечения доступной среды для инвалидов и маломобильных групп, соответствия средств размещения требованиям туристов из стран Азиатско-Тихоокеанского региона (КНР, Япония, Республика Корея)	2016-2017 гг.
Разработка комплекса мер государственной поддержки, направленной на реконструкцию/реновацию существующих средств размещения в Камчатском крае	2017г.
Проведение аккредитации организаций на право проведения классификации средств размещения в Камчатском крае	2016-2017 гг.
Разработка и актуализация реестров объектов индустрии туризма (средств размещения, объектов общественного питания, досуговых предприятий, муниципальных зон массового отдыха).	2016 г.
Разработка совместно с администрациями муниципальных образований комплекса мер по обустройству историко-познавательных пешеходных зон для обеспечения привлекательности существующих маршрутов для круизных туристов.	2016-2017 гг.
Реализация комплекса мер по обустройству историко-познавательных	2018-2019 гг.

пешеходных зон.	
Мониторинг новых туристских объектов Камчатского края для дальнейшего продвижения и возможного включения в круизные программы.	<i>Ежегодно</i>
Разработка и продвижение на федеральном уровне нормативных правовых актов в сфере реализации круизного туризма	<i>2016-2020 гг.</i>
Создание укрупненного плана-графика по развитию и обустройству «точек притяжения туристов» в целях развития инфраструктуры и формирования устойчивых туристских потоков, формирование перечня муниципальных зон отдыха.	<i>2016 г.</i>
Обустройство «точек притяжения туристов» совместно с муниципальными образованиями Камчатского края, потенциальными инвесторами, обустройство муниципальных зон отдыха.	<i>2016-2020 гг.</i>
Реализация событийных туристских мероприятий	<i>Ежегодно</i>
Реализация мероприятий по продвижению туристского продукта Камчатского края с учетом необходимого продвижения круизного туризма в Камчатском крае	<i>Ежегодно</i>
Реализация мероприятий по повышению квалификации туристских кадров (проведение семинаров, курсов обучения, конкурсов профессионального мастерства)	<i>Ежегодно</i>

Оценка ресурсов, в том числе трудовых: дополнительные ресурсы не требуются.

Источники финансирования:

- 1) средства государственной программы Камчатского края «Развитие внутреннего и въездного туризма в Камчатском крае на 2014-2018 годы», утвержденной постановлением Правительства Камчатского края от 29.11.2013 № 554-П;
- 2) средства местных бюджетов;
- 2) внебюджетные средства.

Критерии успеха

Таблица 3.22

Критерии успеха

Наименование критерия успеха	Количественная оценка критерия успеха
Увеличение туристического потока в Камчатском крае	до 700 тыс. туристов к 2020 году
Увеличение доли туристских компаний, осуществляющих деятельность в сфере внутреннего и въездного туризма на территории Камчатского края	Не менее 65%

Структуры, ответственные за реализацию:

- КРК (по согласованию);
- Агентство по туризму и внешним связям Камчатского края; организации туристской индустрии Камчатского края (по согласованию).



## Мероприятие 5. Создание кластера «Вода Камчатки»

Цели Стратегии, на решение которых направлено мероприятие:

- системное привлечение инвестиций в экономику региона.

Укрупненный план-график

Таблица 3.23

Укрупненный план-график

Мероприятия	Сроки
Рассмотрение вопроса о создании кластера «Вода Камчатки»	2016-2018 гг.
Проведение на территории Камчатского края международной научно-практической конференции	2016-2018 гг.

Оценка ресурсов, в том числе трудовых: дополнительных трудовых ресурсов не требуется.

Оценка стоимости реализации: 550 тыс. руб.

Источники финансирования: средства бюджета Камчатского края, частные инвесторы.

Структуры, ответственные за реализацию:

- АО «Корпорация развития Камчатки»;
- Министерство природных ресурсов и экологии Камчатского края.

**Мероприятие 6. Внедрение планов мероприятий («Дорожных карт») по совершенствованию делового климата, разработанных в рамках Национальной предпринимательской инициативы по улучшению инвестиционного климата в Российской Федерации**

Цели:

- упрощение, удешевление и ускорение действующих на территории Российской Федерации процедур по ведению бизнеса.

Описание сути мероприятия:

- совершенствование правового регулирования градостроительной деятельности и улучшение предпринимательского климата в сфере строительства;
- повышение доступности энергетической инфраструктуры;
- совершенствование таможенного администрирования;
- поддержка доступа на рынки зарубежных стран и поддержка экспорта;
- развитие конкуренции и совершенствование антимонопольной политики;
- оптимизация процедур регистрации юридических лиц и индивидуальных предпринимателей;
- расширение доступа субъектов малого и среднего предпринимательства к закупкам инфраструктурных монополий и компаний с государственным участием;
- повышение качества регуляторной среды для бизнеса;
- совершенствование оценочной деятельности;
- совершенствование налогового администрирования.

Укрупненный план-график

Таблица 3.24

## Укрупненный план-график

Наименование ДК	Сроки
Совершенствование правового регулирования градостроительной деятельности и улучшение предпринимательского климата в сфере строительства	2013-2018 гг.
Повышение доступности энергетической инфраструктуры	2012-2018 гг.
Развитие конкуренции и совершенствование антимонопольной политики	2012-2018 гг.

Описание ресурсов, в том числе трудовых: дополнительные ресурсы не требуются (реализация в рамках полномочий исполнительных органов государственной власти Камчатского края).

Критерии успеха

Таблица 3.25

## Критерии успеха

Наименование ДК	Контрольные показатели
Совершенствование правового регулирования градостроительной деятельности и улучшение предпринимательского климата в сфере строительства	сокращение количества процедур, необходимых для получения разрешения на строительство с 42 до 11 (штук)
	сокращение времени прохождения всех процедур, необходимых для получения разрешения на строительство с 344 до 56 (дней)
	снижение объема затрат, необходимых для получения разрешения на строительство с 129 до 101 (% от дохода на душу населения)
Повышение доступности энергетической инфраструктуры	сокращение количества этапов, необходимых для получения доступа к энергосети с 10 до 5 (штук)
	сокращение срока подключения к электросети с 281 до 40 (дней)
	снижение стоимость подключения к электросети с 1852 до 25 (% от внутреннего валового продукта на душу населения)
Развитие конкуренции и совершенствование антимонопольной политики	увеличение количества новых предприятий на 1000 чел. с 2,6 до 5,2 (штук)
	улучшение оценки состояния конкурентной среды - доля хозяйствующих субъектов от общего числа опрошенных, считающих, что состояние конкурентной среды улучшилось за истекший год, процентов с 24 до 51

#### Структуры, ответственные за реализацию:

- Министерство экономического развития, предпринимательства и торговли Камчатского края;
- Министерство рыбного хозяйства Камчатского края;
- Министерство имущественных и земельных отношений Камчатского края;
- Министерство транспорта и дорожного строительства Камчатского края;
- Министерство жилищно-коммунального хозяйства и энергетики Камчатского края;
- Министерство здравоохранения Камчатского края;
- Министерство образования и науки Камчатского края;
- Министерство природных ресурсов и экологии Камчатского края;
- Министерство сельского хозяйства, пищевой и перерабатывающей промышленности Камчатского края;
- Министерство строительства Камчатского края;
- Региональная служба по тарифам и ценам Камчатского края;
- Агентство по информатизации и связи Камчатского края;
- Инспекция государственного технического надзора Камчатского края;
- Камчатская таможня (по согласованию);
- Управление Роспотребнадзора по Камчатскому краю (по согласованию);
- Управление Россельхознадзора по Камчатскому краю (по согласованию);
- Управление ФНС России по Камчатскому краю (по согласованию);
- Управление Ростехнадзора по Камчатскому краю (по согласованию);
- Управление ФАС по Камчатскому краю (по согласованию);
- Управление Федеральной службы государственной регистрации, кадастра и картографии по Камчатскому краю (по согласованию);
- Филиал ФГБУ «ФКП Росреестра» по Камчатскому краю (по согласованию);
- Управление Росприроднадзора по Камчатскому краю (по согласованию);
- Управление Министерства юстиции Российской Федерации по Камчатскому краю (по согласованию);
- Отделение Пенсионного фонда Российской Федерации по Камчатскому краю (по согласованию);
- Камчатское региональное отделение Фонда социального страхования Российской Федерации (по согласованию);
- Территориальный фонд обязательного медицинского страхования Камчатского края (по согласованию).

#### **Мероприятие 7. Внедрение Стандарта развития конкуренции в субъектах Российской Федерации**

##### Цели:

- обеспечение реализации системного и единообразного подхода к деятельности по развитию конкуренции на всей территории Российской Федерации с учетом специфики функционирования региональной экономики и рынков;
- создание условий для развития и защиты субъектов малого и среднего предпринимательства, устранения административных барьеров.

##### Описание сути мероприятия:

В рамках мероприятия планируется утверждение перечня приоритетных и социально значимых рынков для содействия развитию конкуренции в Камчатского края с аргументированным обоснованием выбора каждого рынка; разработка плана мероприятий по содействию развитию конкуренции по направлениям; проведение мониторинга состояния и развития конкурентной среды на рынках товаров, работ и услуг Камчатского края; создание механизмов общественного контроля

за деятельностью субъектов естественных монополий; заключение соглашения с органами местного самоуправления при внедрении ими стандарта; подготовка ежегодного доклада о состоянии и развитии конкурентной среды на рынках товаров, работ и услуг Камчатского края.

Укрупненный план-график

Таблица 3.26

Укрупненный план-график

Мероприятия	Сроки
Проведение мониторинга состояния и развития конкурентной среды на рынках товаров и услуг региона	2015 – 2018 гг.
Анализ результатов мониторинга и внесение изменений в Перечень приоритетных и социально значимых рынков для содействия развитию конкуренции в Камчатском крае	2016 – 2018 гг.
Разработка и исполнение плана мероприятий («дорожной карты») по содействию развитию конкуренции в регионе	2014 – 2018 гг.
Разработка/корректировка исполнительными органами государственной власти Камчатского края и органами местного самоуправления муниципальных районов и городских округов в Камчатском крае ведомственных планов по реализации мероприятий «дорожной карты»	2015 – 2018 гг.
Заключение и реализация соглашения о сотрудничестве по содействию развитию конкуренции между Министерством экономического развития предпринимательства и торговли Камчатского края и органами местного самоуправления городских округов и муниципальных районов в Камчатском крае	2015 – 2018 гг.
Создание и реализация механизмов общественного контроля за деятельностью субъектов естественных монополий	2015 – 2016 гг.

Описание ресурсов, в том числе трудовых: дополнительные ресурсы не требуются (реализация в рамках полномочий исполнительных органов государственной власти Камчатского края и органов местного самоуправления муниципальных образований Камчатского края).

Критерии успеха

Таблица 3.27

Критерии успеха

Наименования критерия успеха	Количественная оценка критерия успеха
Количество субъектов малого и среднего предпринимательства (включая индивидуальных предпринимателей) в расчете на 1000 человек населения, ед.	Увеличение с 99,4 в 2014 году до 106,6 – в 2018 году
Оценка состояния конкурентной среды - доля хозяйствующих субъектов в общем числе опрошенных, считающих, что состояние конкурентной среды улучшилось за истекший год (по данным мониторинга состояния и развития конкурентной среды на рынках товаров и услуг региона), %	Достижение значений показателя: 2015 год - 32 2016 год - 35 2017 год - 38 2018 год - 41

Структуры, ответственные за реализацию:

- Министерство экономического развития, предпринимательства и торговли Камчатского края;
- Министерство образования и науки Камчатского края;
- Министерство спорта и молодежной политики Камчатского края;
- Министерство здравоохранения Камчатского края;
- Министерство социально развития и труда Камчатского края;
- Министерство культуры Камчатского края;
- Министерство жилищно-коммунального хозяйства и энергетики Камчатского края;
- Министерство сельского хозяйства, пищевой и перерабатывающей промышленности Камчатского края;
- Министерство транспорта и дорожного строительства Камчатского края;
- Министерство финансов Камчатского края;
- Министерство имущественных и земельных отношений Камчатского края;
- Министерство строительства Камчатского края;
- Агентство по туризму и внешним связям Камчатского края;
- Государственная жилищная инспекция Камчатского края;
- Региональная служба по тарифам и ценам Камчатского края;
- Управление ФАС по Камчатскому краю (по согласованию);
- Муниципальные образования в Камчатском крае (по согласованию).

### **3.4. Создание и развитие инфраструктуры для осуществления инвестиционной деятельности**

Создание и развитие инфраструктуры для осуществления инвестиционной деятельности предусматривает ряд мероприятий:

1. Утверждение и ежегодное обновление Плана создания инвестиционных объектов и объектов инфраструктуры в Камчатском крае.
2. Создание промышленных парков.
3. Создание бизнес-инкубатора.
4. Создание торгово-промышленного комплекса в сфере производства и реализации на внутреннем рынке натуральных продуктов питания.
5. Создание территории опережающего социально-экономического развития (ТОР) «Камчатка».
6. Мероприятия по развитию финансово-кредитной инфраструктуры Камчатского края как элемента механизма реализации Инвестиционной стратегии.

**Мероприятие 1. Разработка и ежегодное обновление Плана создания инвестиционных объектов и объектов инфраструктуры в Камчатском крае до 2015 года.**

Цели Стратегии, на решение которых направлено мероприятие:

- формирование качественной и доступной инфраструктуры.

Описание сути мероприятия

Свод всех ключевых объектов инфраструктуры, строительство и реконструкция которых зафиксированы в действующих планах и программах Российской Федерации на территории Камчатского края и муниципальных образований, в том числе на условиях ГЧП, инвестиционных программах субъектов естественных монополий и хозяйствующих субъектов с государственным участием.

В отношении каждого объекта должны быть указаны источники (в том числе бюджетные ассигнования Инвестиционного фонда Российской Федерации и региональных инвестиционных фондов) и размер финансирования (или указание на отсутствие подтверждения в финансировании),

планируемые сроки сдачи и фактическое состояние (этап подготовки или исполнения). В Плане также должны быть указаны планируемые к строительству (реконструкции) инвестиционные объекты с указанием требуемых мощностей потребления энергетических ресурсов.

В настоящее время в Камчатском крае принят нормативно-правовой акт, регламентирующий разработку Инвестиционной программы Камчатского края.

Укрупненный план-график

Таблица 3.28

Укрупненный план-график

Мероприятия	Сроки
Разработка Плана создания инвестиционных объектов и объектов инфраструктуры, согласно требованиям Стандарта по обеспечению благоприятного инвестиционного климата, разработанного АСИ	2013 г.
Проведение обсуждения на заседании Инвестиционного совета в Камчатском крае	2013 г.
Проведение общественной экспертизы исполнения требования Стандарта по обеспечению благоприятного инвестиционного климата, разработанного АСИ	2013 г.
Формирование и публикация на официальном интернет сайте Плана развития инфраструктуры	2013 г.
Подтверждение Выполнения требования Стандарта по обеспечению благоприятного инвестиционного климата, разработанного АСИ (от АСИ)	2013 г.

Оценка ресурсов, в том числе трудовых: дополнительные штатные ресурсы не требуются, но необходимо привлечение профильных консультантов.

Оценка стоимости реализации: 7 млн. рублей (в случае привлечения консультантов).

Источники финансирования: бюджет Камчатского края.

Критерии успеха

Таблица 3.29

Критерии успеха

Наименование критерия успеха	Количественная оценка критерия успеха
Соответствующий требованиям Стандарта по обеспечению благоприятного инвестиционного климата, разработанного АСИ, План создания инвестиционных объектов и объектов инфраструктуры	Качественным показателем успеха указанного мероприятия является степень удовлетворенности существующих и потенциальных инвесторов доступностью и удобством плана развития инфраструктуры края. В целях удобства рекомендуется визуализировать план развития инфраструктуры на основе геоинформационных технологий

Структуры, ответственные за реализацию:

– Министерство экономического развития, предпринимательства и торговли Камчатского края.

**Мероприятие 2. Создание промышленных парков**

Цели Стратегии, на решение которых направлено мероприятие:

– формирование качественной и доступной инфраструктуры.

Укрупненный план-график

Таблица 3.30

Укрупненный план-график

Мероприятия	Сроки
Разработка концепции и мастер-плана создания двух промышленных парков и выбор площадок под реализацию проектов	2014 - 2015 гг.
Поиск и привлечение профессиональной управляющей компании с опытом девелопмента аналогичных объектов. Особый акцент должен быть сделан на привлечении иностранных управляющих компаний.	2014 - 2015 гг.
Привлечение финансирования для развития инфраструктуры промышленного парка (Минэкономразвития России)	2014 - 2017 гг.
Поиск и привлечение резидентов парка, создание инфраструктуры Парка	2013 - 2020 гг.

Оценка ресурсов, в том числе трудовых: дополнительные штатные ресурсы не требуются, но необходимо привлечение профильных консультантов.

Оценка стоимости реализации: 2500 млн. рублей (на строительство объектов инженерной и транспортной инфраструктуры к границе и на площадке промышленного парка/парков).

Источники финансирования:

1) бюджет Камчатского края, внебюджетные средства;  
2) федеральный бюджет (в том числе по мероприятию «Создание и развитие индустриальных (промышленных) парков» в рамках Приказа Минэкономразвития Российской Федерации, определяющего условия отбора субъектов Российской Федерации для предоставления субсидий бюджетам субъектов Российской Федерации для финансирования мероприятий, осуществляемых в рамках государственной поддержки малого и среднего предпринимательства субъектами Российской Федерации).

## Критерии успеха

Наименование критерия успеха	Количественная оценка критерия успеха
Разработанные концепции и мастер-планы промышленных парков	2
Подписание соглашений о размещении с резидентами промышленных парков	10
% площади промышленного парка, занятый резидентами к 2015 г. (подписаны инвестиционные соглашения)	60%

Структуры, ответственные за реализацию

- КРК (по согласованию);
- Министерство экономического развития, предпринимательства и торговли Камчатского края;
- Администрация Петропавловск-Камчатского городского округа;
- Администрация Елизовского муниципального района.

**Мероприятие 3. Создание бизнес-инкубатора**Цели Стратегии, на решение которых направлено мероприятие:

- формирование качественной и доступной инфраструктуры.

Укрупненный план-график

## Укрупненный план-график

Мероприятия	Сроки
Разработка концепции бизнес-инкубатора	2016 г.
Подготовка и подача заявки в Минэкономразвития России	2017 г.
Строительство и запуск бизнес-инкубатора	2018 – 2020 гг.

Оценка ресурсов, в том числе трудовых: дополнительные штатные ресурсы не требуются, но необходимо привлечение профильных консультантов.

Оценка стоимости реализации: 500 млн. рублей.

Источники финансирования:

- 1) бюджет Камчатского края;
- 2) федеральный бюджет (в том числе по мероприятию «Создание бизнес-инкубаторов» в рамках Приказа Минэкономразвития Российской Федерации, определяющего условия отбора субъектов Российской Федерации для предоставления субсидий бюджетам субъектов Российской Федерации).



Федерации для финансирования мероприятий, осуществляемых в рамках государственной поддержки малого и среднего предпринимательства субъектами Российской Федерации).

Критерии успеха

Таблица 3.33

Критерии успеха

Наименование критерия успеха	Количественная оценка критерия успеха
Заявка Камчатского края на конкурс Минэкономразвития России удовлетворена, предусмотрено выделение средств	Объем средств будет уточнен по итогам разработки Концепции бизнес-инкубатора
% заполненных площадей в бизнес-инкубаторе в 2019 г.	30%
Прирост высокопроизводительных рабочих мест, в процентах к предыдущему году	В соответствии с ожидаемыми результатами Стратегии
Прирост оборота продукции и услуг, производимых малыми предприятиями, в том числе микропредприятиями и индивидуальными предпринимателями, в процентах к предыдущему году, в постоянных ценах	В соответствии с ожидаемыми результатами Стратегии
Прирост количества субъектов малого и среднего предпринимательства, осуществляющих деятельность на территории субъекта Российской Федерации, в процентах к предыдущему году	В соответствии с ожидаемыми результатами Стратегии

Структуры, ответственные за реализацию:

– Министерство экономического развития, предпринимательства и торговли Камчатского края.

**«Мероприятие 4. Организация торгово-промышленного комплекса в сфере производства и реализации на внутреннем рынке натуральных продуктов питания»**

Цели Стратегии, на решение которых направлено мероприятие:

– формирование качественной и доступной инфраструктуры.

Описание сути мероприятия:

Организация торгово-промышленного комплекса состоящего из:

1. Площадей, предназначенных для розничной торговли местными товаропроизводителями, в том числе ярмарочная площадь для организации сезонных ярмарок выходного дня.

2. Площадей сопутствующих и бизнес-инфраструктуры:

- а) торгово-выставочные площади;
- б) офисные помещения;
- в) складские площади для оптовой торговли.

3. Производственных площадей.

Должны предоставляться следующие услуги:

- 1) аренда торговых, производственных, складских и офисных помещений;

- 2) услуги по предпродажной подготовке сельскохозяйственной продукции;
- 3) услуги по санитарной экспертизе;
- 4) юридические и финансовые консультации.

Организация подобного комплекса позволит существенно нарастить производство готовой продукции и полуфабрикатов из свежих продуктов; повысит культуру реализации, хранения и переработки сельскохозяйственной продукции.

Укрупненный план-график

Таблица 3.34

Укрупненный план-график

Мероприятия	Сроки
Подготовка концепции организации торгово-промышленного комплекса	2015 г.
Подготовка и подача заявки в Минэкономразвития России	2016 г.
Начало функционирования торгово-промышленного комплекса	2016-2017 гг.

Оценка ресурсов, в том числе трудовых: дополнительные штатные ресурсы не требуются, но необходимо привлечение профильных консультантов.

Оценка стоимости реализации: 500,00 млн. рублей.

Источники финансирования:

- 1) внебюджетные источники
- 2) бюджет Камчатского края.

Критерии успеха:

- 1) повышение обеспеченности жителей края натуральными свежими продуктами питания;
- 2) снижение цены на социально значимые продукты питания;
- 3) рост инвестиционной активности в пищевой промышленности и увеличение загрузки производственных мощностей.

Структуры, ответственные за реализацию:

- Министерство сельского хозяйства, пищевой и перерабатывающей промышленности Камчатского края;
- Министерство экономического развития, предпринимательства и торговли Камчатского края;
- КРК (по согласованию);
- предприятия пищевой и перерабатывающей промышленности, участвующих в реализации мероприятия (по согласованию).

**Мероприятие 5. Создание территории опережающего социально-экономического развития (ТОР) «Камчатка».**

Цели Стратегии, на решение которых направлено мероприятие:

- формирование качественной и доступной инфраструктуры.

Описание сути мероприятия:

Создание в Камчатском крае территории опережающего социально-экономического развития «Камчатка» (далее – ТОР «Камчатка») является одним из элементов, способствующих модернизации и развитию транспортной инфраструктуры Камчатского края.

Задачами ТОР «Камчатка» являются:

- создание высокоэффективного транзитного контейнерного порта - хаба, который позволит накапливать, хранить, сортировать контейнерные партии при доставке судами без ледового класса из стран АТР до Петропавловска-Камчатского и дальнейшей погрузке на специализированный флот для транспортировки Северным морским путем в Европу, Северную Америку, Канаду и в обратном направлении;

- создание на базе существующих мощностей современных промышленно-производственных комплексов, отвечающих мировым стандартам, способных обеспечить высокотехнологичные производства по выпуску продукции глубокой промышленной переработки в целях удовлетворения потребностей российской экономики, импортозамещения и стимулирование экспорта продукции.

Кроме модернизации транспортной и портовой инфраструктуры общим замыслом предусматривается логическая схема реализации целого комплекса мероприятий:

- по повышению туристической привлекательности края;

- по улучшению качества обслуживания пассажиров в аэропорту Петропавловск-Камчатский «Елизово»;

- по созданию условий сервисного обслуживания воздушных грузовых и пассажирских судов, в т.ч. связанного с их заправкой топливом;

- по развитию и освоению месторождений углеводородов в прибрежных районах и на арктическом шельфе;

- по развитию горнорудной промышленности полуострова.

Укрупненный план-график

Таблица 3.35

Укрупненный план-график

Мероприятия	Сроки
Разработка концепций создания ТОР «Камчатка» (порт-хаб, туристско-рекреационный кластер «Паратунка», аэропорт)	2014 – 2015 гг.
Разработка технических заданий на создание обеспечивающей инфраструктуры ТОР	2015 г.
Разработка проектной документации на объекты обеспечивающей инфраструктуры ТОР	2016 г.
Создание управляющей компании	2015 гг.
Строительство инфраструктуры ТОР	2016-2018 гг. (1 этап – 2015-2017 гг.)
Поиск и привлечение резидентов ТОР	2015 - 2020 гг.

Оценка ресурсов, в том числе трудовых: дополнительные штатные ресурсы не требуются, но необходимо привлечение профильных консультантов.

Оценка стоимости реализации первого этапа проекта (2015-2017 гг.): 7 604 млн. рублей (на строительство объектов инфраструктуры).

Источники финансирования:

- 1) бюджет Камчатского края;
- 2) внебюджетные средства;
- 3) федеральный бюджет.

Критерии успеха

Таблица 3.36

Критерии успеха

Наименование критерия успеха	Количественная оценка критерия успеха
Разработанная концепция ТОР	1
Подписание соглашений о размещении с резидентами ТОР к 2021 г.	55

Структуры, ответственные за реализацию

- Министерство экономического развития, предпринимательства и торговли Камчатского края;
- Министерство транспорта и дорожного строительства Камчатского края;
- Министерство жилищно-коммунального хозяйства и энергетики Камчатского края;
- Министерство имущественных и земельных отношений Камчатского края;
- Органы местного самоуправления муниципальных образований в Камчатском крае;
- АО «Корпорация развития Камчатки».

**Мероприятие 6. Мероприятия по развитию финансово-кредитной инфраструктуры Камчатского края как элемента механизма реализации Инвестиционной стратегии**

Цели Стратегии, на решение которых направлено мероприятие:

- формирование качественной и доступной инфраструктуры.

Описание сути мероприятия:

Мероприятия по развитию финансово-кредитной инфраструктуры Камчатского края как элемента механизма реализации Инвестиционной стратегии включают в себя:

- 1) увеличение капитализации Гарантийного фонда развития предпринимательства Камчатского края для повышения верхней границы суммы возможного поручительства и расширения доступа малого и среднего бизнеса к механизму поручительств;
- 2) внесение изменений в нормативные акты Камчатского края, регламентирующие порядок предоставления государственных гарантий Камчатского края по обеспечению возврата заемных денежных средств, привлекаемых для реализации особо значимых инвестиционных проектов Камчатского края, с целью сокращения сроков и количества административно-согласительных процедур реализации этой меры поддержки инвестиционных проектов;
- 3) внедрение программ повышения квалификации работников финансового сектора и финансовой грамотности населения;
- 4) развитие взаимодействия с федеральными финансовыми институтами:

а) сотрудничество банков с ВЭБ может быть не только в области крупных межрегиональных проектов, но и в рамках программы поддержки малого и среднего бизнеса,

б) сотрудничество с Федеральным фондом содействия развитию жилищного строительства и ОАО «Агентство по ипотечному жилищному кредитованию» позволит привлечь выделяемые на федеральном уровне для решения острой социально-жилищных проблем;

в) сотрудничество с Российской венчурной компанией позволит привлечь выделяемые на федеральном уровне средства для модернизации экономики края;

г) организация взаимодействия с международными финансовыми организациями (Международная финансовая корпорация, Европейский банк реконструкции и развития, Многостороннее агентство по гарантиям инвестиций и другие) как дополнительных источников ресурсов для развития Камчатского края;

д) оказание государственной поддержки через КГАУ «Камчатский центр поддержки предпринимательства» в виде предоставления грантов на создание бизнеса, субсидий в различных сферах деятельности субъектов малого и среднего предпринимательства;

е) развитие микрофинансирования через Камчатский государственный фонд поддержки предпринимательства.

#### Укрупненный план-график

Таблица 3.37

#### Укрупненный план-график

Мероприятия	Сроки
Увеличение капитализации Гарантийного фонда развития предпринимательства Камчатского края для повышения верхней границы суммы возможного поручительства и расширения доступа малого и среднего бизнеса к механизму поручительств (с привлечением средств по Программе развития малого и среднего предпринимательства Минэкономразвития России)	2016 г.
Внедрение программ повышения квалификации работников финансового сектора и финансовой грамотности населения	2016 - 2020 гг.
Развитие взаимодействия с федеральными финансовыми институтами	2013 - 2020 гг.

Оценка ресурсов, в том числе трудовых: дополнительные штатные ресурсы не требуются.

Оценка стоимости реализации: 500 млн. руб. (увеличение капитализации Гарантийного фонда).

#### Источники финансирования:

1. бюджет Камчатского края;
2. федеральный бюджет (в рамках Приказа Минэкономразвития России, определяющего условия отбора субъектов Российской Федерации для предоставления субсидий бюджетам субъектов Российской Федерации для финансирования мероприятий, осуществляемых в рамках государственной поддержки малого и среднего предпринимательства субъектами Российской Федерации).

#### Критерии успеха

Таблица 3.38

## Критерии успеха

Наименование критерия успеха	Количественная оценка критерия успеха
Величина активов Гарантийного фонда Камчатского края, млн. руб.	500
Количество работников финансового сектора, прошедшие программу повышения квалификации, чел.	30
Количество граждан Камчатского края, охваченных программой повышения финансовой грамотности населения, чел.	2000
Рост объема финансирования мероприятий на территории Камчатского края за счет средств федерального бюджета и корпорация с государственным участием в ДФО к 2015 г.	30%

Структуры, ответственные за реализацию:

– Министерство экономического развития, предпринимательства и торговли Камчатского края.

### **Мероприятие 7. Создание коворкинг центра для субъектов малого и среднего предпринимательства**

Цели:

- создание инфраструктуры поддержки субъектов малого и среднего предпринимательства;
- создание условий для развития субъектов малого и среднего предпринимательства (за счет доступа субъектов малого и среднего предпринимательства к ресурсам и оказания консультационной поддержки).

Описание сути мероприятия

Создание и обеспечение функционирования площадки, оборудованной для предоставления субъектам малого и среднего предпринимательства в аренду рабочего места и (или) переговорной комнаты, полностью оснащенных мебелью и необходимым техническим, офисным оборудованием и программным обеспечением. Стоимость аренды складывается из расчета фактически используемой площади согласно абонементным тарифным планам. Предусматривается предоставление субъектам малого и среднего предпринимательства таких услуг, как юридический адрес, доступ к электронным справочно-информационным системам, бухгалтерское сопровождение, юридическое консультирование (в том числе в дистанционной форме посредством видеосвязи), проведение мероприятий образовательного, презентационного, популяризационного характера для субъектов малого и среднего предпринимательства.

Размещение коворкинг центра в коммерческом центре г. Петропавловска-Камчатского в легкодоступном месте в помещении общей площадью 150,8 кв. м., включающем в себя рабочую зону (с организованными рабочими местами), переговорную зону и зону отдыха.

Укрупненный план-график

Таблица 3.39

Укрупненный план-график

Мероприятия	Сроки
-------------	-------

Реализация мероприятия «Предоставление субсидии организациям, образующим инфраструктуру поддержки субъектов малого и среднего предпринимательства, на создание и обеспечение деятельности коворкинг центра» в рамках муниципальной программы «Реализация экономической политики, инвестиционной, межрегиональной и международной деятельности Петропавловск-Камчатского городского округа».	2015 г.
Создание коворкинг центра.	2015 – 2016 гг.
Обеспечение деятельности коворкинг центра.	2016 – 2021 гг.

Оценка стоимости реализации: 2 млн. 750 тыс. руб.

Источники финансирования: бюджет Камчатского края (из средств, предусмотренных на реализацию Государственной программы Камчатского края «Развитие экономики и внешнеэкономической деятельности в Камчатском крае на 2014 – 2016 годы»), бюджет Петропавловск-Камчатского городского округа (средства, предусмотренные на реализацию мероприятия «Предоставление субсидии организациям, образующим инфраструктуру поддержки субъектов малого и среднего предпринимательства, на создание и обеспечение деятельности коворкинг центра» муниципальной программы «Реализация экономической политики, инвестиционной, межрегиональной и международной деятельности Петропавловск-Камчатского городского округа», частные инвесторы.

#### Критерии успеха

Таблица 3.40

#### Критерии успеха

Наименование критерия успеха	Количественная оценка критерия успеха
Заявка о предоставлении бюджету Петропавловск-Камчатскому городскому округу на реализацию мероприятия удовлетворена, средства субсидии предоставлены.	Объем средств субсидии из краевого бюджета, предоставленных бюджету Петропавловск-Камчатского городского округа – 1 млн. руб.
Конкурс на предоставление субсидий в рамках мероприятия муниципальной программы Петропавловск-Камчатского городского округа проведен, субсидия субъекту малого и среднего предпринимательства предоставлена.	Количество субсидий, предоставленных субъекту малого и среднего предпринимательства на создание и обеспечение деятельности коворкинг центра 1 ед. Размер предоставленной субсидии – 1 млн. 250 тыс. руб. (1 млн. руб. из средств краевого бюджета, 250 тыс. руб. – из средств бюджета Петропавловск-Камчатского городского

	округа (при софинансировании проекта средствами получателя субсидии в размере 1,5 млн. руб.
% заполненных площадей в коворкинг-центре с 2016 года ежегодно	100 %
Количество рабочих мест для субъектов малого и среднего предпринимательства в 2016 году	20 ед.
Количество субъектов малого и среднего предпринимательства, которым оказаны услуги на базе коворкинг центра с 2016 года ежегодно	40 ед.
Оборачиваемость рабочих мест в год, ежегодно	2

Структуры, ответственные за реализацию: Министерство экономического развития, предпринимательства и торговли Камчатского края, Управление по взаимодействию с субъектами малого и среднего предпринимательства администрации Петропавловск-Камчатского городского округа.

### **3.5. Повышение информационной открытости инвестиционного процесса**

Повышение информационной открытости инвестиционного процесса требует проведения двух важнейших мероприятий:

1. Внесение изменений в Положение и состав Инвестиционного совета в Камчатском крае.
2. Актуализация Реестра инвестиционных объектов.
3. Информирование представителей бизнеса, действующего на Камчатке, о существующих мерах государственной поддержки инвестиционных проектов.
4. Создание института уполномоченного по защите прав предпринимателей.
5. Организация работы «горячей линии» по связи инвесторов с руководством региона.

#### **Мероприятие 1. Внесение изменений в Положение и состав Инвестиционного совета в Камчатском крае**

Цели Стратегии, на решение которых направлено мероприятие:

- 1) устранение административных барьеров для осуществления инвестиционных проектов;
- 2) наличие работающих институтов содействия осуществлению инвестиционных проектов.

Описание сути мероприятия

В Положение об Инвестиционном совете в Камчатском крае (далее – Совет) должны быть внесены следующие изменения:

- 1) добавлены задачи Совета, достаточные для достижения поставленной перед ним цели;
- 2) расширены функции Совета в соответствии с возложенными на него задачами;
- 3) введены в состав Совета представители ВУЗов;
- 4) увеличена периодичность отчетов о проделанной работе отраслевых групп перед Советом и Губернатором;
- 5) добавлена ежегодная встреча Губернатора с бизнесменами и потенциальными инвесторами.



## Укрупненный план-график

Мероприятия	Сроки
Разработка проекта изменений в Положение о Совете и в состав Совета	III кв. 2013 г.
Публичная экспертиза изменений в Положение о Совете, а также согласование нового состава Совета с потенциальными участниками	III кв. 2013 г.
Внесение изменений в Положение о Совете и его состав	VI кв. 2013 г.

Оценка ресурсов, в том числе трудовых

Проект изменений в Положение и состав Совета может быть разработан силами Министерства экономического развития, предпринимательства и торговли Камчатского края. Дополнительные штатные кадры не требуются.

Оценка стоимости реализации: дополнительные затраты не требуются.

Источники финансирования: не требуются.

Критерии успеха

Согласованные со всеми заинтересованными сторонами и утвержденные Постановлением Губернатора Камчатского края изменения в Положение о Совете и новый состав Совета.

Структуры, ответственные за реализацию:

– Министерство экономического развития, предпринимательства и торговли Камчатского края.

**Мероприятие 2. Актуализация базы данных инвестиционных объектов Камчатского края, формирование базы данных инвестиционных площадок в разрезе муниципальных образований в Камчатском крае**

Цели Стратегии, на решение которых направлено мероприятие:

– формирование качественной и доступной инфраструктуры.

Укрупненный план-график

Таблица ПО

## Укрупненный план-график

Мероприятия	Сроки
Актуализация базы данных инвестиционных объектов Камчатского края (идей, проектов, площадок)	2013-2020 гг.
Формирование базы данных о незадействованных площадях, в первую очередь, производственного назначения в муниципальных образованиях Камчатского края и ее информационное насыщение по следующим позициям: - расположение участка на карте (фрагмент снимка google maps с	2013-2020 гг.

Мероприятия	Сроки
<p>очерченным контуром участка);</p> <ul style="list-style-type: none"> <li>- детальное описание инженерной инфраструктуры: расстояние до источника, наличие свободных мощностей, указанием тарифов на подключение и эксплуатацию;</li> <li>- наличие производственных и иных объектов с их детальным описанием;</li> <li>- наличие инженерных изысканий;</li> <li>- наличие сервитутов и различных обременений</li> </ul>	
Формирование и обновление реестра неиспользуемых земельных участков, находящихся в государственной (муниципальной) собственности и пригодных для строительства производственных помещений, а также для развития сельского хозяйства, для предложения инвесторам	2013-2020 гг.
Разработка моделей финансирования инвестиционных площадок, привлекательных для инвесторов и эффективных для экономики и областного бюджета, устанавливающих размеры и формы платности, возвратности, срочности использования различных источников финансирования	2013-2015 гг.

Формирование земельных участков для строительства жилых зданий без наличия утвержденных проектов планировки территорий невозможно, в связи с чем Правительством Камчатского края разработана ДКЦП «Развитие застроенных и освоение новых территорий поселений Камчатского края в целях строительства в 2012-2020 годы», утвержденная постановлением Правительства Камчатского края от 23.07.2012 № 326-П, которой предусмотрено софинансирование мероприятий по разработке органами местного самоуправления муниципальных образований в Камчатском крае проектов планировки территорий. С 2014 года реализация данных мероприятий осуществляется в рамках подпрограммы «Стимулирование развития жилищного строительства в Камчатском крае» государственной программы Камчатского края «Обеспечение доступным и комфортным жильем жителей Камчатского края на 2014-2018 годы», утвержденной постановлением Правительства Камчатского края от 22.11.2013 № 520-П.

Оценка ресурсов, в том числе трудовых: Дополнительные штатные кадры не требуются.

Оценка стоимости реализации: дополнительные затраты не требуются.

Источники финансирования: не требуются.

Критерии успеха

Таблица 3.42

Критерии успеха

Наименование критерия успеха	Количественная оценка критерия успеха
Действующая база данных инвестиционных площадок	1
Количество просмотров базы, в месяц, к 2015 г.	400

Структуры, ответственные за реализацию:

- органы местного самоуправления муниципальных образований в Камчатском крае (по согласованию);
- Министерство имущественных и земельных отношений Камчатского края;
- Министерство экономического развития, предпринимательства и торговли Камчатского края;
- КРК (по согласованию).

**Мероприятие 3. Информирование представителей бизнеса, действующего на Камчатке, о существующих мерах государственной поддержки инвестиционных проектов**

Цели Стратегии, на решение которых направлено мероприятие:

- формирование качественной и доступной инфраструктуры.

Укрупненный план-график

Таблица 3.43

Укрупненный план-график

Мероприятия	Сроки
Размещение и распространение актуальной информации о мерах государственной поддержки инвестиционной деятельности на Инвестиционном портале Камчатского края, иных Интернет-ресурсах, СМИ	2013-2020 гг.
Проведение семинаров для бизнес-сообществ Камчатского края о федеральном и региональном уровне мер поддержки, о принципах функционирования системы индивидуального сопровождения инвестиционных проектов	2015 – 2020 гг.
Проведение ежегодного мониторинга осведомленности предпринимателей Камчатского края об имеющихся на федеральном и региональном уровне мерах поддержки, о принципах функционирования системы индивидуального сопровождения инвестиционных проектов.	2014-2020 гг.

Оценка ресурсов, в том числе трудовых: дополнительные штатные кадры не требуются.

Оценка стоимости реализации: дополнительные затраты не требуются.

Источники финансирования: не требуются.

Критерии успеха

Таблица 3.44

Критерии успеха

Наименование критерия успеха	Количественная оценка критерия успеха
Уровень осведомленности предпринимателей об имеющихся на федеральном и региональном уровне мер поддержки, о	Не менее 50% респондентов

принципах функционирования системы индивидуального сопровождения инвестиционных проектов.	осведомлены о мерах поддержки в их профильной отрасли
---	---

Структуры, ответственные за реализацию:

- Министерство экономического развития, предпринимательства и торговли Камчатского края;
- исполнительные органы государственной власти Камчатского края;
- органы местного самоуправления муниципальных образований в Камчатском крае (по согласованию);

**Мероприятие 4. Создание института Уполномоченного по защите прав предпринимателей**

Цели Стратегии, на решение которых направлено мероприятие:

- защита (гарантии) права собственности и прав инвесторов.

Описание сути мероприятия

Распоряжением Губернатора Камчатского края от 04.04.2013 № 337-Р назначен Уполномоченный при Губернаторе Камчатского края по защите прав предпринимателей.

Принят Закон Камчатского края от 01.10.2013 № 319 «Об Уполномоченном при Губернаторе Камчатского края по защите прав предпринимателей».

Уполномоченный - лицо, которое отвечает за организацию работы по внесудебному восстановлению нарушенных государственными органами прав бизнесменов, урегулирование возникающих споров между бизнесом и органами власти, наделение его соответствующим статусом и полномочиями.

Основными задачами Уполномоченного являются:

- 1) защита прав и законных интересов российских и иностранных субъектов предпринимательской деятельности на территории Камчатского края;
- 2) осуществление контроля за соблюдением прав и законных интересов субъектов предпринимательской деятельности органами государственной власти Камчатского края, территориальными органами федеральных органов исполнительной власти по Камчатскому краю, органами местного самоуправления муниципальных образований в Камчатском крае (далее - органы местного самоуправления) и иными органами и организациями, наделенными федеральным законом отдельными государственными или иными публичными полномочиями;
- 3) содействие развитию общественных институтов, ориентированных на защиту прав и законных интересов субъектов предпринимательской деятельности;
- 4) взаимодействие с предпринимательским сообществом;
- 5) участие в формировании и реализации региональной политики в области развития предпринимательской деятельности, защиты прав и законных интересов субъектов предпринимательской деятельности на территории Камчатского края.

Укрупненный план-график

Таблица 3.45

Укрупненный план-график

Мероприятия	Сроки
-------------	-------

Мероприятия	Сроки
Принятие Закона Камчатского края «Об уполномоченном по защите прав предпринимателей в Камчатском крае»	III кв. 2013 г.
Организация работы Уполномоченного по защите прав предпринимателей в Камчатском крае	2013 г.

Оценка стоимости реализации:

Гарантии деятельности Уполномоченного, связанные с обеспечением его деятельности, устанавливаются Законом Камчатского края от 27.02.2013 № 203 «О государственных должностях Камчатского края».

Источники финансирования:

Финансирование деятельности Уполномоченного осуществляется из средств краевого бюджета.

Критерии успеха

Таблица 3.46

Критерии успеха

Наименование критерия успеха	Количественная оценка критерия успеха
Доля случаев нарушения государственными органами прав бизнесменов, по которым информация, изложенная в обращении, подтвердилась, и предприняты меры, к общему количеству обращений бизнесменов, %	80

Структуры, ответственные за реализацию:

– Министерство экономического развития, предпринимательства и торговли Камчатского края.

**Мероприятие 5. Организация работы «горячей линии» по связи инвесторов с руководством региона**

Цели Стратегии, на решение которых направлено мероприятие:

– защита (гарантии) права собственности и прав инвесторов.

Описание сути мероприятия

Открытие «горячей линии» на Инвестиционном портале Камчатского края.

Организация телефонного номера, по которому оператор «горячей линии» соединит инвесторов с компетентным специалистом Министерства экономического развития, предпринимательства и торговли Камчатского края, который разъяснит:

1. Общие вопросы осуществления инвестиционной деятельности на территории края, в том числе:

1) информация об инвестиционных предложениях (инвестиционных проектах, инвестиционно привлекательных земельных участках);

2) заключение и реализация соглашений и договоров в инвестиционной сфере с участием исполнительных органов государственной власти Камчатского края;

3) продвижение инвестиционных предложений (с использованием СМИ, сети «Интернет», а также путем презентации на публичных информационных и имиджевых мероприятиях в России и за рубежом).

2. Порядок рассмотрения и согласования инвестиционных проектов на территории Камчатского края, в том числе:

- 1) порядок предоставления земельных участков для реализации инвестиционных проектов;
- 2) порядок согласования инвестиционных проектов с экспертным межведомственным инвестиционным советом при администрации Камчатского края;
- 3) порядок получения соответствующих заключений федеральных и краевых согласующих служб при размещении инвестиционных проектов.

3. Формы государственной поддержки инвестиционной деятельности на территории Камчатского края, в том числе:

- 1) порядок предоставления отдельных видов государственной поддержки при реализации инвестиционных проектов, предусматривающих капитальные вложения;
- 2) условия предоставления государственной поддержки.

4. Формы государственной поддержки субъектов малого и среднего предпринимательства Камчатского края.

Открытие горячей линии обеспечит возможность обращения инвесторов по проблемным вопросам, возникающим при ведении бизнеса в Камчатском крае.

Укрупненный план-график

Таблица 3.47

Укрупненный план-график

Мероприятия	Сроки
Организация «горячей линии» на Инвестиционном портале Камчатского края	II-III кв. 2013 г.
Организация телефонной «горячей линии»	II-III кв. 2013 г.
Размещение информации о работе «горячей линии» на официальном сайте в сети Интернет и в СМИ	2013 -2020 гг.

Оценка ресурсов, в том числе трудовых: дополнительные штатные кадры не требуются.

Оценка стоимости реализации: дополнительные затраты не требуются.

Источники финансирования: не требуются.

Критерии успеха

Таблица 3.48

Критерии успеха

Наименование критерия успеха	Количественная оценка критерия успеха
Запуск электронной и телефонной «горячей линии»	1. «Горячая линия» работает. Ведется учет и отработка поступивших по «горячей линии» жалоб/замечаний/предложений. Бизнес-сообщество края удовлетворено

	качеством и эффективностью работы «горячей линии».
--	--

Структуры, ответственные за реализацию

– Министерство экономического развития, предпринимательства и торговли Камчатского края.

**Мероприятие 6. Создание информационной системы «одно окно» на базе КГАУ «КВЦ ИНВЕСТ»**

Цели:

- развитие инфраструктуры поддержки субъектов малого и среднего предпринимательства;
- создание условий для консультационного и информационного обеспечения субъектов малого и среднего предпринимательства.

Описание сути мероприятия

Реализация механизма оказания информационной поддержки субъектам малого и среднего предпринимательства, стимулирования населения к занятию предпринимательской деятельностью, создания благоприятных условий для ведения предпринимательской деятельности в Камчатском крае путем предоставления консультационно-информационных услуг по вопросам осуществления предпринимательской деятельности в Камчатском крае в режиме «одного окна». Услуги предоставляются по вопросам финансовой и нефинансовой государственной и муниципальной поддержки субъектов малого и среднего предпринимательства, регистрации предпринимательской деятельности, сопровождения и координации действий по реализации бизнес-проекта.

Размещение «одного окна»: КГАУ «КВЦ ИНВЕСТ», г. Петропавловск-Камчатский, ул.

Укрупненный план-график

Таблица 3.49

Укрупненный план-график

Мероприятия	Сроки
Разработка порядка предоставления консультационно-информационных услуг по вопросам осуществления предпринимательской деятельности в Камчатском крае в режиме «одного окна»	2015 г.
Обеспечение деятельности «одного окна».	2016 – 2018 гг.

Оценка ресурсов, в том числе трудовых: дополнительные штатные кадры не требуются.

Критерии успеха

Таблица 3.50

Критерии успеха

Наименование критерия успеха	Количественная оценка критерия успеха
Уровень осведомленности предпринимателей об имеющихся на региональном и муниципальном уровне мер поддержки, порядке регистрации предпринимательской деятельности, сопровождения и координации действий по реализации бизнес-проекта	Осведомленность респондентов не менее 50%

Структуры, ответственные за реализацию: Министерство экономического развития, предпринимательства и торговли Камчатского края, КГАУ «КВЦ ИНВЕСТ».

### 3.6. Определение источников и механизмов привлечения инвестиций в регион

Определение источников и механизмов привлечения инвестиций в регион требует проведения важнейших мероприятий:

1. Систематизация и повышение интенсивности взаимодействия Правительства Камчатского края с федеральными органами власти (прежде всего, Министерством Российской Федерации по развитию Дальнего Востока) по вопросу расширения участия Камчатского края в работе федеральных и международных институтов развития.

2. Проведение мероприятий с иностранными инвесторами в целях повышения информированности об инвестиционном потенциале Камчатского края.

3. Создание Регионального инвестиционного фонда Камчатского края.

**Мероприятие 1. Систематизация и повышение интенсивности взаимодействия Правительства Камчатского края с федеральными органами власти по вопросу расширения участия Камчатского края в работе федеральных и международных институтов развития**

Цели Стратегии, на решение которых направлено мероприятие:

– привлечение инвестиций.

Описание сути мероприятия и укрупненный план-график

Таблица 3.51

Укрупненный план-график

Мероприятия	Сроки
Включение представителей федеральных органов исполнительной власти в Инвестиционный совет в Камчатском крае	2013 г. (далее - ежегодное участие в составе)
Развитие деятельности московского филиала КРК (см. часть 3.1 Раздела 2 Стратегии)	2013 – 2020 гг.

Привлечение средств федерального бюджета является важным инструментом в создании инженерной и коммерческой инфраструктуры, сейсмоусилении и строительстве жилых домов и т.п.

Оценка ресурсов, в том числе трудовых: дополнительные штатные кадры не требуются.

Оценка стоимости реализации: дополнительные затраты не требуются.



Источники финансирования: не требуются.

Критерии успеха

Таблица 3.52

Критерии успеха

Наименование критерия успеха	Количественная оценка критерия успеха
Рост объема финансирования мероприятий на территории Камчатского края за счет средств федерального бюджета и корпораций с государственным участием в ДФО, к 2015 г.	30%

Структуры, ответственные за реализацию:

- Министерство транспорта и дорожного строительства Камчатского края;
- Министерство жилищно-коммунального хозяйства и энергетики Камчатского края;
- Министерство строительства Камчатского края;
- Министерство сельского хозяйства, пищевой и перерабатывающей промышленности Камчатского края;
- АО «Корпорация развития Камчатки».

**Мероприятие 2. Проведение мероприятий с иностранными инвесторами в целях повышения информированности об инвестиционном потенциале Камчатского края**

Цели Стратегии, на решение которых направлено мероприятие:

- 1) привлечение инвестиций;
- 2) создание благоприятного имиджа региона.

Укрупненный план-график

Таблица 3.53

Укрупненный план-график

Мероприятия	Сроки
Проведение на территории Камчатского края Инвестиционного форума «Дальний Восток-2014»	2014 г.
Международная бизнес-конференция «Новый взгляд на морские перевозки между Европой - Азией - Америкой»	2014 г.
Проведение на территории Камчатского края Инвестиционной конференции	2016 г.

Оценка ресурсов, в том числе трудовых: дополнительные штатные кадры не требуются.

Оценка стоимости реализации: 6,0 млн. рублей.

Источники финансирования: бюджет КРК.

Структуры, ответственные за реализацию:

- Министерство экономического развития, предпринимательства и торговли Камчатского края;

- Министерство рыбного хозяйства Камчатского края;
- Министерство природных ресурсов и экологии Камчатского края;
- Министерство транспорта и дорожного строительства Камчатского края;
- Министерство жилищно-коммунального хозяйства и энергетики Камчатского края;
- Агентство по туризму и внешним связям Камчатского края;
- АО «Корпорация развития Камчатки»;
- КГАУ «Камчатский выставочно-инвестиционный центр».

### Мероприятие 3. Создание регионального инвестиционного фонда Камчатского края

#### Цели Стратегии, на решение которых направлено мероприятие:

- наличие институтов содействия осуществлению инвестиционных проектов.

#### Описание сути мероприятия

Основные функции создаваемого регионального инвестиционного фонда следующие:

- 1) предоставление средств на разработку проектной документации на объекты государственности (инфраструктура) инвестиционных проектов;
- 2) предоставление средств на строительство объектов государственной собственности (инфраструктуры).

Перспективными проектами для начала работы регионального инвестиционного фонда Камчатского края могла бы быть следующая группа проектов:

- 9) строительство ФОК с плавательным бассейном, ул. Океанская, 80/2;
- 10) строительство ФОК с ледовой ареной, г. Петропаловск-Камчатский;
- 11) аэропортовый комплекс в г. Елизовою

#### Укрупненный план-график:

1. Принятие решения о создании РИФ:  
Утверждение постановлением Правительства Камчатского края положения об Инвестиционном фонде Камчатского края – IV кв. 2013 г.
2. Реализация инвестиционных проектов собственными силами Камчатского края:

Таблица 3.54

Укрупненный план-график

Задачи	I кв. 2016 г.	II кв. 2016 г.	III кв. 2016 г.	IV кв. 2016 г.	I кв. 2017 г.	II кв. 2017 г.
Отбор проектов для финансирования разработки проектной документации и создания инженерной инфраструктуры						
Строительство/ или разработка проектной документации						
Предварительная оценка эффективности						

3. Запуск инвестиционного проекта с привлечением софинансирования Инвестиционного фонда Российской Федерации - 2017 год.

Оценка ресурсов, в том числе трудовых: отдельный персонал не предусмотрен.  
 Функции управления РИФ будет осуществлять Министерство экономического развития, предпринимательства и торговли Камчатского края.

Оценка стоимости и источники финансирования:

12) 21,65 млн. рублей необходимы на 2016 год (с учетом приоритетных проектов для РИФ);

13) 85 млн. руб.- в 2017-2018 гг.

Критерии успеха

Таблица 3.55

Критерии успеха

Наименование критерия успеха	Количественная оценка критерия успеха
Количество разработанных проектных документаций и реализованных проектов	2
Объем привлеченных средств Инвестиционного фонда Российской Федерации (в 2017-2018 гг.)	160 млн. рублей
Объем внебюджетных инвестиций, направленных на реализацию проектов с участием РИФ Камчатского края (в 2016-2020 гг.)	200 млн. рублей

Структуры, ответственные за реализацию:

- Министерство экономического развития, предпринимательства и торговли Камчатского края;
- Министерство финансов Камчатского края.

### **3.7. Совершенствование механизмов сотрудничества органов государственной власти Камчатского края и органов местного самоуправления муниципальных образований в Камчатском крае**

Перечень мероприятий настоящей части:

1. Разработка, утверждение и внедрение Порядка взаимодействия исполнительных органов государственной власти Камчатского края и органов местного самоуправления муниципальных образований в Камчатском крае по формированию благоприятного инвестиционного климата в Камчатском крае, Комплекса мер по стимулированию органов местного самоуправления муниципальных образований в Камчатском крае к привлечению инвестиций и наращиванию налогового потенциала.

2. Мероприятия по повышению мотивации муниципальных властей к корректировке документов территориального планирования в случае появления нового инвестиционного проекта.

3. Мероприятия по установлению форм поддержки инвестиционных проектов со стороны муниципальной администрации (согласование с региональными органами власти).

4. Проведение семинаров для глав, заместителей глав и сотрудников ОМС о действующем законодательстве в сфере инвестиционной деятельности, необходимой работе по улучшению инвестиционного климата.

5. Внедрение лучших практик, направленных на развитие и поддержку малого и среднего предпринимательства на муниципальном уровне в Камчатском крае.

**Мероприятие 1.** Разработка, утверждение и внедрение Порядка взаимодействия исполнительных органов государственной власти Камчатского края и органов местного самоуправления муниципальных образований в Камчатском крае по формированию благоприятного инвестиционного климата в Камчатском крае, Комплекса мер по стимулированию органов местного самоуправления муниципальных образований в Камчатском крае к привлечению инвестиций и наращиванию налогового потенциала.

Цели Стратегии, на решение которых направлено мероприятие:

- 1) минимизация административных барьеров;
- 2) наличие работающих институтов содействия осуществлению инвестиционных проектов;
- 3) создание благоприятного инвестиционного климата в муниципальных образованиях в Камчатском крае.

Описание сути мероприятия:

Для совершенствования механизмов сотрудничества органов государственной власти Камчатского и органов местного самоуправления муниципальных образований в Камчатском крае в целях повышения инвестиционной привлекательности муниципальных образований в Камчатском крае и привлечения инвестиций в развитие муниципальной инфраструктуры, а также проведения единой государственной инвестиционной политики и формирования инвестпроводящей сети требуется разработать и утвердить рекомендуемый Порядок взаимодействия исполнительных органов государственной власти Камчатского края и органов местного самоуправления муниципальных образований в Камчатском крае по формированию благоприятного инвестиционного климата в Камчатском крае.

С учетом лучших практик внедрения подобных систем взаимодействия рекомендуется следующий алгоритм и схема взаимодействия краевых органов власти с муниципалитетами для проведения единой государственной инвестиционной политики и формирования инвестпроводящей сети в части мероприятий, которые должно проводить Министерство экономического развития, предпринимательства и торговли Камчатского края:

1) организовать взаимодействие органов исполнительной власти Камчатского края и органов местного самоуправления муниципальных образований в Камчатском крае при разработке и дальнейшей реализации Инвестиционной стратегии Камчатского края до 2020 года, стратегий инвестиционного развития муниципальных образований в Камчатском крае до 2020 года (далее - муниципальные инвестиционные стратегии) и программ инвестиционного развития муниципальных районов (городских округов) в Камчатском крае на 2013 - 2020 годы (далее - муниципальные инвестиционные программы);

2) обеспечить формирование Единого реестра инвестиционных проектов Камчатского края во взаимодействии с органами местного самоуправления муниципальных образований в Камчатском крае и отраслевыми исполнительными органами государственной власти Камчатского края;

3) совместно с органами местного самоуправления муниципальных образований в Камчатском крае осуществлять формирование планов-прогнозов привлечения инвестиций в экономику муниципальных образований в Камчатском крае;

4) проводить ежеквартальный контроль реализации отраслевых инвестиционных стратегий и мониторинг муниципальных инвестиционных стратегий и программ;

5) осуществлять ежеквартальный мониторинг реализации инвестиционных проектов и соглашений (договоров) в инвестиционной сфере совместно с отраслевыми исполнительными органами государственной власти Камчатского края и во взаимодействии с органами местного самоуправления муниципальных образований в Камчатском крае (муниципальных районов, городских округов);

6) проводить контроль за соблюдением всеми муниципальными службами сроков согласований и выдачи заключений по инвестиционным проектам с момента подачи декларации о

намерении до предоставления инвестору земельного участка в установленном законодательством порядке;

7) разработать и утвердить рекомендуемые формы отчетности по реализации муниципальных инвестиционных стратегий и программ;

8) разработать Положение о порядке формирования Единого реестра инвестиционных проектов Камчатского края.

9) разработать план-график представления материалов по инвестиционным проектам, планируемым к реализации на территории муниципальных образований в Камчатском крае в 2013-2020 годах, обеспечить его доведение до сведения органам местного самоуправления муниципальных образований в Камчатском крае и рекомендовать представить материалы в соответствии с указанным графиком;

10) рекомендовать органам местного самоуправления муниципальных образований в Камчатском крае (муниципальных районов, городских округов) во взаимодействии с управлениями в городах и районах Камчатского края и отраслевыми исполнительными органами государственной власти Камчатского края разработать и представить в Министерство экономического развития, предпринимательства и торговли Камчатского края муниципальные инвестиционные стратегии и программы (включая планы-графики их реализации);

11) рекомендовать органам местного самоуправления муниципальных образований в Камчатском крае назначить ответственного за вопросы реализации инвестиционных проектов и их сопровождения на уровне заместителя главы органа местного самоуправления муниципального образования в Камчатском крае;

12) рекомендовать органам местного самоуправления муниципальных образований Камчатского края включить начальников комитетов реформ и развития в качестве заместителей председателей в межведомственные комиссии (инвестиционные советы) по вопросам согласования инвестиционных проектов и предоставления земельных участков;

13) рекомендовать органам местного самоуправления муниципальных образований в Камчатском крае представлять информацию обо всех инвестиционных проектах (предложениях), реализуемых на территории муниципального образования, по запросу потенциальных инвесторов;

14) рекомендовать органам местного самоуправления муниципальных образований в Камчатском крае рассмотреть возможность сокращения до 3 месяцев срока предоставления земельных участков для строительства в рамках осуществления муниципальной услуги;

15) рекомендовать органам местного самоуправления муниципальных образований в Камчатском крае обеспечить подготовку предложений по формированию земельных участков, обеспеченных необходимой инфраструктурой, в целях их предложения инвесторам для реализации инвестиционных проектов;

16) рекомендовать органам местного самоуправления муниципальных образований в Камчатском крае ежеквартально, до 10 числа месяца, следующего за отчетным периодом, представлять в Министерство экономического развития, предпринимательства и торговли Камчатского края информацию о ходе реализации муниципальных инвестиционных стратегий и программ и подготовленную в соответствии с Положением о порядке формирования Единого реестра инвестиционных проектов Камчатского края информацию по инвестиционным проектам, планируемым к реализации на территории муниципальных образований в Камчатском крае.

В целях реализации Комплекса мер по стимулированию органов исполнительной власти субъектов Российской Федерации и органов местного самоуправления к привлечению инвестиций в регионы, утвержденного Председателем Правительства Российской Федерации Д.А. Медведевым от 06.04.2013 № 1927п-ШБ, рекомендуется реализация следующих мероприятий в рамках Комплекса мер по стимулированию органов местного самоуправления муниципальных образований в Камчатском крае к привлечению инвестиций и наращиванию налогового потенциала:

1. оказание мер государственной поддержки для обеспечения благоприятных условий функционирования субъектов инвестиционной и предпринимательской деятельности в муниципальных образованиях в Камчатском крае;

2. развитие государственно-частного партнерства;
3. внедрение Стандарта деятельности органов местного самоуправления субъекта Российской Федерации по обеспечению благоприятного инвестиционного климата в муниципальных образованиях в Камчатском крае;
4. взаимодействие с институтами, содействующими инвестиционной деятельности и привлечению инвесторов;
5. осуществление информационной поддержки инвестиционной деятельности;
6. улучшение кадрового обеспечения инвестиционной деятельности.

Укрупненный план-график

Таблица 3.56

Укрупненный план-график

Мероприятия	Сроки
Разработка Порядка взаимодействия исполнительных органов государственной власти Камчатского края и органов местного самоуправления муниципальных образований в Камчатском крае по формированию благоприятного инвестиционного климата в Камчатском крае	III кв. 2013 г.
Разработка Комплекса мер по стимулированию органов местного самоуправления муниципальных образований в Камчатском крае к привлечению инвестиций и наращиванию налогового потенциала	IV кв. 2013 г.
Принятие НПА с Порядком взаимодействия исполнительных органов государственной власти Камчатского края и органов местного самоуправления муниципальных образований в Камчатском крае по формированию благоприятного инвестиционного климата в Камчатском крае	III-IV кв. 2013 г.
Принятие НПА с Комплексом мер по стимулированию органов местного самоуправления муниципальных образований в Камчатском крае к привлечению инвестиций и наращиванию налогового потенциала	I кв. 2014 г.
Рекомендация органам местного самоуправления муниципальных образований в Камчатском крае выполнить предусмотренные Порядком и Комплексом мер мероприятия; контроль исполнения Порядка и Комплекса мер	2013- 2020 гг.

Оценка ресурсов, в том числе трудовых: дополнительные штатные единицы не требуются.

Оценка стоимости реализации: не требуется.

Источники финансирования: не требуется.

Структуры, ответственные за реализацию:

- Министерство экономического развития, предпринимательства и торговли Камчатского края;
- органы местного самоуправления муниципальных образований в Камчатском крае (по согласованию);
- Министерство территориального развития Камчатского края.

## **Мероприятие 2. Повышение мотивации муниципальных властей к корректировке документов территориального планирования в случае появления нового инвестиционного проекта**

### Цели Стратегии, на решение которых направлено мероприятие:

- минимизация административных барьеров.

### Описание сути мероприятия

Установление персональной ответственности главы муниципалитета за несоблюдение сроков внесения таких изменений (определение ключевых показателей эффективности по срокам с момента обращения инвестора в муниципалитет с соответствующим проектом).

Оценка ресурсов, в том числе трудовых: дополнительные штатные единицы не требуются.

Оценка стоимости реализации: не требуется.

Источники финансирования: не требуется.

### Структура, ответственная за реализацию:

- Министерство территориального развития Камчатского края;
- Министерство строительства Камчатского края;
- органы местного самоуправления муниципальных образований в Камчатском крае (по согласованию);
- Министерство экономического развития, предпринимательства и торговли Камчатского края.

## **Мероприятие 3. Установление форм поддержки инвестиционных проектов со стороны муниципальных образований в Камчатском крае**

### Цели Стратегии, на решение которых направлено мероприятие:

- наличие работающих институтов содействия осуществлению инвестиционных проектов.

### Описание сути мероприятия

Нормативное и организационное обеспечение следующего комплекса мероприятий:

- 1) предоставление инвесторам налоговых льгот и налоговых кредитов в соответствии с муниципальным и правовым законодательствами (введение пониженных налоговых ставок, совершенствование механизма реструктуризации задолженности по платежам в бюджет);
- 2) установление для инициаторов особо значимых инвестиционных проектов Камчатского края льготного порядка аренды муниципальной земли и недвижимости;
- 3) предоставление инвестору муниципальных гарантий в обеспечение возврата привлекаемых денежных средств для осуществления проекта;
- 4) вовлечение в инвестиционный процесс временно приостановленных и законсервированных строек и объектов, находящихся в муниципальной собственности;
- 5) информационная поддержка инвестора через муниципальные средства массовой информации.

## Укрупненный план-график

Мероприятия	Сроки
Принятие муниципальными образованиями в Камчатском крае инвестиционных деклараций с установлением персональной ответственности главы муниципалитета за выполнение предложенных выше форм поддержки инвестиционных проектов со стороны муниципальной администрации	2015 г.

Оценка ресурсов, в том числе трудовых: дополнительные штатные единицы не требуются.

Оценка стоимости реализации: не требуется.

Источники финансирования: не требуется.

Структуры, ответственные за реализацию:

- органы местного самоуправления муниципальных образований в Камчатском крае (по согласованию);
- Министерство экономического развития, предпринимательства и торговли Камчатского края;
- Министерство имущественных и земельных отношений Камчатского края;
- Министерство территориального развития Камчатского края.

**Мероприятие 4. Проведение семинаров для глав, заместителей глав и сотрудников ОМС о действующем законодательстве в сфере инвестиционной деятельности, необходимой работе по улучшению инвестиционного климата.**

Цели Стратегии, на решение которых направлено мероприятие:

- формирование квалифицированных качественных кадров в ОМС;
- минимизация административных барьеров;
- создание благоприятного инвестиционного климата в муниципальных образованиях в Камчатском крае.

Описание сути мероприятия

Проведение 2 раза в год семинаров для глав, заместителей глав и сотрудников ОМС о действующем законодательстве в сфере инвестиционной деятельности, необходимой работе по улучшению инвестиционного климата. Планируется привлечение внешних консультантов.

Укрупненный план-график

## Укрупненный план-график

Мероприятия	Сроки
Проведение семинаров для глав, заместителей глав и сотрудников ОМС о действующем законодательстве в сфере инвестиционной деятельности, необходимой работе по улучшению инвестиционного климата	2014 -2020 гг.



Оценка ресурсов, в том числе трудовых: дополнительные штатные единицы не требуются.

Оценка стоимости реализации: 1 млн. рублей.

Структуры, ответственные за реализацию:

– Министерство экономического развития, предпринимательства и торговли Камчатского края.

**Мероприятие 5. Внедрение лучших практик, направленных на развитие и поддержку малого и среднего предпринимательства на муниципальном уровне в Камчатском крае.**

Цели Стратегии, на решение которых направлено мероприятие:

- 1) минимизация административных барьеров;
- 2) улучшение предпринимательской среды;
- 3) создание благоприятных условий ведения предпринимательской деятельности;
- 4) развитие поддержки малого и среднего предпринимательства на муниципальном уровне;
- 5) наличие работающих институтов содействия осуществлению инвестиционных проектов;
- 6) создание благоприятного инвестиционного климата в муниципальных образованиях в Камчатском крае.

Описание сути мероприятия:

В рамках исполнения перечня Президента Российской Федерации от 25 апреля 2015 года № Пр-815ГС по итогам заседания Государственного совета Российской Федерации 7 апреля 2015 года в целях развития малого и среднего предпринимательства и снятия административных барьеров в муниципальных образованиях Камчатского края рекомендуется внедрить успешные практики, прошедшие апробацию в «пилотных» регионах Российской Федерации, в соответствии с Атласом муниципальных практик, разработанным АНО «Агентством стратегических инициатив по продвижению новых проектов».

В целях организации и осуществления внедрения изменений, включенных в Атлас муниципальных практик, Агентством разработан Порядок мер, направленных на развитие малого и среднего предпринимательства и снятие административных барьеров в муниципальных образованиях, в соответствии с которым необходимо обеспечить работу по исполнению мероприятий.

Укрупненный план-график

Таблица 3.59

Укрупненный план-график

Мероприятия	Сроки
Анализ Атласа муниципальных практик	III-IV кв. 2015 г.
Разработка Плана мероприятий («Дорожной карты») по внедрению лучших практик, направленных на развитие и поддержку малого и среднего предпринимательства на муниципальном уровне	IV кв. 2015 г.
Внедрение лучших практик, направленных на развитие и поддержку малого и среднего предпринимательства на муниципальном уровне	2016 г.

Оценка ресурсов, в том числе трудовых: дополнительные штатные единицы не требуются.

Оценка стоимости реализации: не требуется.

Структуры, ответственные за реализацию:

- Администрации городских округов и муниципальных районов Камчатского края;
- Министерство экономического развития, предпринимательства и торговли Камчатского края;
- Министерство территориального развития Камчатского края.

### **3.8. Реализация в регионе иных законодательных инициатив, структурных реформ и прочих мероприятий, выполнение которых позволит достигнуть поставленные в Стратегии цели**

Реализация в регионе иных законодательных инициатив, структурных реформ и прочих мероприятий, выполнение которых позволит достигнуть поставленные в Стратегии цели, требует проведения важнейших мероприятий:

1. Совершенствование механизмов профессиональной подготовки и переподготовки по специальностям, соответствующим инвестиционной стратегии региона и потребностям инвесторов.
2. Создание инвестиционного бренда и коммуникационной стратегии Камчатского края.
3. Мероприятия по повышению эффективности управления имуществом, находящимся в государственной собственности Камчатского края.
4. Мероприятия по стимулированию привлечения иностранных инвестиций в Камчатский край.
5. Внедрение в Камчатском крае лучших практик Национального рейтинга состояния инвестиционного климата в субъектах Российской Федерации.

#### **Мероприятие 1. Совершенствование механизмов профессиональной подготовки и переподготовки по специальностям, соответствующим Инвестиционной стратегии Камчатского края и потребностям инвесторов**

Цели Стратегии, на решение которых направлено мероприятие:

- формирование квалифицированных качественных кадров.

Описание сути мероприятия

Создание комиссии по формированию структурной модели подготовки кадров для отраслей-инвестиционных приоритетов Камчатского края (Комиссия формируется из представителей органов исполнительной власти края, профессиональных объединений, общественных организаций, профессиональных образовательных организаций края (далее – профессиональные организации), предприятий приоритетных отраслей. Задачами Комиссии должны стать:

- 1) координация деятельности органов исполнительной власти края и их эффективного взаимодействия с образовательными учреждениями, заинтересованными предприятиями и общественными объединениями по формированию структурной модели подготовки кадров отраслей-инвестиционных приоритетов края;
- 2) рассмотрение проектов нормативных правовых актов и предложений по вопросам формирования структурной модели подготовки кадров для отраслей -инвестиционных приоритетов;
- 3) мониторинг и прогнозирование потребностей в рабочих кадрах и специалистах;
- 4) участие в формировании объемов и структуры подготовки рабочих кадров и специалистов для отраслей - инвестиционных приоритетов;
- 5) содействие формированию заказа на целевую подготовку специалистов для отраслей - инвестиционных приоритетов в образовательных учреждениях края;
- 6) содействие реализации многоуровневой подготовки специалистов, совершенствованию переподготовки и повышению квалификации руководящих кадров;

7) участие в разработке основных профессиональных образовательных программ, общественно-профессиональной аккредитации и оценке качества подготовки рабочих кадров и специалистов;

8) внедрение в учреждениях профессионального образования электронных образовательных ресурсов, в том числе приобретение оборудования и программного продукта учреждениям профессионального образования в целях развития региональных отраслевых производственно-образовательных кластеров.

Укрупненный план-график

Таблица 3.60

Укрупненный план-график

Мероприятия	Сроки
Создание комиссии по формированию структурной модели подготовки кадров для отраслей-инвестиционных приоритетов Камчатского края	2013 г.
Разработка Прогноза потребностей регионального рынка труда в специалистах по приоритетным направлениям инвестирования	2013 г. (далее – ежегодно)
Проведение мониторинговых исследований по соответствию существующей структуры подготовки кадров по программам профессионального образования прогнозу потребности региона в трудовых ресурсах	2014-2020 гг.
Создание условий для добровольной сертификации специалистов на соответствие требованиям профессиональных стандартов	2013-2014 гг.
Внедрение в учреждениях профессионального образования электронных образовательных ресурсов, в том числе приобретение оборудования и программного продукта учреждениям профессионального образования в целях развития региональных отраслевых производственно-образовательных кластеров	2014-2016 гг.
Привлечение работодателей к формированию содержания, методик преподавания и финансированию реализации основных профессиональных образовательных программ в соответствии с требованиями регионального рынка труда, а также к участию в итоговой аттестации выпускников	2014-2020 гг.
Проведение конференции «Взаимодействие образования, науки и бизнеса для улучшения инвестиционного климата Камчатского края»	2014 – 2016 гг.
Проведение стажировок профильных сотрудников в органах власти и институтах развития других регионов	2014-2020 гг.
Внедрение современных технологий повышения квалификации предпринимателей и государственных служащих, включая дистанционное обучение	2015 г.

Оценка ресурсов, в том числе трудовых: дополнительные штатные единицы не требуются.

Оценка стоимости реализации: 3 млн. рублей.

Источники финансирования: внебюджетные средства.

Критерии успеха

Таблица 3.61

## Критерии успеха

Наименование критерия успеха	Количественная оценка критерия успеха
Прогноз потребностей регионального рынка труда в профессионально-квалификационном разрезе на срок до 2020 года	1
Система мониторинга введена и функционирует по соответствию существующей структуры подготовки кадров по программам профессионального образования прогнозу потребности региона в трудовых ресурсах	1
Наличие в образовательных учреждениях начального и среднего профессионального образования региона основных профессиональных образовательных программ, разработанных с участием хозяйствующих субъектов, которые направлены на удовлетворение потребностей новых производств, % от общего числа учреждений	75%
Доля образовательных программ, разработанных в соответствии с требованиями регионального рынка труда, в том числе и по опережающему обучению	60%
Доля обучающихся и студентов, прошедших подготовку в рамках инновационных образовательных программ	20%
Доля образовательных учреждений, реализующих механизмы сетевого взаимодействия	30%
Доля обучающихся студентов, имеющих доступ к дистанционному обучению	20%
Наличие в крае региональной системы переподготовки и трудоустройства выпускников специальностей, невостребованных на рынке труда	1
Сотрудники исполнительных органов государственной власти Камчатского края прошли стажировку в органах власти и институтах развития других регионов и за рубежом	не менее 30 человеко-дней в год

### Структуры, ответственные за реализацию:

- Министерство образования и науки Камчатского края;
- Агентство по занятости населения и миграционной политике Камчатского края;
- Министерство экономического развития, предпринимательства и торговли Камчатского края.

### **Мероприятие 2. Создание «зонтичного» инвестиционного бренда и коммуникационной стратегии Камчатского края**

#### Цели Стратегии, на решение которых направлено мероприятие:

- формирование благоприятного имиджа региона.

#### Укрупненный план-график

## Укрупненный план-график

Мероприятия	Сроки
Разработка содержательной платформы и графического решения для «зонтичного» инвестиционного бренда Камчатки	2015 г.
Подготовка информационно-аналитических справочников – путеводителей инвесторов по приоритетным секторам экономики в соответствии с Инвестиционной стратегией Камчатского края	2015 г.
Обеспечение информирования в приоритетных странах о планируемых мероприятиях в стране пребывания, где принимают участие потенциальные инвесторы и распространение в рамках мероприятий информационно-презентационных материалов Камчатского края	2014-2020 гг.
Проведение информационно-презентационных мероприятий по продвижению инвестиционных возможностей Камчатского края (бизнес-форумы, роуд-шоу, справочник «InvestorsGuide», брошюры, биллборды, пресс-конференции): - Подготовка и выпуск брошюр и специализированного журнала для внешних рынков	2013-2020 гг.
Производство и трансляция в СМИ видеоролика об инвестиционных возможностях края, цикла телепередач об инвестиционных возможностях края, в том числе о мерах государственной поддержки инвестиций. Публикация рекламно-информационных статей об инвестиционных возможностях края в международных периодических изданиях	2013-2020 гг.

Оценка ресурсов, в том числе трудовых: дополнительные штатные единицы не требуются.

Оценка стоимости реализации: 60 млн. руб.

Источники финансирования: краевой бюджет, внебюджетные источники (бизнес-ассоциации, туристические компании).

Критерии успеха

Таблица 3.63

## Критерии успеха

Наименование критерия успеха	Количественная оценка критерия успеха
Упомянутость региона в федеральных и иностранных СМИ, раз/год	50
Количество проведенных форумов и других маркетинговых мероприятий, раз/год	5

Структуры, ответственные за реализацию:

- КРК (по согласованию);
- Агентство по туризму и внешним связям Камчатского края;
- бизнес-объединения (по согласованию);
- КГАУ «Камчатский выставочно-инвестиционный центр»;
- Управление пресс-службы Аппарата Губернатора и Правительства Камчатского края;

– Министерство экономического развития, предпринимательства и торговли Камчатского края.

### **Мероприятие 3. Повышение эффективности управления имуществом, находящимся в государственной собственности Камчатского края**

Цели Стратегии, на решение которых направлено мероприятие:

- 1) наличие портфеля осуществляемых инвестиционных проектов в регионе;
- 2) доступность земельных ресурсов для осуществления инвестиционных проектов;
- 3) минимизация административных барьеров для осуществления инвестиционных проектов.

Описание сути мероприятия:

В целях повышения эффективности управления государственным имуществом на территории края необходимо:

1. При разработке проекта прогнозного плана (программы) приватизации на следующий плановый период включить приватизацию:

- государственных унитарных предприятий Камчатского края, не обеспечивающих исполнение государственных полномочий субъекта Российской Федерации - Камчатского края;
- акционерных обществ и обществ с ограниченной ответственностью, где доля Камчатского края не превышает 25%.

2. Предусмотреть в краевом бюджете в рамках ассигнований Министерству имущественных и земельных отношений Камчатского края расходы ликвидационных комиссий (ликвидаторов) на ликвидационные мероприятия и вознаграждения ликвидационным комиссиям (ликвидаторам) при ликвидации государственных унитарных предприятий Камчатского края, не осуществляющих финансово-хозяйственную деятельность.

3. Внести изменения в Закон Камчатского края от 16.12.2009 № 378 «О порядке управления и распоряжения имуществом, находящимся в государственной собственности Камчатского края» в части установления полномочия отраслевым исполнительным органам государственной власти Камчатского края ежегодно осуществлять анализ финансово-хозяйственной деятельности подведомственных им предприятий.

4. Ежегодно проводить актуализацию перечня государственных унитарных предприятий Камчатского края посредством внесения изменений в распоряжение Правительства Камчатского края от 25.06.2014 № 259-ПП

5. Обеспечить активное участие отраслевых органов государственной власти Камчатского края в хозяйственной деятельности обществ, доля в уставном капитале которых принадлежит Камчатскому краю, а именно: непосредственное участие представителей исполнительных органов государственной власти в Совете директоров обществ, в общих собраниях участников, выражение своего профессионального мнения по тем или иным вопросам, касающимся деятельности общества.

Укрупненный план-график

Таблица 3.64

Укрупненный план-график

Мероприятия	Сроки
Внесение изменений в проект прогнозного плана (программы) приватизации на следующий плановый период	II-III кв. 2013 г.
Внесение изменений в краевой бюджет в рамках ассигнований Министерству имущественных и земельных отношений Камчатского	II-III кв. 2013 г.

Мероприятия	Сроки
края расходы ликвидационных комиссий (ликвидаторов) на ликвидационные мероприятия и вознаграждения ликвидационным комиссиям (ликвидаторам) при ликвидации государственных унитарных предприятий Камчатского края, не осуществляющих финансово-хозяйственную деятельность	
Внесение изменений в «Порядок управления и распоряжения имуществом, находящимся в государственной собственности Камчатского края», утвержденный Законом Камчатского края от 16.12.2009 № 378 в части установления полномочия отраслевым исполнительным органам государственной власти Камчатского края ежегодно осуществлять анализ финансово-хозяйственной деятельности подведомственных им предприятий.	III кв. 2013 г.
Внесение изменений в распоряжение Правительства Камчатского края от 25.06.2014 № 259-РП в части актуализации перечня государственных унитарных предприятий Камчатского края	Ежегодно, 2013- 2020 гг.
Обеспечение непосредственного участия представителей исполнительных органов в Совете директоров обществ с государственным участием	2013- 2020 гг.

Оценка ресурсов, в том числе трудовых: дополнительные штатные кадры не требуются.

Оценка стоимости реализации: требуется уточнение затрат (в части расходов на ликвидаторов унитарных предприятий, не осуществляющих финансово-хозяйственную деятельность).

Источники финансирования: средства бюджета Камчатского края.

Структуры, ответственные за реализацию мероприятия:

– Министерство имущественных и земельных отношений Камчатского края.

#### **Группа мероприятий 4. Мероприятия по стимулированию привлечения иностранных инвестиций в Камчатский край**

Цели Стратегии, на решение которых направлено мероприятие:

- 1) наличие портфеля осуществляемых инвестиционных проектов в регионе;
- 2) минимизация административных барьеров для осуществления инвестиционных проектов;
- 3) повышение доступности необходимой для осуществления инвестиционных проектов инфраструктуры.

Описание сути мероприятия:

В настоящее время ключевую роль в привлечении иностранных инвестиций на территорию края играют бизнес-объединения. В частности на базе Торгово-промышленной палаты Камчатского края создается коммуникационная площадка с иностранными инвесторами. Уже сейчас открыто представительство ТПП в Пекине, планируется открытие ТПП в США, в Южной Корее и Японии. Реализация этих планов позволит решить ряд задач не только по привлечению инвестиций в регион, но и по обеспечению доступа камчатских предпринимателей к бизнес-партнерам за рубежом.

Помимо этого для стимулирования привлечения иностранных инвестиций на территорию Камчатского края необходимо:

1) организация проведения совещания с привлечением крупнейших участников внешнеэкономической деятельности по вопросам использования возможностей ОАО «ВТБ Банк», ОАО «Сбербанк», ОАО «Россельхозбанк», ОАО «СОЛИД Банк», по финансированию привлечения иностранных кредитных ресурсов, стимулирования их к проведению переговоров с иностранными контрагентами для разработки совместных кредитных продуктов для финансирования инвестиционных проектов на территории края;

2) проведение презентаций для предприятий Камчатского края возможностей иностранных грантодателей, лизинговых компаний, финансовых фондов, программ, финансируемых зарубежными инвесторами;

3) формирование перечня объектов краевой государственной собственности, которые могут быть предоставлены на условиях ГЧП;

4) аудит степени подготовленности инвестиционных проектов на территории Камчатского края, выбор 10 в наибольшей степени проработанных инвестиционных проектов Камчатского края и издание каталога выбранных инвестиционных проектов для иностранных инвесторов;

5) ряд специальных маркетинговых(коммуникационных) мероприятий, нацеленных на иностранных инвесторов<sup>16</sup>, а именно:

а) издание путеводителя для иностранных инвесторов по Камчатскому краю на английском, корейском и японском языках;

б) разработка мультимедийных презентаций инвестиционного и экспортного потенциала Камчатского края;

в) проведение презентаций инвестиционного потенциала Камчатского края в странах Азиатско-Тихоокеанского региона (в Республике Корея, Японии, Китае и др.);

г) ежегодное участие делегации Камчатского края в торгово-экономических форумах, ярмарках, конференциях в Азиатско-Тихоокеанском регионе, в том числе отраслевых (по обозначенным в настоящей Стратегии отраслевым приоритетам);

ж) распространение информации об инвестиционном потенциале Камчатского края и инвестиционных проектах через Посольства, торговые и экономические представительства, объединения деловых кругов зарубежных стран;

з) организация дней Камчатского края, презентаций инвестиционного и экспортного потенциала Камчатского края за рубежом.

Укрупненный план-график мероприятия:

Таблица 3.65

Укрупненный план-график

Мероприятия	Сроки
Проведение совещания с привлечением крупнейших участников внешнеэкономической деятельности края по вопросам использования возможностей ОАО «ВТБ Банк», ОАО «Сбербанк», ОАО «Россельхозбанк» и др. по финансированию привлечения иностранных кредитных ресурсов, стимулирования их к проведению переговоров с иностранными контрагентами для разработки совместных кредитных продуктов для финансирования инвестиционных проектов на территории края;	2014 - 2020 гг.
Проведение презентаций для предприятий Камчатского края возможностей иностранных грантодателей, лизинговых компаний, финансовых фондов, программ, финансируемых зарубежными инвесторами	2014 - 2020 гг.

<sup>16</sup> Тут конкретизируются маркетинговые мероприятия для привлечения иностранных инвесторов, более общий блок маркетинговых/коммуникационных/имиджевых мероприятий приведен в описании мероприятия 2 в настоящей части Стратегии.



Мероприятия	Сроки
Формирование перечня объектов краевой государственной собственности, которые могут быть предоставлены на условиях ГЧП	2014 г.
Аудит степени подготовленности инвестиционных проектов на территории Камчатского края. Выбор 10 в наибольшей степени проработанных инвестиционных проектов Камчатского края и издание каталога выбранных проектов для иностранных инвесторов	2013-2014 гг.
Проведение специальных маркетинговых/коммуникационных мероприятий, нацеленных на иностранных инвесторов, в том числе: - издание путеводителя для иностранных инвесторов по Камчатскому краю на английском, корейском и японском языках; - разработка мультимедийных презентаций инвестиционного и экспортного потенциала Камчатского края; - проведение презентаций инвестиционного потенциала Камчатского края в странах Азиатско-Тихоокеанского региона (в Республике Корея, Японии, Китае и др.); - ежегодное участие делегации Камчатского края в торгово-экономических форумах/ярмарках/конференциях в Азиатско-Тихоокеанском регионе, в том числе отраслевых (по обозначенным в настоящей Стратегии отраслевым приоритетам); - распространение информации об инвестиционном потенциале Камчатского края и инвестиционными проектах через Посольства, торговые и экономические представительства, объединения деловых кругов зарубежных стран; - организация дней Камчатского края, презентаций инвестиционного и экспортного потенциала Камчатского края за рубежом	2015 г.  2013-2020 гг. 2013-2020 гг.  2013-2020 гг.  2013-2020 гг.  2014-2020 гг.

Оценка ресурсов, в том числе трудовых: дополнительные штатные кадры не требуются.

Оценка стоимости реализации: требуется уточнение затрат.

Источники финансирования: средства бюджета Камчатского края, средства федерального бюджета.

#### Критерии успеха

Увеличение притока прямых иностранных инвестиций на территорию Камчатского края в соответствии с целевыми показателями реализации Стратегии по соответствующему блоку.

#### Структуры, ответственные за реализацию мероприятия:

- Министерство экономического развития, предпринимательства и торговли Камчатского края;
- Торгово-промышленная палата Камчатского края (по согласованию);
- КРК (по согласованию);
- бизнес-объединения Камчатского края (по согласованию);
- КГАУ «Камчатский выставочно-инвестиционный центр»;
- кредитные организации Камчатского края (по согласованию).

**Мероприятие 5. Внедрение в Камчатском крае лучших практик Национального рейтинга состояния инвестиционного климата в субъектах Российской Федерации.**

Цели Стратегии, на решение которых направлено мероприятие:

- упрощение, удешевление и ускорение действующих на территории Камчатского края процедур по ведению бизнеса;
- повышение эффективности деятельности институтов для бизнеса;
- совершенствование инфраструктуры для бизнеса;
- улучшение условий поддержки малого предпринимательства.

Описание сути мероприятия

- 1) Разработка и реализация «Дорожной карты» внедрения в Камчатском крае лучших практик Национального рейтинга состояния инвестиционного климата в субъектах Российской Федерации;
- 2) Утверждение состава Проектного офиса, организационного штаба, рабочих групп по направлениям.

Укрупненный план-график

Таблица 3.66

Укрупненный план-график

Мероприятия	Сроки
Разработка и утверждение «Дорожной карты» внедрения в Камчатском крае лучших практик Национального рейтинга состояния инвестиционного климата в субъектах Российской Федерации, утверждение состава Проектного офиса, Проектной команды, рабочих групп по направлениям.	IV кв. 2014 г. – I кв. 2015 г.
Реализация «Дорожной карты» внедрения в Камчатском крае лучших практик Национального рейтинга состояния инвестиционного климата в субъектах Российской Федерации	2015 г.
Актуализация «Дорожной карты» внедрения в Камчатском крае лучших практик Национального рейтинга состояния инвестиционного климата в субъектах Российской Федерации	I кв. 2016 г.

Оценка ресурсов, в том числе трудовых: требует уточнения.

Оценка стоимости реализации: требует уточнения.

Источники финансирования: требует уточнения.

Критерии успеха

Утвержденная НПА «Дорожная карта» внедрения в Камчатском крае лучших практик Национального рейтинга состояния инвестиционного климата в субъектах Российской Федерации, состав Проектного офиса и Проектной команды.

Структуры, ответственные за реализацию:

- Министерство ЖКХ и энергетики Камчатского края;
- Министерство строительства Камчатского края;
- Министерство экономического развития, предпринимательства и торговли Камчатского края;
- Министерство образования и науки Камчатского края;

- Министерство здравоохранения Камчатского края;
- Министерство транспорта и дорожного строительства Камчатского края;
- органы местного самоуправления муниципальных образований в Камчатском крае (по согласованию);
- АО «Корпорация развития Камчатки» (по согласованию);
- ресурсоснабжающие организации в Камчатском крае (по согласованию);
- территориальные органы федеральных органов исполнительных власти (по согласованию).

## **4. Перечень приоритетных комплексных инвестиционных проектов Камчатского края**

Учитывая предложения исполнительных органов государственной власти Камчатского края при разработке Инвестиционной стратегии, к ключевым инвестиционным проектам Камчатского края можно отнести следующие проекты:

### 1. БИОРЕСУРСНЫЙ КОМПЛЕКС

Плавучий комплекс для воспроизводства и передержки камчатского краба бассейновым способом;

Создание хозяйства марикультуры «Бухта Вилючинская»;

Строительство лососевых рыбоводных заводов (инвестиционные проекты в рамках государственных программ Камчатского края);

Строительство, приобретение и модернизация рыбопромыслового флота (инвестиционные проекты в рамках государственных программ Камчатского края);

Строительство и модернизация береговых перерабатывающих производств, увеличение объемов производства продукции с глубокой степенью переработки (инвестиционные проекты в рамках государственных программ Камчатского края);

Строительство и реконструкция объектов портовой инфраструктуры (проекты в рамках федеральных и региональных государственных программ).

### 2. МИНЕРАЛЬНО-СЫРЬЕВОЙ КОМПЛЕКС

Строительство горнообогатительного комбината «Аметистовый» (инициатор ЗАО «Аметистовое»);

Строительство горнометаллургического комбината по добыче и переработке руды Озерновского золоторудного месторождения Камчатского края (инициатор ОАО «СиГМА»);

Строительство горнодобывающего предприятия «Бараньевское» (инициатор ЗАО «Золото Камчатки»);

Разработка Крутогоровского месторождения (инициатор в настоящее время не определен);

Строительство горно-обогатительного предприятия «Кумроч»;

Рудник на месторождении Оганчинское;

Строительство Камчатского горно-металлургического комбината;

Освоение Восточного участка Быстринского месторождения подземных питьевых вод, строительство Быстринского водозабора производительностью до 100 тыс. м<sup>3</sup>/сутки,

Строительство магистрального водовода до г. Петропавловска-Камчатского (инициатор МУП «Петропавловский водоканал»).

### 3. СЕЛЬСКОХОЗЯЙСТВЕННЫЙ КОМПЛЕКС

Строительство свинофермы до 12 000 голов в год для ЗАО Агротек Холдинг в п. Сокоч Елизовского района Камчатского края;

Модернизация действующего производства ГУСХП Камчатского края «Пионерское» с вводом нового производства «Охлажденное мясо бройлеров «Пионерское»;

Модернизация и расширение производственных мощностей УМП ОПХ «Заречное»;

Комплексное развитие агропромышленной площадки в п. Нагорный;

Создание государственного агропромышленного парка «Зеленовские озерки».

### 4. СПОРТИВНАЯ ИНФРАСТРУКТУРА

Создание горнолыжного комплекса «гора Морозная» - 2-й этап;

Реконструкция горнолыжной базы «Морозная» - 1-й этап (строительство 4-местной скоростной кресельной канатной дороги, системы искусственного снегообразования и освещения трасс);

Строительство физкультурно-оздоровительного комплекса в г. Елизово;

Строительство парка зимних видов спорта в г. Петропавловске-Камчатском;

Реконструкция стадиона «Спартак» в г. Петропавловск-Камчатский;

Реконструкция горнолыжного комплекса «Эдельвейс» (строительство системы КД и БКД, систем освещения, снегообразования, здания горнолыжной базы, сервисной зоны).

#### 5. ТУРИСТСКИЙ КОМПЛЕКС

Строительство всесезонного горнолыжного курорта на базе 4-х площадок: гора Морозная и Седло; зона Авачинского вулкана; хребет Тополовый; сопка Петровская;

Туристический комплекс «Сопка Петровская»;

Создание туристского комплекса «Паратунка»;

Строительство гостиничного комплекса «Парус»;

Реконструкция и модернизация санаторно-курортного комплекса «Начикинский»;

Строительство административно-лечебного корпуса гостиничного типа на 150 номеров в районе «Зеленовских озерков» (ОАО «Гостиница «Авача»);

Детско-юношеский центр оздоровления (ДЮЦО) «Алые паруса»;

Строительство аквапарка в поселке Термальный и создание рекреационного центра Тулуач;

Строительство гостиницы на 200 мест ООО Ариэль;

Аквапарк базы отдыха «Лесная» в Паратунском сельском поселении;

Развитие санаторного комплекса и строительство диагностического центра на базе ООО ДЦ «Жемчужина Камчатки».

#### 6. ТРАНСПОРТНЫЙ КОМПЛЕКС

Проектирование и строительство объездной автомобильной дороги от Петропавловского шоссе до жилого района Северо-Восток в г. Петропавловск-Камчатский;

Развитие транскамчатского коридора;

Строительство морского вокзала в г. Петропавловске-Камчатском;

Развитие аэропорта «Петропавловск-Камчатский» в г. Елизово;

Строительство площадки «Порт»;

Строительство автодороги п. Тиличики – Аметистовое месторождение – п. Каменское;

Развитие морских каботажных перевозок в Камчатском крае;

Развитие малой авиации Камчатского края.

## 5. Общая схема бизнес-процесса привлечения инвестиций на территорию Камчатского края

В данной части показан модельный бизнес-процесс привлечения инвестиций в Камчатский край – системное представление о взаимодействии бизнеса и власти на территории, состоящее из восьми блоков:

- 1) формирование инвестиционной стратегии и инвестиционных приоритетов;
- 2) создание и развитие среды для реализации инвестиционной стратегии;
- 3) поиск и установление контактов с потенциальными инвесторами;
- 4) работа с инвесторами для целей включения региона в «короткий» список инвестора по выбору площадки среди регионов Российской Федерации;
- 5) формирование решения инвестора о размещении (локализации, вхождении в проект) в регионе;
- 6) сопровождение инвестора на этапе инвестирования;
- 7) сопровождение объекта инвестирования на этапе функционирования;
- 8) сопровождение окончания проекта (выход из проекта).

Таблица 5.1

Основные блоки бизнес-процесса «Привлечение инвестиций в Камчатский край»

Номер блока бизнес-процесса привлечения инвестиций	Наименование блока бизнес-процесса 1-го уровня	Наименование блоков бизнес-процесса 2-го уровня	
1	1. Формирование Стратегии и инвестиционных приоритетов	1.1. Анализ реализации (результатов) действующей стратегии социально-экономического развития и инвестиционной стратегии в субъектах Российской Федерации. 1.2. Определение направлений инвестирования. 1.3. Определение потребности в ресурсах для обеспечения направлений инвестирования. 1.4. Разработка документа инвестиционной стратегии. 1.5. Согласование инвестиционной стратегии и программы реализации стратегии. 1.6. Утверждение инвестиционной стратегии и программы реализации. 1.7. Внесение изменений в региональное/муниципальное законодательство. 1.8. Контроль (мониторинг) реализации инвестиционной стратегии. 1.9. Актуализация стратегии и	МЭРПТ; Инвестиционный совет в Камчатском крае

Номер блока бизнес-процесса привлечения инвестиций	Наименование блока бизнес-процесса 1-го уровня	Наименование блоков бизнес-процесса 2-го уровня	
		программы реализации стратегии.	
2	2. Создание и развитие среды для реализации Стратегии	<p>2.1. Создание/реорганизация и функционирование специализированной организации по привлечению инвестиций и работе с инвесторами.</p> <p>2.2. Создание/развитие информационной и коммуникационной среды для инвестиций.</p> <p>2.3. Развитие транспортной, энергетической, социальной, инженерной, коммунальной и телекоммуникационной инфраструктуры Субъекта РФ.</p> <p>2.4. Развитие образовательной среды/инфраструктуры.</p> <p>2.5. Развитие научной/инновационной инфраструктуры (центров прототипирования, центров коллективного пользования, технологических парков).</p> <p>2.6. Создание финансовой инфраструктуры (региональных инвестиционных фондов, венчурных фондов, гарантийных фондов и др.).</p> <p>2.7. Создание/развитие доступной инфраструктуры для размещения производственных и иных объектов инвесторов (промышленных парков, промышленных площадок, муниципальных промышленных парков, бизнес-инкубаторов, центров кластерного развития).</p> <p>2.8. Улучшение качества среды проживания в Камчатском крае.</p> <p>2.9. Улучшение качества бизнес-среды</p>	<p>МЭРПТ; КРК (по согласованию)</p> <p>Агентство по туризму и внешним связям Камчатского края; КВЦ; Пресс-служба</p> <p>Профильные отраслевые Министерства Камчатского края</p> <p>Министерство образования и науки Камчатского края</p> <p>Министерство образования и науки Камчатского края; МЭРПТ</p> <p>МЭРПТ; ОМС; КРК (по согласованию)</p> <p>МЭРПТ; КРК (по согласованию)</p> <p>МСРТ; Министерство культуры Камчатского края</p> <p>МЭРПТ</p>
3	3. Поиск и установление	<p>3.1. Поиск потенциальных инвесторов.</p> <p>3.2. Выстраивание коммуникаций с широким кругом потенциальных инвесторов (разработка и реализация</p>	<p>КРК (по согласованию); отраслевые Министерства</p>

Номер блока бизнес-процесса привлечения инвестиций	Наименование блока бизнес-процесса 1-го уровня	Наименование блоков бизнес-процесса 2-го уровня	
	контактов с потенциальными инвесторами (маркетинговая кампания по привлечению инвесторов)	кампании по привлечению инвестиций). 3.3. Анализ результатов реализации и корректировка (плана) кампании по привлечению инвесторов.	Камчатского края; профильные рабочие группы Инвестиционного совета в Камчатском крае
4	4. Работа с инвесторами для целей включения Камчатского края в «короткий» список инвестора по выбору площадки среди регионов РФ	4.1. Подбор вариантов по площадке в соответствии с техническими требованиями потенциального инвестора к площадке. 4.2. Обсуждение коммерческого предложения с потенциальным инвестором. 4.3. Организация приезда в Камчатский край лица, принимающего решение от компании-потенциального инвестора и технического специалиста.	КРК (по согласованию)
5	5. Формирование решения инвестора о размещении (локализации, вхождении в	5.1. Определение реальных (конкретизированных) потребностей и требований инвестора. 5.2. Получение информации о регионах-конкурентах; анализ возможностей регионов-конкурентов в удовлетворении требований инвестора. 5.3. Анализ возможностей Камчатского края в удовлетворении требований инвестора. 5.4. Оценка конкурентной позиции Камчатского края по сравнению с	КРК (по согласованию)



Номер блока бизнес-процесса привлечения инвестиций	Наименование блока бизнес-процесса 1-го уровня	Наименование блоков бизнес-процесса 2-го уровня	
	проект) в Камчатском крае	<p>регионами-конкурентами.</p> <p>5.5. Позиционирование преимуществ Камчатского края по сравнению с регионами-конкурентами и представление их потенциальному инвестору.</p> <p>5.6. Влияние на принятие решения потенциальным инвестором.</p> <p>5.7. Подготовка, согласование и подписание соглашения.</p>	МЭРПТ; Инвестиционный совет в Камчатском крае
6	6. Сопровождение инвестора на этапе инвестирования	<p>6.1. Подбор площадки для размещения инвестора.</p> <p>6.2. Подключение инвесторов к инженерным сетям.</p> <p>6.3. Поддержание связи и предоставление услуг после инвестирования.</p> <p>6.4. Осуществление мониторинга инвестиционных проектов.</p>	<p>КРК (по согласованию); органы местного самоуправления муниципальных образований в Камчатском крае</p> <p>КРК (по согласованию); МЖКХ</p> <p>КРК (по согласованию)</p> <p>Профильные отраслевые Министерства Камчатского края, сводный мониторинг – МЭРПТ</p>
7	7. Сопровождение объекта инвестирования на этапе функционирования	<p>7.1. Работа с инвестором после выхода на операционную стадию инвестиционного проекта. Стимулирование реинвестирования/повторных инвестиций.</p> <p>7.2. Предоставление мер государственной поддержки.</p> <p>7.3. Сопровождение в части подбора и подготовки персонала.</p> <p>7.4. Содействие в решении проблем жилья для сотрудников, созданных инвесторами производств.</p> <p>7.5. Облегчение доступа к сырью и</p>	<p>Профильные отраслевые Министерства Камчатского края</p> <p>МЭРПТ</p> <p>Агентство по занятости населения и миграционной политике Камчатского края; КРК (по согласованию)</p> <p>Министерство строительства Камчатского края</p> <p>Профильные</p>

Номер блока бизнес-процесса привлечения инвестиций	Наименование блока бизнес-процесса 1-го уровня	Наименование блоков бизнес-процесса 2-го уровня	
		<p>материалам.</p> <p>7.6.Облегчение доступа к комплектующим. Стимулирование реализации продукции на местном рынке.</p>	отраслевые Министерства Камчатского края
8	8. Сопровождение окончания проекта (выход из проекта)	<p>8.1.Предупреждение о желании прекратить инвестиционный проект.</p> <p>8.2.Выяснение причин «ухода».</p> <p>8.3.Предложение других площадок в Камчатском крае «старому» инвестору.</p> <p>8.4.Планирование рекультивации земель, демонтажа и реализации оборудования.</p> <p>8.5.Переподготовка кадров, высвобождаемых при прекращении проекта.</p> <p>8.6.Поиск другого инвестора с похожими потребностями к производственной инфраструктуре.</p> <p>8.7.Реализация инвестором ненужного сырья, техники, оборудования и сооружений.</p> <p>8.8.Реализация инвестором земельного участка.</p>	КРК (по согласованию)

## Раздел 3. Ожидаемые результаты и механизм реализации Стратегии

### 1. Оценка ресурсного обеспечения Стратегии по источникам и объемам финансирования по годам, а также направления расходов

Основными финансовыми источниками средств реализации Стратегии являются:

- 1) средства федерального бюджета;
- 2) средства краевого и местных бюджетов;
- 3) внебюджетные средства.

Общий объем финансовых ресурсов, необходимый для реализации инвестиционных проектов, заложенных в документах Стратегического планирования Камчатского края, Федеральных целевых программ и инвестиционных программ крупных компаний на 2013-2020 годы, составляет 416,3 млрд. руб. Структура источников финансирования затрат на реализацию мероприятий и проектов Стратегии приведены в следующей таблице:

Таблица 1.1

Ресурсное обеспечение Стратегии по источникам и направления расходов

Направления расходов по Стратегии (отрасль/комплекс отраслей)	Источники финансирования за период 2013-2020 гг., млн. руб.				Доля инвестиций по отрасли/комплексу отраслей в общем объеме инвестиций за период 2013-2020 гг., %
	Федеральный бюджет	Региональный и муниципальный бюджеты	Внебюджетные средства	Всего	
Агропромышленный комплекс	511,6	444,4	12 285,6	13 241,6	3,2%
Пищевая промышленность	0,0	11,4	2 242,4	2 253,8	0,5%
Социальная инфраструктура, строительство	11 447,1	22 962,6	1 200,0	35 609,7	8,6%
Минерально-сырьевой комплекс	0,0	262,2	71 113,2	71 375,4	17,1%
Лесоперерабатывающая промышленность	0,0	0,0	3 276,0	3 276,0	0,8%
Спорт	3 205,0	9 646,9	1 910,0	14 761,9	3,5%
Туризм	5 900,0	5 126,1	62 638,2	73 664,3	17,7%
Декоративно-прикладное искусство	0,0	361,1	0,0	361,1	0,1%
Рыбопромышленный комплекс	2 625,2	344,7	10 535,4	13 229,6	3,2%
Энергетика	2 850,8	11 069,8	5 449,1	19 369,6	4,7%
Жилищный комплекс, строительство	1 779,9	8 787,8	25 238,4	35 806,1	8,6%
Жилищно-коммунальное хозяйство	16 030,6	39 327,3	0,0	55 357,9	13,3%
Транспортный комплекс	46 637,7	5 844,5	7 560,0	60 042,2	14,4%
Межотраслевые инвестиционные мероприятия	2 400,0	600,0	15 000,0	18 000,0	4,3%

Направления расходов по Стратегии (отрасль/комплекс отраслей)	Источники финансирования за период 2013-2020 гг., млн. руб.				Доля инвестиций по отрасли/комплексу отраслей в общем объеме инвестиций за период 2013-2020 гг., %
	Федеральный бюджет	Региональный и муниципальный бюджеты	Внебюджетные средства	Всего	
Инвестиционной стратегии					
Итого источников финансирования:	93 387,9	104 788,7	218 448,3	416 349,2	100,0%
Структура источников финансирования инвестиций	22,4%	25,2%	52,5%	100,0%	

Первоочередное расходование ресурсов целесообразно осуществлять на реализацию непроектных мероприятий и проектов, подтвержденных финансированием из краевого бюджета, которые отбираются исходя из критериев их реализуемости и эффективности. Все инвестиционные проекты региона можно условно разделить на несколько групп: бизнес-проекты, инфраструктурные, социальные и межотраслевые проекты.

Ниже приведен график осуществления инвестиций в разрезе источников финансирования:

Таблица 1 2

Прогноз инвестиций по годам

Источник финансирования	2013	2014	2015	2016	2017	2018	2019	2020	Итого
объем инвестиций в основной капитал за счет всех источников финансирования инвестиционных проектов (по полному кругу организаций, включая досчеты на инвестиции, не наблюдаемые прямыми статистическими методами), млрд руб.	32,7	25,2	25,7	23,8	24,4	25,2	25,2	26,4	208,6
в том числе:									
федеральный бюджет, млрд руб.	7,4	5,0	3,0	3,5	3,4	3,5	4,1	4,3	34,2
краевой бюджет, млрд руб	3,8	3,8	2,7	3,1	3,5	3,7	3,4	3,3	27,3
местный бюджет, млрд. руб	1,1	0,5	0,7	0,8	0,9	1,1	0,8	0,9	6,8
внебюджетные средства, млрд руб.	20,4	15,9	19,3	16,4	16,6	16,9	16,9	17,9	140,3

Важнейшими условиями эффективной реализации инвестиционной стратегии Камчатского края являются ее нормативно-правовое, методическое, организационное информационное обеспечение. Эти элементы можно рассматривать как составляющие ресурсного обеспечения реализации Инвестиционной стратегии, помимо рассмотренного выше финансового ресурсного обеспечения.

Нормативно-правовое обеспечение включает в себя совокупность нормативно-правовых актов, необходимых и достаточных для реализации региональной

инвестиционной стратегии. Правовое регулирование инвестиционных процессов в регионе осуществляется, во-первых, общим гражданским и предпринимательским законодательством и, во-вторых, специальным инвестиционным законодательством, регулирующим порядок привлечения отечественных и иностранных инвестиций. Необходимые мероприятия по нормативно-правовому обеспечению реализации Стратегии представлены в частях 3.2 и 3.3 раздела 2 Стратегии.

Методическое обеспечение механизма управления региональной инвестиционной стратегией включает комплекс методических разработок и материалов по планированию и ведению инвестиционной деятельности в конкретных секторах экономики, носящих рекомендательный характер. Целью этих разработок является установление единых терминов, принципов оценки, техники расчетов и методических подходов к определению эффективности инвестиционных проектов, адаптации их к действующим технологическим, экономическим, градостроительным, экологическим и другим стандартам. В составе методического обеспечения можно выделить документы и рекомендации, формируемые для различных уровней:

- 1) федеральные, регламентирующие отдельные аспекты методического сопровождения инвестиционных процессов по всей территории РФ;
- 2) межотраслевые, регулирующие инвестиционную деятельность в сфере нескольких отраслей;
- 3) отраслевые, в которых регламентируется порядок расчета или исполнения стандартов в конкретных отраслях производства или секторах экономики;
- 4) локальные, отражающие требования и мотивы ведения инвестиционной деятельности в конкретных хозяйствующих субъектах.

На государственном уровне основным методическим документом, регламентирующим всю инвестиционную деятельность, в настоящее время являются Методические рекомендации по оценке эффективности инвестиционных проектов, утвержденные совместным постановлением Министерства экономики РФ, Министерства финансов РФ и Госстроя России от 21 июня 1999 г. № ВК 477. Этот документ в целом соответствует общепринятым в мировой практике методам экономических измерений и содержит систему показателей, критериев и методов оценки эффективности инвестиционных проектов, используемых на различных уровнях управления на основе определенных, признаваемых в РФ принципах проектного анализа.

Организационное обеспечение механизма управления стратегией предполагает обеспечение поддержки и создание необходимых организационных структур, осуществляющих действия по инициированию, развитию и контролю над достижением поставленных целей региональной инвестиционной стратегии. Организационную основу механизма управления и реализации инвестиционной стратегии Камчатского края составляют:

- 1) Министерство экономического развития, предпринимательства и торговли Камчатского края;
- 2) КРК (по согласованию);
- 3) Инвестиционный совет в Камчатском крае.

Информационное обеспечение механизма управления стратегией включает мероприятия, систематизированные в части 3.5 раздела 2 Стратегии.

## **2. Определение ожидаемых социально-экономических результатов реализации Стратегии с указанием целевых индикаторов реализации Стратегии в целом и по годам реализации**

Значительно возросший объем инвестиций позволит ускорить решение социально-экономических проблем развития Камчатского края.

Развитие инфраструктуры и ключевых отраслей позволит существенно увеличить инвестиционную привлекательность Камчатского края и повысит предпринимательскую активность в регионе.

Основными ожидаемыми результатами реализации настоящей Стратегии станут:

- 1) рост валового регионального продукта;
- 2) повышение доли продукции с высокой добавленной стоимостью;
- 3) заметный рост доли инновационной продукции;
- 4) качественные изменения структуры ВРП, обусловленные опережающим развитием приоритетных отраслей;
- 5) появление современных форматов концентрации предпринимательской активности (индустриальные парки);
- 6) рост доли малого и среднего бизнеса в основных макроэкономических показателях деятельности региона (ВРП, инвестиции, занятость);
- 7) увеличение доли высокопроизводительных и высокооплачиваемых рабочих мест на территории края;
- 8) улучшение демографической ситуации в крае;
- 9) появление условий для развития и повышения капитализации региональных брендов Камчатского края.

Перечень основных индикаторов развития Камчатского края приведен в таблицах 2.1, 2.2. Он включает в себя показатели государственной статистики, отражающие достижение целей настоящей Стратегии, а также показатели, по которым будет оцениваться эффективность деятельности должностных лиц по созданию благоприятного инвестиционного климата, утвержденные распоряжением Правительства Российской Федерации от 10.04.2014 № 570-р.

## Показатели ожидаемых результатов реализации Стратегии

Результат	Показатель	2013	2014	2015	2016	2017	2018	2019	2020
Обеспечение экономического роста Камчатского края	Объем ВРП, млрд. руб.	131,6	142,5	155,5	166,7	178,5	193,7	207,1	218,2
Ускорение обновления основных фондов	Коэффициент обновления основных фондов (по методике согласно распоряжению Правительства РФ от 10.04.2014 № 570-р), процентов	11,2	13,2	15,2	16,7	16,7	16,7	16,7	16,7
Развитие малого и среднего предпринимательства	Прирост оборота продукции и услуг, производимых малыми предприятиями, в том числе микропредприятиями и индивидуальными предпринимателями, в процентах к предыдущему году, в постоянных ценах (по методике согласно распоряжению Правительства РФ от 10.04.2014 № 570-р)	-0,3	7,3	7,3	7,3	7,3	7,3	7,3	7,3
Повышение инновационной активности в экономике	Доля организаций, осуществляющих технологические инновации, в общем количестве обследованных организаций, в процентах (по методике согласно распоряжению Правительства РФ от 10.04.2014 № 570-р)	25,1	27,2	29,3	31,4	33,5	36	36	36

Другие ожидаемые результаты определены в соответствии со сценарием инновационного развития на основе кластерной политики Стратегии социально-экономического развития Камчатского края.

Целевые ожидаемые индикаторы социально-экономического развития Камчатского края  
за период 2013-2020 годы

№ п/п	Наименование индикатора	Ед. изм.	2013	2014		2015		2016		2017		2018		2019		2020	
				с учетом доп. ресурсов	без учета доп. ресурсов	с учетом доп. ресурсов	без учета доп. ресурсов	с учетом доп. ресурсов	без учета доп. ресурсов	с учетом доп. ресурсов	без учета доп. ресурсов	с учетом доп. ресурсов	без учета доп. ресурсов	с учетом доп. ресурсов	без учета доп. ресурсов	с учетом доп. ресурсов	без учета доп. ресурсов
1.	Инвестиции в основной капитал	млрд. руб.	32,7	28,2	25,2	26,1	25,7	27,2	23,8	28,0	24,4	29,2	25,2	29,4	25,2	31,1	26,4
2.	Инвестиции в основной капитал на душу населения	тыс. руб./чел.	102,1	88,6	79,1	82,4	72,9	85,8	75,2	88,4	76,9	91,8	79,1	92,3	78,9	97,2	82,4
3.	Прирост числа рабочих мест (сальдо), нарастающим итогом к 2013 г.	тыс.		2,8	-2,6	4,9	-6,9	7,7	-10,4	10,2	-11,9	12,4	-16,2	15,2	-18,6	17,7	-21,9
4.	Индекс роста ВРП, год к году	%	99,5	99,8		99,6		100,8	100,3	102,2	100,7	105,0	102,6	105,3	102,8	104,5	102,1
4.1	Индекс роста ВРП, к 2011 г.	%	101,7	101,5		101,1		101,9	101,4	104,1	102,9	109,3	105,6	115,1	108,5	120,3	110,8
4.2	Индекс роста ВРП на душу населения в ценах 2011 г.	%	99,4	99,3		99,1		100,9	100,2	102,6	100,8	105,5	102,9	105,0	103,2	104,9	102,5
4.3	Доля обрабатывающ	%	9,9	9,3		10,6		10,7		10,7		10,7		10,1		9,9	



№ п/п	Наименование индикатора	Ед. изм.	2013	2014		2015		2016		2017		2018		2019		2020	
				с учетом доп. ресурсов	без учета доп. ресурсов	с учетом доп. ресурсов	без учета доп. ресурсов	с учетом доп. ресурсов	без учета доп. ресурсов	с учетом доп. ресурсов	без учета доп. ресурсов	с учетом доп. ресурсов	без учета доп. ресурсов	с учетом доп. ресурсов	без учета доп. ресурсов	с учетом доп. ресурсов	без учета доп. ресурсов
	их производств в структуре ВРП																
5.	Индекс роста производительности труда, год к году	%	99,5	99,8		99,6		100,8	100,3	102,2	100,7	105,0	102,6	105,3	102,8	104,5	102,1
6.	Численность населения	тыс. чел.	319,9	328,7	319,5	331,7	319,3	334,9	329,6	338,1	329,4	341,5	328,4	345	327,6	348,5	326,6
7.	Ожидаемая продолжительность жизни при рождении	лет	68,5	69,5	69,5	70	70,0	70,5	70,0	71,2	70,6	71,9	70,9	72,3	71,2	72,7	71,3
8.	Индекс роста налоговых доходов регионального бюджета, %	%	105,1	111,1		103,5		106,2	103,6	105,1	103,7	104,6	103,0	101,6	99,6	102,0	102,0
9.	Индекс роста экспорта в сопоставимых ценах, год к году	%		108,7	105,5	109,2	105,2	109,2	105,4	108,9	106,5	108,8	104,5	108,3	105,0	108	104,3

### **3. Разработка механизма реализации Стратегии и порядка осуществления контроля за ходом ее реализации, определение графика точек планового контроля исполнения Стратегии и графика периодов обязательного пересмотра Стратегии**

#### **3.1. Цели и методы управления реализацией Стратегии**

Реализация настоящей Стратегии рассчитана на период с 2013 по 2020 год. Стратегия реализуется во взаимосвязи с программами долгосрочного социально-экономического развития Российской Федерации и Камчатского края.

Механизм управления Инвестиционной стратегией Камчатского края – это совокупность инвестиционных ресурсов; методов, средств, инструментов и рычагов воздействия на инвестиционные процессы в крае, применяемые органами государственной власти федерального и регионального уровня для достижения целей инвестиционного развития региона.

Механизм управления и реализации региональной Стратегии включает в себя следующие структурные элементы:

- 1) цели управления, трансформированные в критерии управления (количественный аналог целей);
- 2) факторы управления (элементы объекта управления и их связи, на которые осуществляется воздействие в интересах достижения поставленных целей);
- 3) методы воздействия на факторы (инструментарий, способы и технология достижения поставленных целей);
- 4) ресурсы управления (материально-технические, финансовые, социальные, институциональные и другие ресурсы, при использовании которых реализуется избранный метод управления и обеспечивается достижение поставленной цели).

**Цели управления** и количественные показатели успешности их достижения представлены в части 2.1 раздела 2 Стратегии.

**Объектами управленческого воздействия Стратегии** являются первичные звенья сферы производства и услуг (отдельные предприятия, как существующие, так и вновь создаваемые); инфраструктурные элементы регионального инвестиционного рынка; определенные отрасли; территории, инвестиционные процессы и другие; то есть, все то, на что направлено внимание органов власти для обеспечения условий повышения эффективности инвестиционной деятельности в регионе.

**Ресурсы управления Стратегией** представлены в части 1 раздела 3 Стратегии.

**Методы воздействия на факторы управления Стратегии** классифицируются по виду используемых регулирующих инструментов:

- 1) административные;
- 2) экономические;
- 3) институциональные;
- 4) социально-психологические (мотивообразующие) методы, а также их различные комбинации.

Административные методы управленческого воздействия базируются на силе и авторитете органов власти, не связаны с созданием дополнительных материальных стимулов для их реализации, включают весь комплекс принятия нормативно-правовых документов, создающих и регулирующих правовые условия деятельности субъектов региональной инвестиционной системы. Данные методы представляют собой комплекс обязательных для исполнения требований и распоряжений органов власти по отношению к субъектам региональной инвестиционной системы; могут значительно ограничивать свободу экономического выбора или исключать ее. К группе административных методов

реализации Стратегии, которые нашли отражение в мероприятиях по реализации настоящей Стратегии, относятся:

- 1) принятие законодательных актов, нормативных положений, касающихся регулирования инвестиционной деятельности в регионе;
- 2) управление федеральной и региональной собственностью, в том числе управление унитарными предприятиями госсектора;
- 3) региональный заказ;
- 4) защита прав и законных интересов субъектов инвестиционной деятельности;
- 5) разработка и реализация региональных инвестиционных программ и др.;
- 6) разработка регламентов действия государственных и муниципальных органов власти в Камчатском крае, направленных на снижение административных барьеров при осуществлении инвестиционных проектов и др.

Экономические методы воздействия на реализацию Стратегии призваны учесть многообразие интересов и мотивов деятельности различных субъектов регионального инвестиционного рынка; создать условия, способствующие выбору ими экономического поведения, позволяющего взаимоувязывать общественные и частные интересы. Экономические методы, предусмотренные в настоящей Стратегии, могут быть условно разделены на прямые и косвенные. И те, и другие предусматривают использование налоговых, кредитно-денежных, бюджетных, антимонопольных и прочих инструментов.

К прямым экономическим методам реализации Стратегии относятся следующие:

- 1) бюджетные: формирование структуры доходов и расходов бюджета региона (в т. ч. бюджета развития); дотации и субвенции, предоставляемые местным бюджетам; разработка, утверждение и финансирование инвестиционных проектов из средств регионального бюджета, конкурсный отбор инвестиционных проектов; размещение на конкурсной основе средств бюджетов субъектов Российской Федерации на финансирование утвержденных инвестиционных проектов; контроль за целевым использованием бюджетных средств, выделяемых на финансирование утвержденных инвестиционных проектов;
- 2) налоговые: определение состава, ставок, порядка и сроков уплаты налогов, зачисляемых в региональный бюджет;
- 3) кредитно-денежные: целевое кредитование; установление лимитов кредитования, объемов выдаваемых кредитов;
- 4) прочие: прямое управление государственными инвестициями.

К косвенным экономическим методам настоящей Стратегии относятся:

- 1) бюджетные: предоставление бюджетных субсидий на развитие отсталых территорий и отраслей, предоставление субсидий на подготовку и обучение специалистов, в том числе на повышение квалификации госслужащих; бюджетные гарантии частным инвесторам;
- 2) налоговые: стимулирующие субвенции для предприятий, находящихся в сложных экономических и экологических условиях, регулирование налогообложения, предоставление налоговых льгот и специальных налоговых режимов инвесторам;
- 3) внешнеэкономические методы, предусмотренные Инвестиционной стратегией: привлечение иностранных инвестиций, координация и контроль за осуществлением внешнеторговой деятельности субъектов инвестиционной деятельности, предоставление региональных льгот в области внешних экономических связей.

Институциональные методы управленческого воздействия заключаются в создании и поддержке ряда институтов, необходимых для деятельности субъектов региональной инвестиционной системы и реализации инвестиционной стратегии региона. К институциональным методам, предусмотренным настоящей Стратегией, относятся:

- 1) организация работы специализированной организации по привлечению инвестиций и работе с инвесторами – ОАО «Корпорации развития Камчатки» с открытием филиала в г. Москва;

- 2) создание регионального центра ГЧП;
- 3) содействие созданию и развитию на территории Камчатского края региональных подразделений общероссийских общественных объединений предпринимателей.

**Инструментом воздействия на объекты управления Стратегии** вышеописанными методами являются государственные программы Камчатского края, представляющие собой систему мероприятий, взаимоувязанных по задачам, срокам осуществления и ресурсам, и инструментов государственной политики, обеспечивающих в рамках реализации ключевых государственных функций достижение приоритетов и целей государственной политики в сфере социально-экономического развития Камчатского края.

Государственная программа делится на подпрограммы, направленные на решение конкретных задач в рамках государственной программы, содержащие в том числе краевые ведомственные целевые программы и отдельные мероприятия исполнительных органов государственной власти Камчатского края. Деление государственной программы на подпрограммы осуществляется исходя из масштабности и сложности решаемых в рамках государственной программы задач.

Из числа действующих государственных программ, концепций, ведомственных целевых программ, краевых и ведомственных нормативных правовых актов для реализации основных направлений Стратегии предполагается использовать следующие:

Государственная программа Камчатского края «Развитие здравоохранения Камчатского края на 2014-2020 годы», утвержденная постановлением Правительства Камчатского края от 29.11.2013 № 524-П;

Государственная программа Камчатского края «Развитие образования в Камчатском крае на 2014-2020 годы», утвержденная постановлением Правительства Камчатского края от 29.11.2013 № 532-П;

Государственная программа Камчатского края «Социальная поддержка граждан в Камчатском крае на 2014-2018 годы», утвержденная постановлением Правительства Камчатского края от 29.11.2013 № 548-П;

Государственная программа Камчатского края «Обеспечение доступным и комфортным жильем жителей Камчатского края на 2014-2018 годы», утвержденная постановлением Правительства Камчатского края от 22.11.2013 № 520-П;

Государственная программа Камчатского края «Энергоэффективность, развитие энергетики и коммунального хозяйства, обеспечение жителей населенных пунктов Камчатского края коммунальными услугами и услугами по благоустройству территорий на 2014-2018 годы», утвержденная постановлением Правительства Камчатского края от 29.11.2013 № 525-П;

Государственная программа Камчатского края «Содействие занятости населения Камчатского края на 2014 -2018 годы», утвержденная постановлением Правительства Камчатского края от 11.11.2013 № 490-П;

Государственная программа Камчатского края «Профилактика правонарушений, терроризма, экстремизма, наркомании и алкоголизма в Камчатском крае на 2014-2018 годы», утвержденная постановлением Правительства Камчатского края от 29.11.2013 № 522-П;

Государственная программа Камчатского края «Защита населения, территорий от чрезвычайных ситуаций, обеспечение пожарной безопасности, развитие гражданской обороны и поддержка российского казачества на 2014-2018 годы на территории Камчатского края», утвержденная постановлением Правительства Камчатского края от 29.11.2013 № 526-П;

Государственная программа Камчатского края «Развитие внутреннего и въездного туризма в Камчатском крае на 2014-2018 годы», утвержденная постановлением Правительства Камчатского края от 29.11.2013 № 554-П;

Государственная программа Камчатского края «Развитие культуры в Камчатском крае на 2014-2018 годы», утвержденная постановлением Правительства Камчатского края от 29.11.2013 № 545-П;

Государственная программа Камчатского края «Физическая культура, спорт, молодежная политика, отдых и оздоровление детей в Камчатском крае на 2014-2018 годы», утвержденная постановлением Правительства Камчатского края от 29.11.2013 № 552-П;

Государственная программа Камчатского края «Охрана окружающей среды, воспроизводство и использование природных ресурсов в Камчатском крае на 2014-2018 годы», утвержденная постановлением Правительства Камчатского края от 29.11.2013 № 553-П;

Государственная программа Камчатского края «Развитие экономики и внешнеэкономической деятельности Камчатского края на 2014-2018 годы», утвержденная постановлением Правительства Камчатского края от 29.11.2013 № 521-П;

Государственная программа Камчатского края «Информационное общество в Камчатском крае на 2014-2018 годы», утвержденная постановлением Правительства Камчатского края от 22.11.2013 № 512-П;

Государственная программа Камчатского края «Развитие транспортной системы в Камчатском крае на 2014-2025 годы», утвержденная постановлением Правительства Камчатского края от 29.11.2013 № 551-П;

Государственная программа Камчатского края «Развитие сельского хозяйства и регулирование рынков сельскохозяйственной продукции, сырья и продовольствия Камчатского края на 2014-2018 годы», утвержденная постановлением Правительства Камчатского края от 29.11.2013 № 523-П;

Государственная программа Камчатского края «Развитие рыбохозяйственного комплекса Камчатского края на 2014-2020 годы», утвержденная постановлением Правительства Камчатского края от 29.11.2013 № 533-П;

Государственная программа Камчатского края «Реализация государственной национальной политики и укрепление гражданского единства в Камчатском крае на 2014-2018 годы», утвержденная постановлением Правительства Камчатского края от 29.11.2013 № 546-П;

Государственная программа Камчатского края «Управление государственными финансами Камчатского края на 2014-2018 годы», утвержденная постановлением Правительства Камчатского края от 22.11.2013 № 511-П;

Государственная программа Камчатского края «Совершенствование управления краевым имуществом Камчатского края на 2014-2018 годы», утвержденная постановлением Правительства Камчатского края от 11.11.2013 № 489-П;

Государственная программа Камчатского края «Социальное и экономическое развитие территории с особым статусом «Корякский округ» на период 2014-2018 годы», утвержденная постановлением Правительства Камчатского края от 05.02.2014 № 62-П;

Стратегия развития жилищно-коммунального хозяйства Камчатского края на период до 2025 года, утвержденная распоряжением Правительства Камчатского края от 28.09.2011 № 461-РП;

Стратегия развития транспортной инфраструктуры в Камчатском крае до 2025 года, утвержденная распоряжением Правительства Камчатского края от 28.01.2011 № 28-РП.

### **3.2. Субъекты и система управления реализацией Стратегии**

Механизм управления региональной Инвестиционной стратегией – часть региональной инвестиционной системы, которая включает в себя также инвестиционные объекты и субъекты.

Участниками реализации Стратегии являются:

- хозяйствующие субъекты, осуществляющие или планирующие осуществлять деятельность на территории Камчатского края;
- исполнительные органы государственной власти Камчатского края;
- территориальные органы государственной власти Российской Федерации, исполнительные органы государственной власти Камчатского края;
- органы местного самоуправления муниципальных образований в Камчатском крае;
- общественные объединения и другие организации.

Основным органом, координирующим процесс реализации Стратегии, является Инвестиционный совет в Камчатском крае, возглавляемый Губернатором Камчатского края.

Координацию деятельности в области реализации Стратегии осуществляет Министерство экономического развития, предпринимательства и торговли Камчатского края, которое:

- 1) определяет наиболее эффективные формы и порядок организации работ по выполнению Стратегии;
- 2) определяет объемы финансирования мероприятий на очередной финансовый год и на весь период реализации Стратегии;
- 3) координирует работу исполнителей мероприятий Стратегии;
- 4) определяет приоритеты, принимает меры по привлечению средств внебюджетных источников для финансирования Стратегии.

Исполнительные органы государственной власти Камчатского края проводят мероприятия по улучшению инвестиционного климата в Камчатском крае при разработке и исполнении государственных программ Камчатского края, участвуют в выполнении мероприятий Стратегии. Персональную ответственность за проведение мероприятий Стратегии и достижение целевых значений плановых показателей несут руководители исполнительных органов государственной власти Камчатского края в соответствии с планом мероприятий по реализации Стратегии.

#### **Порядок участия общественности во внедрении Стратегии. Рабочая группа по координации деятельности исполнительных органов государственной власти Камчатского края, инвесторов по реализации Инвестиционной стратегии Камчатского края до 2020 года**

Коммерческие организации, общественные объединения предпринимателей и индивидуальные предприниматели, участвующие в инвестиционных процессах, при осуществлении своей инвестиционной деятельности вправе руководствоваться положениями Стратегии, осуществлять контроль за ходом ее реализации и принимать активное участие в обсуждении изменений в Стратегию.

Элементами (инструментами) механизма участия в реализации Стратегии, мониторинге и контроле бизнеса за ее реализацией являются:

- 1) бизнес-объединения;
- 2) общественные советы при органах исполнительной власти Камчатского края;
- 3) уполномоченный по правам предпринимателей в Камчатском крае.

Помимо этого в Камчатском крае создана рабочая группа по координации деятельности исполнительных органов государственной власти Камчатского края, инвесторов по реализации Инвестиционной стратегии Камчатского края до 2020 года (далее – Рабочая группа по реализации Инвестиционной стратегии).

#### Цель работы Рабочей группы по реализации Инвестиционной стратегии:

осуществлять гражданский контроль над реализацией Стратегии Камчатского края, совершенствовать формы взаимодействия органов государственной власти и местного

самоуправления с общественностью и гражданами, что, в конечном счете, должно обеспечить эффективность и прозрачность хода реализации Стратегии.

Наряду с формирующейся в регионе «вертикалью бизнеса» в лице бизнес-объединений Рабочая группа по реализации Инвестиционной стратегии позволит сформировать «вертикаль общества», сможет выполнять функции открытого Правительства Камчатского края в инвестиционной сфере.

Задачи Рабочей группы по реализации Инвестиционной стратегии:

- 1) контроль над реализацией мероприятий Стратегии;
- 2) обеспечение публичной отчетности исполнительных органов государственной власти Камчатского края о реализации Стратегии;
- 3) разработка предложений по инвестиционному развитию Камчатского края на принципах сотрудничества гражданского общества, органов государственной власти и местного самоуправления муниципальных образований Камчатского края;
- 4) привлечение к реализации Стратегии граждан, представляющих интересы различных групп населения Камчатского края;
- 5) проведение общественной экспертизы проектов нормативных правовых актов Правительства Камчатского края по вопросам реализации Стратегии;
- 6) развитие и поддержка гражданских инициатив, повышение гражданской ответственности и гражданского участия.

Права Рабочей группы по реализации Инвестиционной стратегии:

- 1) запрашивать и получать информацию от исполнительных органов государственной власти и местного самоуправления муниципальных образований в Камчатском крае, федеральных территориальных органов Камчатского края, общественных объединений, научных и других организаций при рассмотрении вопросов, связанных с реализацией Стратегии;
- 2) приглашать должностных лиц исполнительных органов государственной власти и местного самоуправления муниципальных образований Камчатского края, представителей общественных объединений, научных и других организаций для обсуждения вопросов реализации Стратегии;
- 3) вносить предложения исполнительным органам государственной власти Камчатского края и местного самоуправления муниципальных образований в Камчатском крае по реализации Стратегии;
- 4) направлять своих представителей для участия в совещаниях, конференциях и семинарах, проводимых исполнительными органами государственной власти, органами местного самоуправления муниципальных образований, общественными объединениями по вопросам реализации Стратегии;
- 5) вносить предложения об изменении и дополнении Стратегии в целях ее корректировки, с учетом долгосрочности Стратегии, необходимости сохранения ее актуальности и адекватности инвестиционного развития.

Рекомендации по Составу и организации работы Рабочей группы по реализации Инвестиционной стратегии:

- 1) состав формируется на основе предложений бизнес- и общественных объединений Камчатского края. Общее число членов Рабочей группы по реализации Инвестиционной стратегии не должно превышать 19 человек;
- 2) Председатель Рабочей группы по реализации Инвестиционной стратегии осуществляет общее руководство деятельностью, готовит предложения о ротации состава Рабочей группы по реализации Инвестиционной стратегии, инициирует общественные слушания по реализации Стратегии;

3) организационное обеспечение деятельности Рабочей группы по реализации Инвестиционной стратегии осуществляет Министерство экономического развития, предпринимательства и торговли Камчатского края.

4) заседания Рабочей группы по реализации Инвестиционной стратегии проводятся по мере необходимости;

5) члены Рабочей группы по реализации Инвестиционной стратегии вправе вносить предложения по повестке заседания, а так же получать информацию о деятельности Рабочей группы.

Основные задачи и мероприятия Рабочей группы по реализации Инвестиционной стратегии по внедрению Стратегии на 2016 год:

1) проведение серии стратегических сессий с участием экспертов, инвесторов, представителей бизнес- и общественных объединений, органов региональной исполнительной власти (в том числе, разработчиков Стратегии) по разработке дорожных карт по созданию и развитию отраслевых кластеров. Стратегические сессии по перспективам развития приоритетных кластеров должны проводиться на регулярной основе, не реже двух раз в год;

2) проведение общественных слушаний по внесению поправок в нормативные правовые акты, предусмотренные Стратегией. Итоги общественных слушаний оформляются протоколами. Протоколы размещаются на Инвестиционном портале Камчатского края в открытом доступе;

3) контроль за ходом реализации Стратегии, подготовка публичного годового отчета о реализации Стратегии и его презентация в апреле 2015 года на заседании Инвестиционного совета в Камчатском крае.



#### 4. Определение порядка предоставления отчетности об исполнении Стратегии

Мониторинг реализации Стратегии проводит Министерство экономического развития, предпринимательства и торговли Камчатского края. Министерство 1 раз в полугодие осуществляет контроль за исполнением мероприятий по реализации Стратегии и размещает на официальном сайте исполнительных органов государственной власти Камчатского края в сети Интернет отчет о реализации Стратегии и до 1 апреля осуществляет подготовку информации о ходе реализации Стратегии за отчетный год с предложениями по ее корректировке.

Таблица 4.1

График точек планового контроля исполнения Инвестиционной стратегии Камчатского края

№ п/п	График точек планового контроля исполнения Стратегии	Отчетность по результатам планового контроля реализации Стратегии	Ответственная за составление отчетности структура	Ответственная за проведение планового контроля исполнения Стратегии структура
1.	01.04.2014	Отчет о ходе реализации Стратегии, о фактических значениях целевых индикаторов и их соответствии плановым индикаторам выполнения Стратегии на 01.01.2014 г.	Министерство экономического развития, предпринимательства и торговли Камчатского края	Инвестиционный совет в Камчатском крае; Рабочая группа по координации деятельности исполнительных органов государственной власти Камчатского края, инвесторов по реализации Инвестиционной стратегии Камчатского края до 2020 года
2.	10.08.2014	Отчет по исполнению мероприятий по реализации Стратегии на 01.07.2014 г.	Министерство экономического развития, предпринимательства и торговли Камчатского края	Инвестиционный совет в Камчатском крае; Рабочая группа по координации деятельности исполнительных органов государственной власти Камчатского края, инвесторов по реализации Инвестиционной стратегии Камчатского края до

№ п/п	График точек планового контроля исполнения Стратегии	Отчетность по результатам планового контроля реализации Стратегии	Ответственная за составление отчетности структура	Ответственная за проведение планового контроля исполнения Стратегии структура
				2020 года
3.	01.04.2015	Отчет о ходе реализации Стратегии, о фактических значениях целевых индикаторов и их соответствии плановым индикаторам выполнения Стратегии на 01.01.2015 г.	Министерство экономического развития, предпринимательства и торговли Камчатского края	Инвестиционный совет в Камчатском крае; Рабочая группа по координации деятельности исполнительных органов государственной власти Камчатского края, инвесторов по реализации Инвестиционной стратегии Камчатского края до 2020 года
4.	10.08.2015	Отчет по исполнению мероприятий по реализации Стратегии на 01.07.2015 г.	Министерство экономического развития, предпринимательства и торговли Камчатского края	Инвестиционный совет в Камчатском крае; Рабочая группа по координации деятельности исполнительных органов государственной власти Камчатского края, инвесторов по реализации Инвестиционной стратегии Камчатского края до 2020 года
5.	01.04.2016	Отчет о ходе реализации Стратегии, о фактических значениях целевых индикаторов и их соответствии плановым индикаторам выполнения Стратегии на 01.01.2016 г.	Министерство экономического развития, предпринимательства и торговли Камчатского края	Инвестиционный совет в Камчатском крае; Рабочая группа по координации деятельности исполнительных органов государственной власти Камчатского края, инвесторов по реализации Инвестиционной стратегии Камчатского края до 2020 года

№ п/п	График точек планового контроля исполнения Стратегии	Отчетность по результатам планового контроля реализации Стратегии	Ответственная за составление отчетности структура	Ответственная за проведение планового контроля исполнения Стратегии структура
6.	10.08.2016	Отчет по исполнению мероприятий по реализации Стратегии на 01.07.2016 г.	Министерство экономического развития, предпринимательства и торговли Камчатского края	Инвестиционный совет в Камчатском крае; Рабочая группа по координации деятельности исполнительных органов государственной власти Камчатского края, инвесторов по реализации Инвестиционной стратегии Камчатского края до 2020 года
7.	01.04.2017	Отчет о ходе реализации Стратегии, о фактических значениях целевых индикаторов и их соответствии плановым индикаторам выполнения Стратегии на 01.01.2017 г.	Министерство экономического развития, предпринимательства и торговли Камчатского края	Инвестиционный совет в Камчатском крае; Рабочая группа по координации деятельности исполнительных органов государственной власти Камчатского края, инвесторов по реализации Инвестиционной стратегии Камчатского края до 2020 года
8.	10.08.2017	Отчет по исполнению мероприятий по реализации Стратегии на 01.07.2017 г.	Министерство экономического развития, предпринимательства и торговли Камчатского края	Инвестиционный совет в Камчатском крае; Рабочая группа по координации деятельности исполнительных органов государственной власти Камчатского края, инвесторов по реализации Инвестиционной стратегии Камчатского края до 2020 года
9.	01.04.2018	Отчет о ходе реализации	Министерство	Инвестиционный

№ п/п	График точек планового контроля исполнения Стратегии	Отчетность по результатам планового контроля реализации Стратегии	Ответственная за составление отчетности структура	Ответственная за проведение планового контроля исполнения Стратегии структура
		Стратегии, о фактических значениях целевых индикаторов и их соответствии плановым индикаторам выполнения Стратегии на 01.01.2018 г.	экономического развития, предпринимательства и торговли Камчатского края	совет в Камчатском крае; Рабочая группа по координации деятельности исполнительных органов государственной власти Камчатского края, инвесторов по реализации Инвестиционной стратегии Камчатского края до 2020 года
10.	10.08.2018	Отчет по исполнению мероприятий по реализации Стратегии на 01.07.2018 г.	Министерство экономического развития, предпринимательства и торговли Камчатского края	Инвестиционный совет в Камчатском крае; Рабочая группа по координации деятельности исполнительных органов государственной власти Камчатского края, инвесторов по реализации Инвестиционной стратегии Камчатского края до 2020 года
11.	01.04.2019	Отчет о ходе реализации Стратегии, о фактических значениях целевых индикаторов и их соответствии плановым индикаторам выполнения Стратегии на 01.01.2019 г.	Министерство экономического развития, предпринимательства и торговли Камчатского края	Инвестиционный совет в Камчатском крае; Рабочая группа по координации деятельности исполнительных органов государственной власти Камчатского края, инвесторов по реализации Инвестиционной стратегии Камчатского края до 2020 года
12.	10.08.2019	Отчет по исполнению мероприятий по	Министерство экономическо	Инвестиционный совет в Камчатском

№ п/п	График точек планового контроля исполнения Стратегии	Отчетность по результатам планового контроля реализации Стратегии	Ответственная за составление отчетности структура	Ответственная за проведение планового контроля исполнения Стратегии структура
		реализации Стратегии на 01.07.2019 г.	го развития, предпринимательства и торговли Камчатского края	крае; Рабочая группа по координации деятельности исполнительных органов государственной власти Камчатского края, инвесторов по реализации Инвестиционной стратегии Камчатского края до 2020 года
13.	01.04.2020	Отчет о ходе реализации Стратегии, о фактических значениях целевых индикаторов и их соответствии плановым индикаторам выполнения Стратегии на 01.01.2020 г.	Министерство экономического развития, предпринимательства и торговли Камчатского края	Инвестиционный совет в Камчатском крае; Рабочая группа по координации деятельности исполнительных органов государственной власти Камчатского края, инвесторов по реализации Инвестиционной стратегии Камчатского края до 2020 года

На основе постоянного мониторинга реализации Стратегии предусматривается проведение корректировки управленческих решений. По данным мониторинга реализации Стратегии формулируются предложения, направленные на устранение возникших проблем и несоответствий, а также, в случае необходимости, предложения по корректировке мероприятий и показателей и внесению изменений в Стратегию.

Положения Инвестиционной стратегии Камчатского края до 2020 года должны уточняться с учетом реализации отдельных ее приоритетов и изменения социально-экономической ситуации. В настоящую Стратегию могут быть внесены изменения и дополнения при изменении ресурсных и иных возможностей Камчатского края.

Подготовку изменений и дополнений в Стратегию осуществляет Министерство экономического развития, предпринимательства и торговли Камчатского края на основе поступивших предложений от исполнительных органов государственной власти Камчатского края, органов местного самоуправления муниципальных образований в Камчатском крае, общественных организаций предпринимателей Камчатского края и иных представителей бизнес-сообщества.

Изменения и дополнения в Стратегию выносятся на публичное обсуждение и утверждаются распоряжением Правительства Камчатского края. Механизмом

общественного контроля над ходом реализации Стратегии является деятельность Рабочей группы по координации деятельности исполнительных органов государственной власти Камчатского края, инвесторов по реализации Инвестиционной стратегии Камчатского края до 2020 года.

Целесообразно не реже, чем один раз в год осуществлять корректировку Стратегии. График периодов обязательного пересмотра Стратегии представлен в таблице 4.2.

Таблица 4.2

График периодов обязательного пересмотра Инвестиционной стратегии Камчатского края

№ точки пересмотра стратегии	График периодов обязательного пересмотра Инвестиционной стратегии	Ответственная за проведение обязательного пересмотра Стратегии структура	Ответственный за утверждение скорректированного варианта Стратегии
1	01.04.2014	Министерство экономического развития, предпринимательства и торговли Камчатского края	Правительство Камчатского края
2	01.04.2015	Министерство экономического развития, предпринимательства и торговли Камчатского края	Правительство Камчатского края
3	01.04.2016	Министерство экономического развития, предпринимательства и торговли Камчатского края	Правительство Камчатского края
4	01.04.2017	Министерство экономического развития, предпринимательства и торговли Камчатского края	Правительство Камчатского края
5	01.04.2018	Министерство экономического развития, предпринимательства и торговли Камчатского края	Правительство Камчатского края
6	01.04.2019	Министерство экономического развития, предпринимательства и торговли Камчатского края	Правительство Камчатского края
7	01.04.2020	Министерство экономического развития, предпринимательства и торговли Камчатского края	Правительство Камчатского края

Непосредственный контроль над реализацией Стратегии обеспечивает Рабочая группа по координации деятельности исполнительных органов государственной власти Камчатского края, инвесторов по реализации Инвестиционной стратегии Камчатского края до 2020 года.

Текущее управление реализацией данной инвестиционной Стратегии и контроль над ходом ее выполнения осуществляет Министерство экономического развития, предпринимательства и торговли Камчатского края – орган исполнительной власти, ответственный за формирование и реализацию государственной инвестиционной политики. Министерство осуществляет межведомственную координацию работ по выполнению стратегии и общий контроль над реализацией стратегии.

Основные функции Министерства экономического развития, предпринимательства и торговли Камчатского края – текущее управление реализацией мероприятий Стратегии и оперативный контроль над ходом ее выполнения:

1) обеспечивает своевременную и качественную реализацию мероприятий Стратегии, осуществляет координацию деятельности ее исполнителей, отвечает за эффективное использование средств, выделяемых на реализацию мероприятий;

2) разрабатывает в пределах своих полномочий нормативные правовые акты, необходимые для выполнения мероприятий Стратегии;

3) организует сбор и систематизацию статистической и аналитической информации о реализации инвестиционной Стратегии, ежегодно подготавливает доклад о ходе реализации мероприятий;

4) осуществляет ведомственный мониторинг результатов реализации Стратегии и ведение отчетности по реализации мероприятий;

5) подготавливает ежегодно в установленном порядке предложения по уточнению перечня стратегических мероприятий на очередной финансовый год, уточняет затраты по мероприятиям;

6) организует внедрение информационных технологий в целях управления Стратегией и контроля над ходом ее выполнения;

7) организует размещение в электронном виде на официальном сайте Правительства Камчатского края информацию о ходе и результатах реализации мероприятий Стратегии.

В целях ведения отчетности о реализации Стратегии предусматривается два срока представления отчетных документов:

1) отчетность 1 раз в полугодие о реализации мероприятий Стратегии;

2) итоговая отчетность по завершению срока реализации Стратегии.

## **5. Оценка рисков для реализации Стратегии и оценка рисков, препятствующих привлечению инвестиций в регион**

Для Камчатского края характерны все риски, присущие экономике России в целом, вместе с тем край имеет определенную специфику, которая вносит коррективы в степень проявления тех или иных рисков. В контексте настоящей Стратегии можно выделить следующие основные классы рисков.

### **Демографические риски**

Численность населения Камчатского края с начала 1990-х гг. неуклонно сокращается. Это сокращение складывается из естественной убыли населения, периодически сменяемой незначительным приростом, и миграционным оттоком населения. Депопуляция – один из наиболее существенных рисков для роста ВРП, поскольку приводит к замедлению роста потребительского спроса.

Следующим существенным риском с точки зрения демографической ситуации является старение населения. Этот риск тесно связан с предыдущим. Он проявится в дальнейшем значительном увеличении нагрузки на бюджет Камчатского края. Реализация совокупности этих рисков может привести к деградации регионов Камчатского края.

Особо следует отметить, что в структуре покидающих Камчатский край немало предпринимателей. Это связано с низким качеством бизнес-климата в регионе и привлекательностью ведения бизнеса в других юрисдикциях с меньшей регуляторной нагрузкой. Отток предпринимателей наносит ущерб экономике Камчатского края не только по причине отсутствия генерации добавленной стоимости со стороны предпринимателей в рамках региональной экономики, но и в связи с вывозом капитала.

### **Инфраструктурные риски**

Одной из основных проблем Камчатского края исторически являлась слаборазвитая инфраструктура, которая в современной экономике начала представлять собой реальный риск для устойчивого экономического развития региона. Тема слабой развитости транспортной инфраструктуры особенно актуальна для региона в силу существенных размеров территории. Слабое развитие инфраструктуры края является не только риском, но и возможностью для региона. Реализация инфраструктурных проектов позволяет:

- 1) создать рабочие места;
- 2) сократить уровень безработицы;
- 3) повысить доходы населения;
- 4) повысить платежеспособный спрос;
- 5) создать более благоприятные условия жизни.

Указанный путь, реализуемый, в том числе, на основе ГЧП, соответствует целям модернизации экономики и способен обеспечить устойчивое развитие в долгосрочной перспективе.

На развитие инфраструктуры может оказывать влияние такой существенный риск, как недофинансирование, что связано с ухудшением доступности кредитных ресурсов и удорожанием импортируемых инвестиционных товаров, аналоги которых не производятся на территории Российской Федерации (в том числе комплектующих изделий и технологического оборудования, необходимых для производства на территории Российской Федерации).

### **Риски роста административных издержек**

Потенциальные преимущества, которые могут быть получены в результате реализации инфраструктурных проектов (описанные выше) окажутся абсолютно неэффективными в случае сохранения тех административных/бюрократических барьеров, которые присутствуют сегодня в России. При отсутствии механизмов эффективной борьбы с рисками административных издержек и коррупционных схем реализация проектов с



максимальным мультипликативным эффектом для различных отраслей экономики может оказаться бесполезной.

### **Риски устойчивого развития**

В заключение настоящей части Стратегии важно отметить целесообразность разработки механизмов управления рисками следующих типов:

#### **1. Риски состояния и изменений природного потенциала**

- 1) устойчивость и целостность экосистем;
- 2) изменения природной устойчивости.

Для Камчатского края, значительная часть территории которого является заповедной, а основным источником средств к существованию у значительной части населения являются сельское хозяйство, охота и рыбная ловля, эта группа рисков требует управления на краевом уровне. Снятие таких рисков при реализации промышленных и инфраструктурных проектов должны находиться под пристальным вниманием краевых властей.

#### **2. Риски развития человеческого потенциала**

- 1) жизнеспособность населения;
- 2) экологические условия жизни;
- 3) динамика жизнеспособности и условий жизни.

Управление такими рисками должно смягчить последствия реализации демографических рисков.

#### **3. Риски состояния и развития технического потенциала**

- 1) технологическая эффективность;
- 2) экоэнергетическая эффективность;
- 3) динамика эффективности.

Управление этими рисками позволит снизить волатильность валового регионального продукта.

Внутри каждого из выделенных трех классов рисков обозначаются следующие основные риски, которые оказывают конкретное и непосредственное влияние на стабильность процесса устойчивого развития:

##### 1. Охрана окружающей среды (I класс)

- 1) энергосбережение;
- 2) выбросы в атмосферу и качество окружающего воздуха;
- 3) сточные воды и качество природных вод;
- 4) охрана и рациональное использование водных ресурсов;
- 5) обращение с опасными материалами;
- 6) обращение с отходами;
- 7) загрязненные земли.

##### 2. Охрана здоровья и обеспечение безопасности местного населения (II класс)

- 1) качество и доступность воды;
- 2) конструктивная безопасность объектов инфраструктуры проекта;
- 3) безопасность жизнедеятельности и пожарная безопасность;
- 4) безопасность дорожного движения;
- 5) транспортировка опасных материалов;
- 6) профилактика заболеваний;
- 7) готовность к чрезвычайным ситуациям и аварийное реагирование;

##### 3. Охрана труда и техника безопасности (II класс)

- 1) вопросы проектирования и эксплуатации производственных объектов;
- 2) физические опасные факторы;
- 3) химические опасные факторы;
- 4) биологические опасные факторы;
- 5) радиологические опасные факторы;

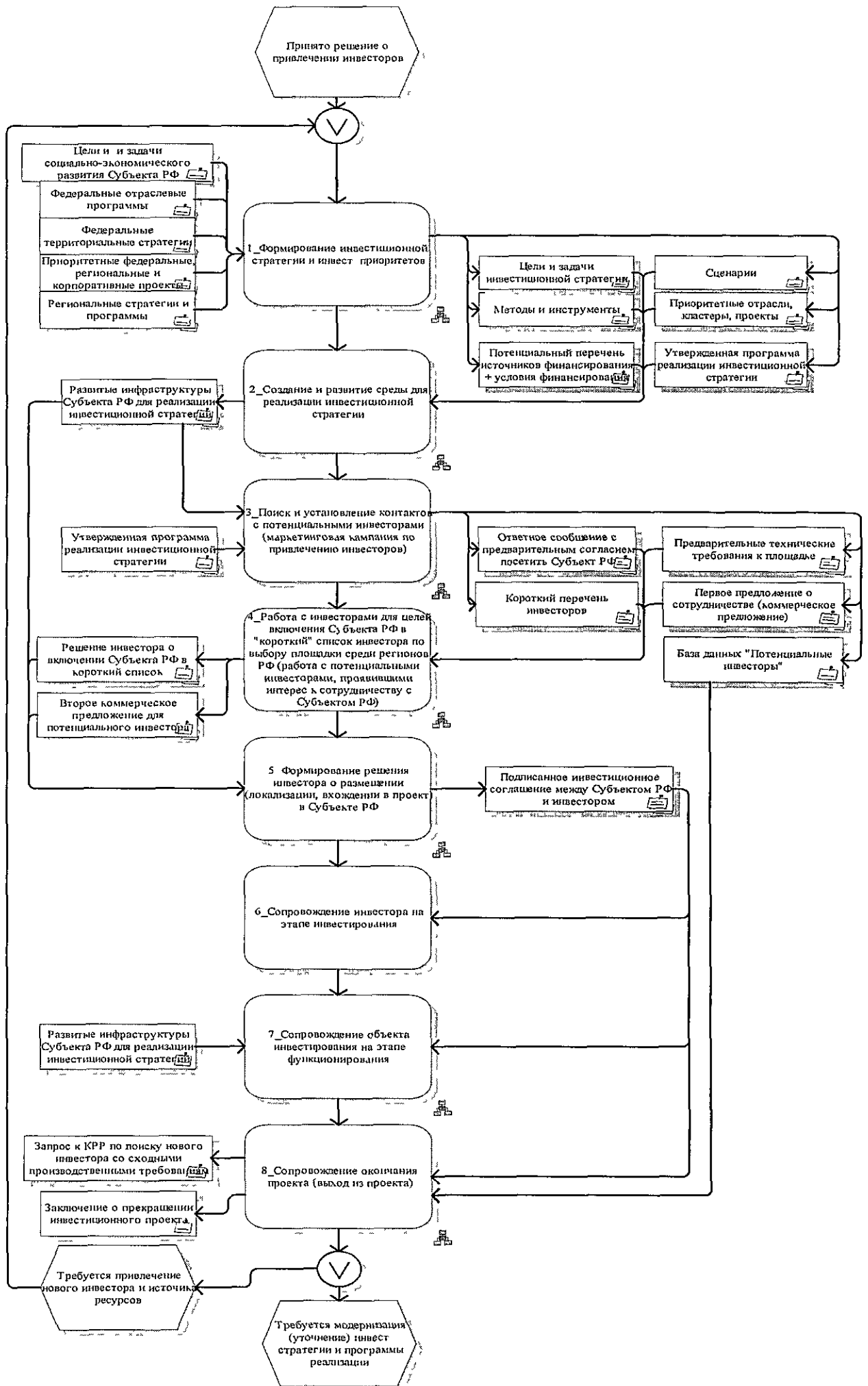
- 6) средства индивидуальной защиты;
- 7) рабочая среда с особыми факторами риска.

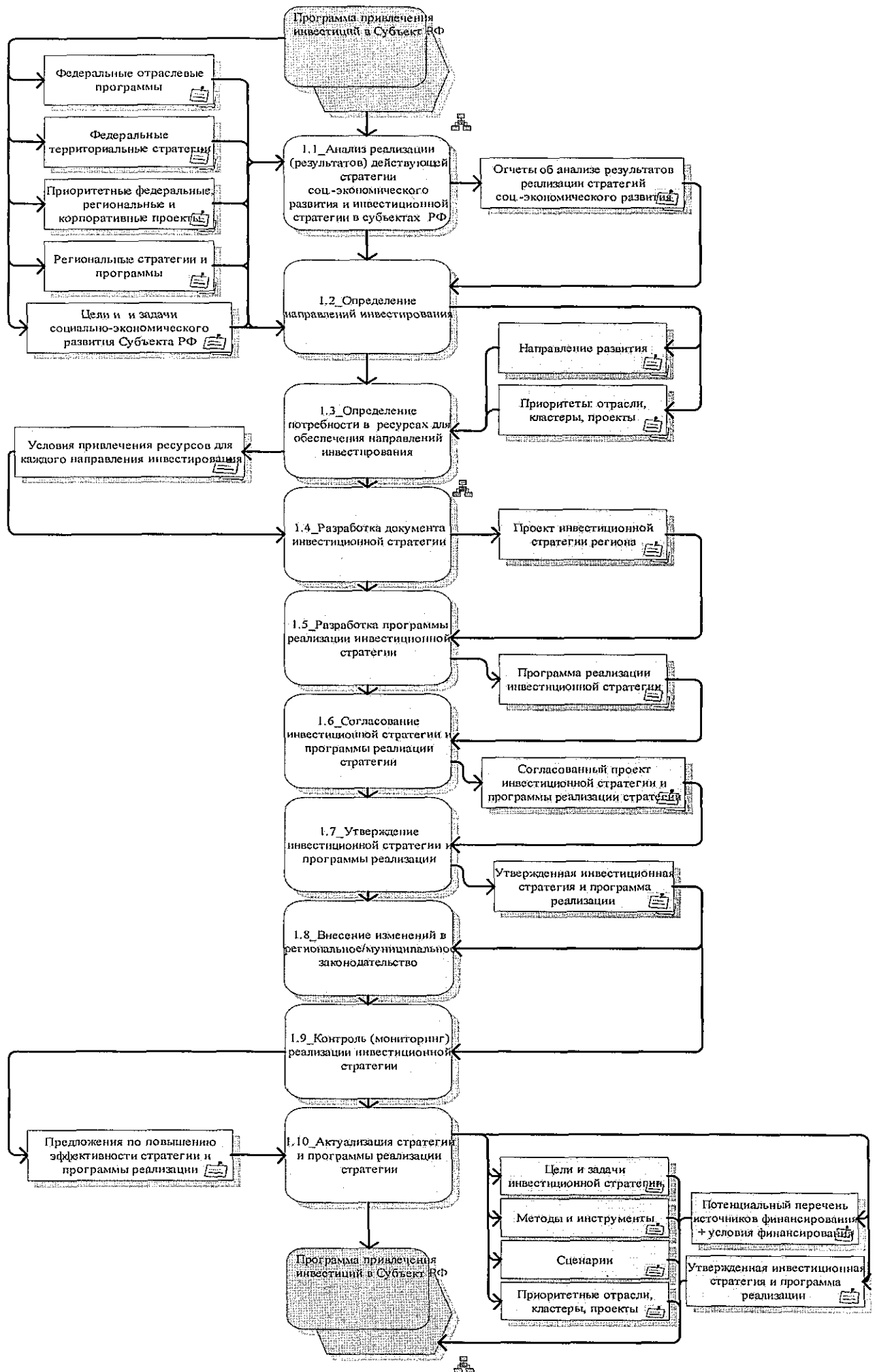
4. Строительство и вывод из эксплуатации (III класс)

- 1) охрана окружающей среды;
- 2) охрана труда и техника безопасности;
- 3) охрана здоровья и обеспечение безопасности местного населения.

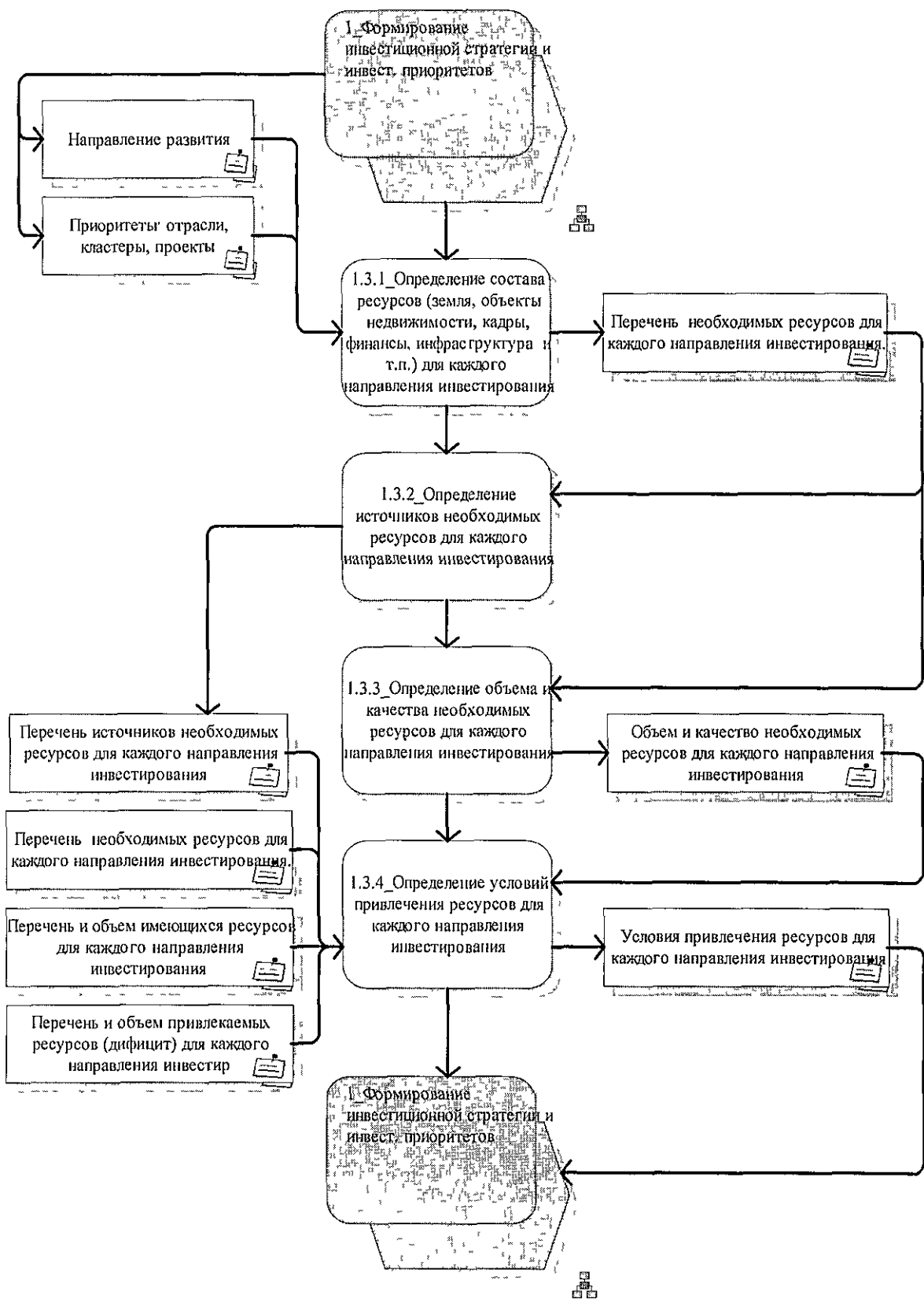
**Блок-схема «Модельный процесс привлечения инвестиций в  
Камчатский край и взаимодействия с инвесторами»**

**1. Формирование инвестиционной стратегии и инвестиционных приоритетов**

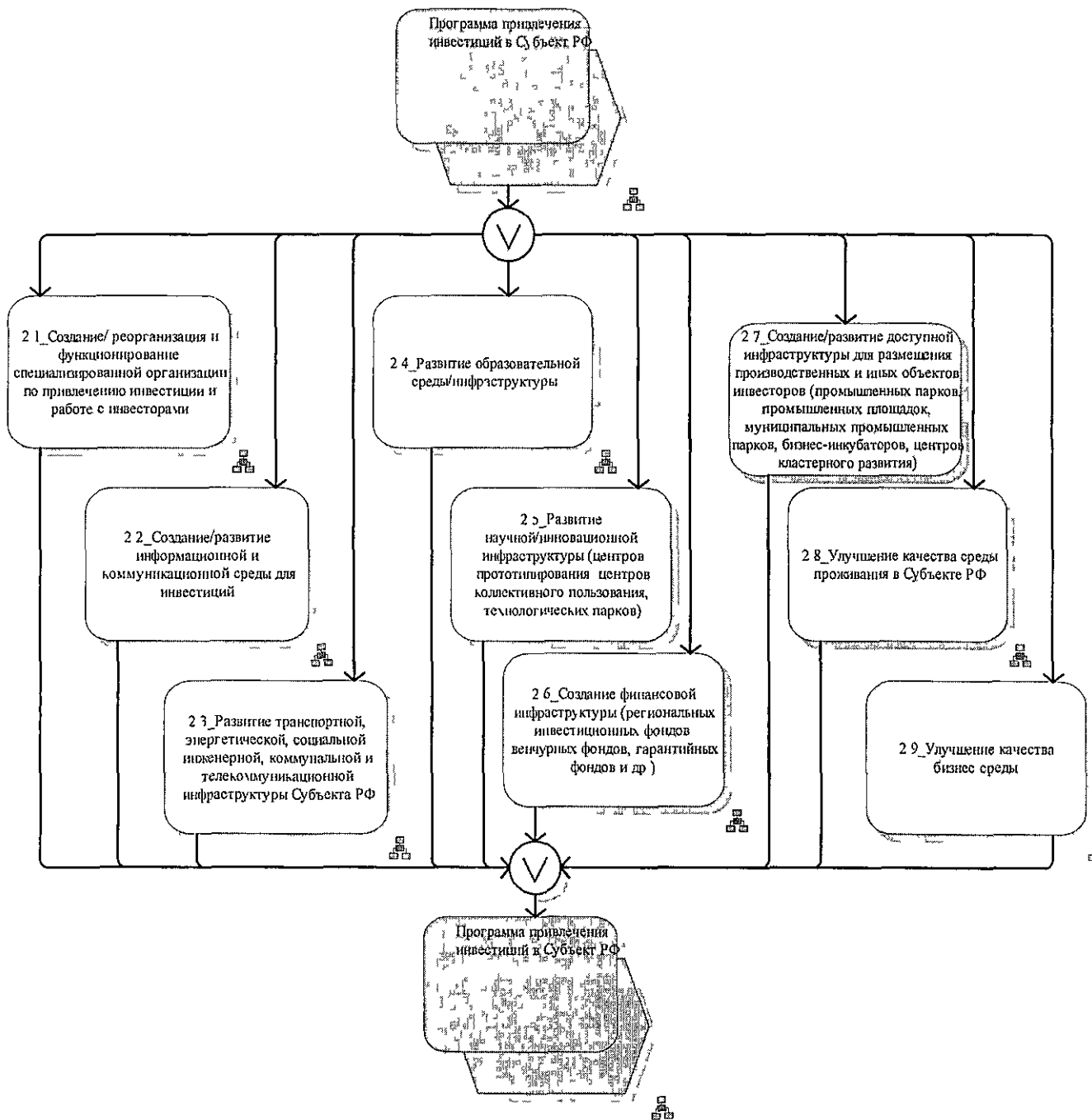




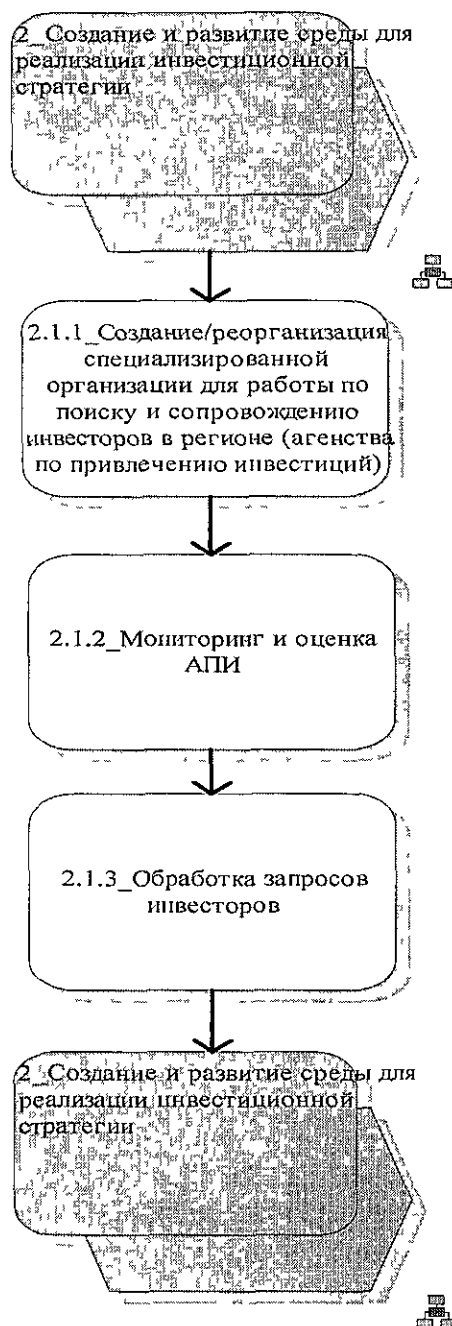
### 1.3. Определение потребности в ресурсах для обеспечения направлений инвестирования



## 2. Создание и развитие среды для реализации инвестиционной стратегии

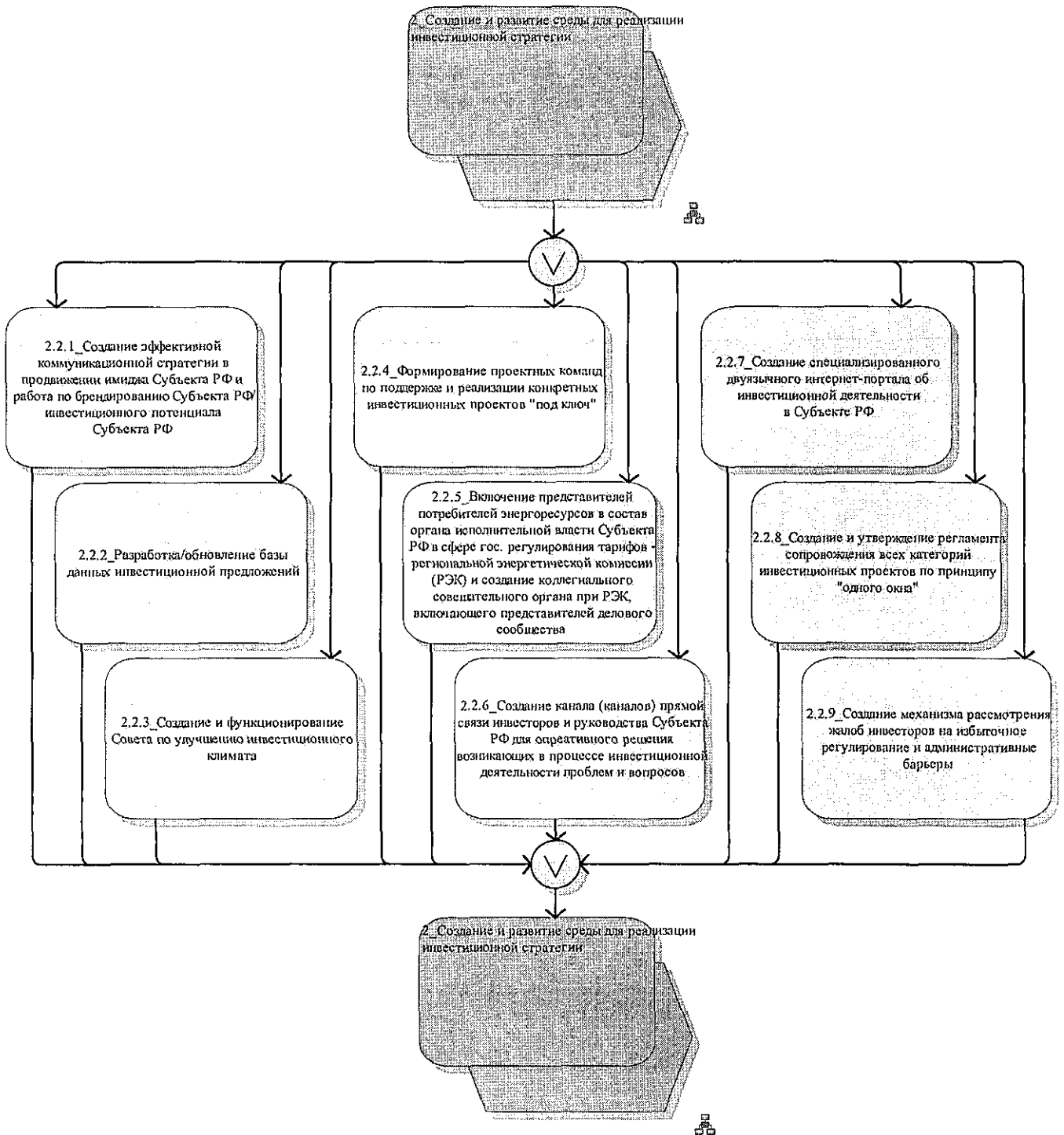


## 2.1. Создание/ реорганизация и функционирование специализированной организации по привлечению инвестиций и работе с инвесторами

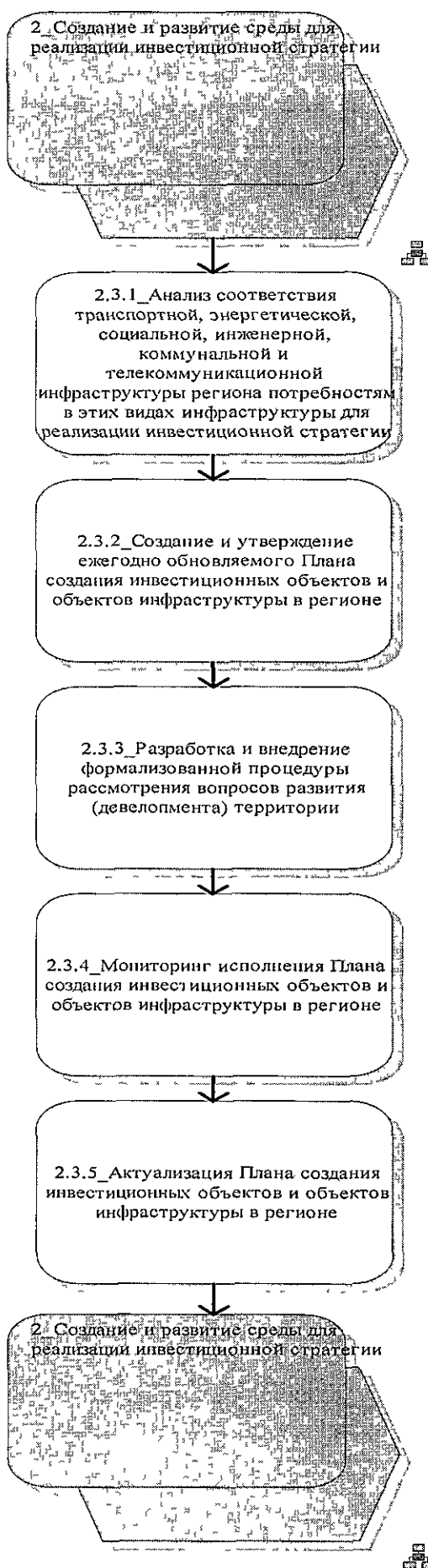




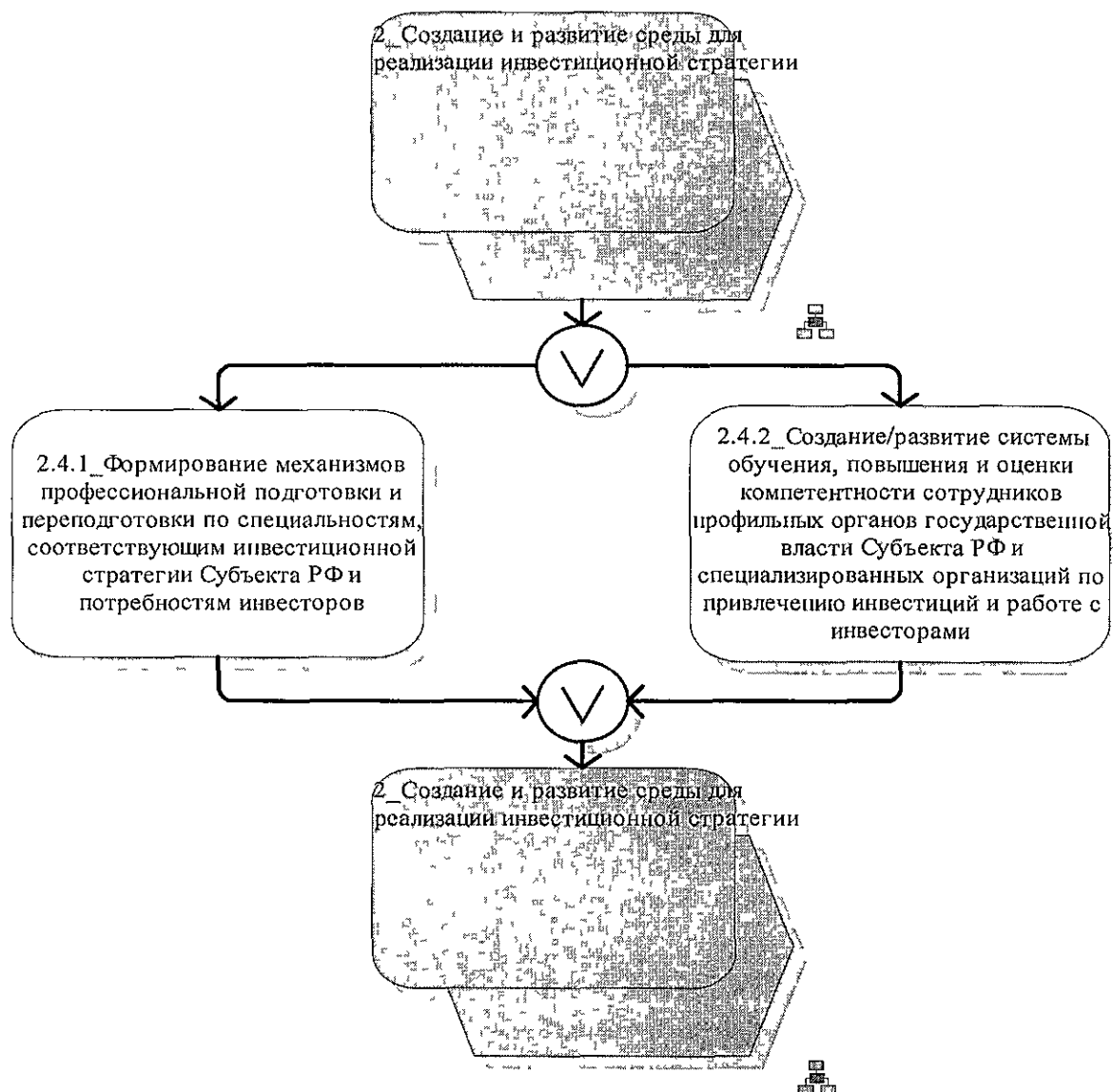
## 2.2. Создание/развитие информационной и коммуникационной среды для инвестиций



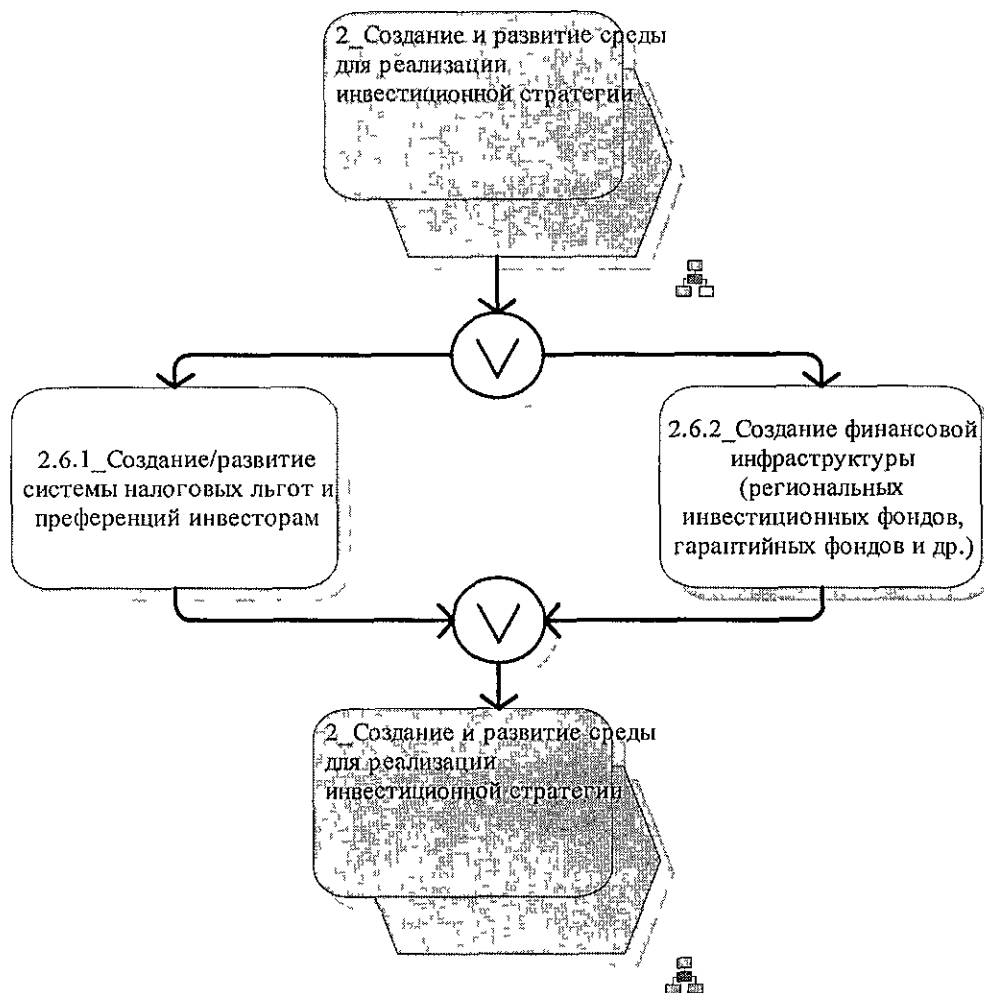
## 2.3. Развитие транспортной, энергетической, социальной, инженерной, коммунальной и телекоммуникационной инфраструктуры Субъекта РФ



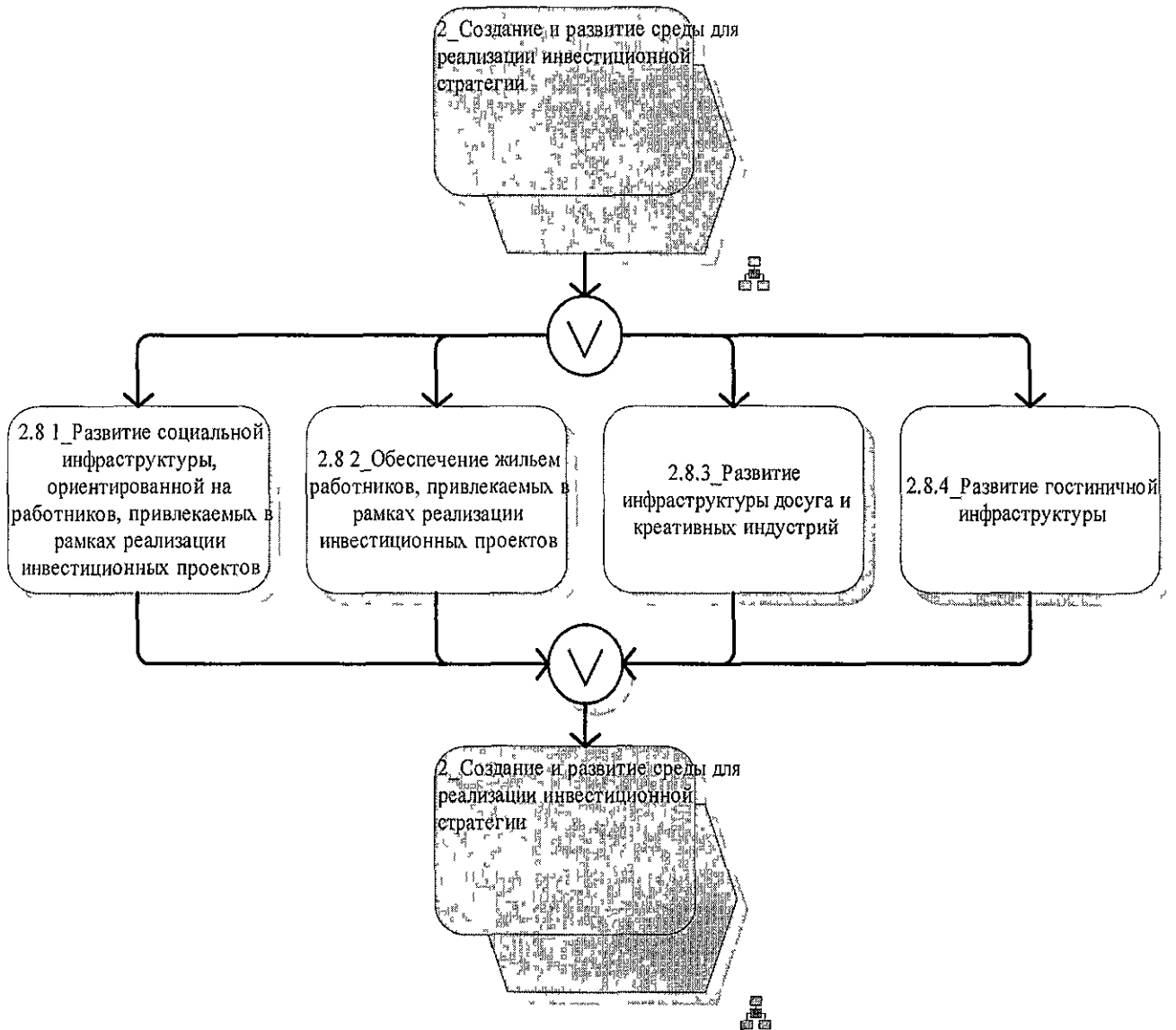
## 2.4. Развитие образовательной среды/инфраструктуры



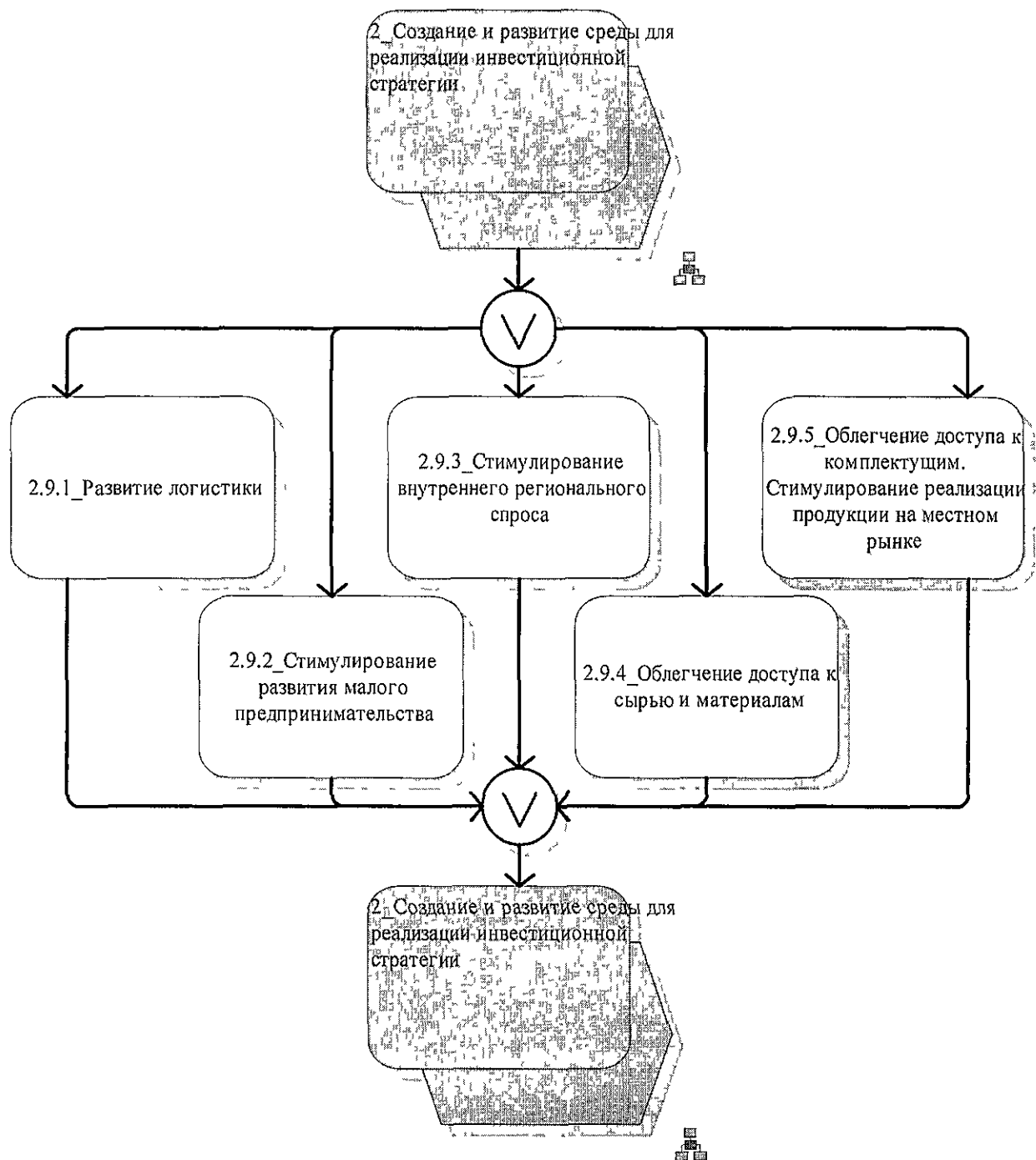
## 2.5. Создание финансовой инфраструктуры (региональных инвестиционных фондов, венчурных фондов, гарантийных фондов и др.)



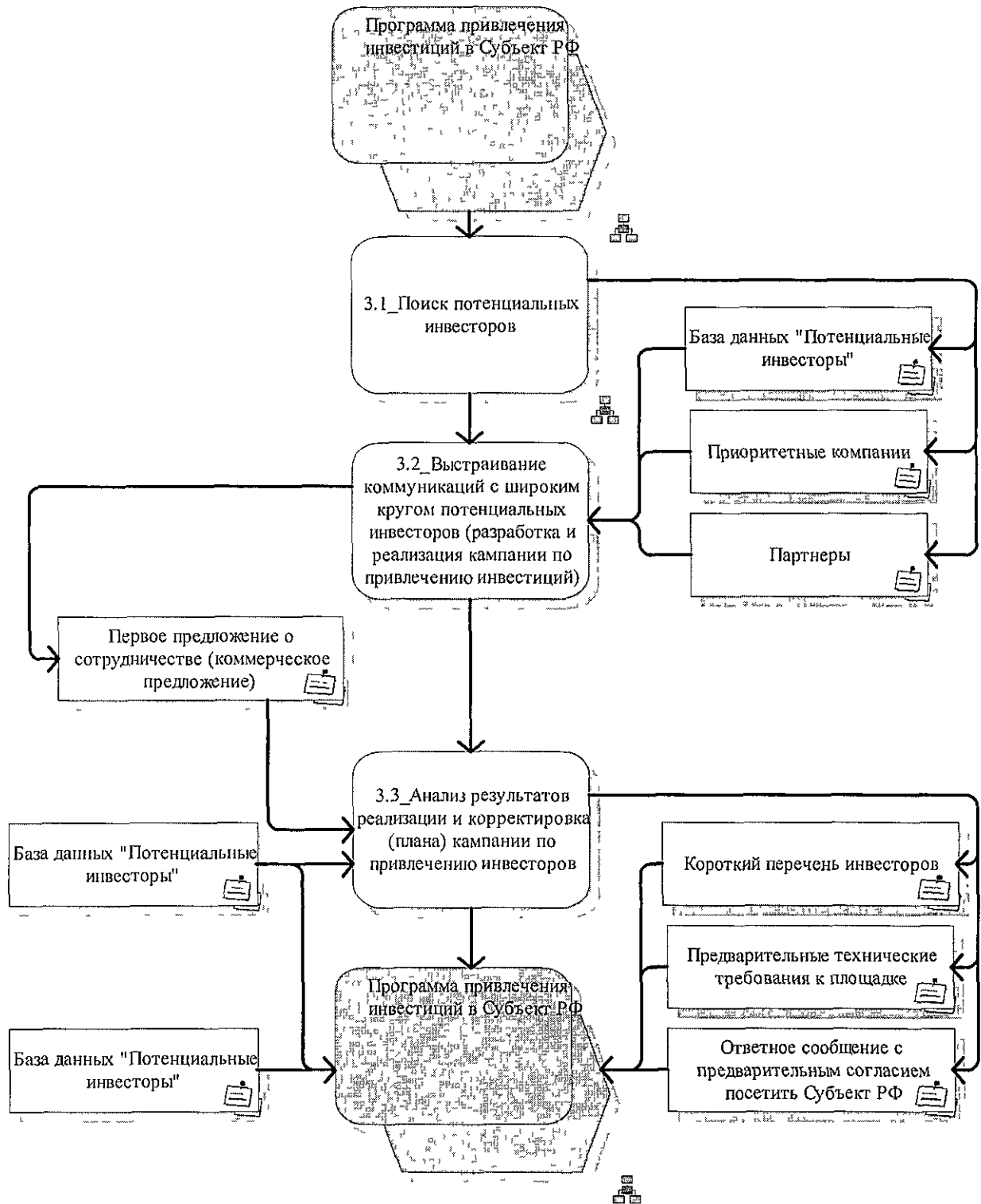
## 2.6. Улучшение качества среды проживания в Субъекте РФ



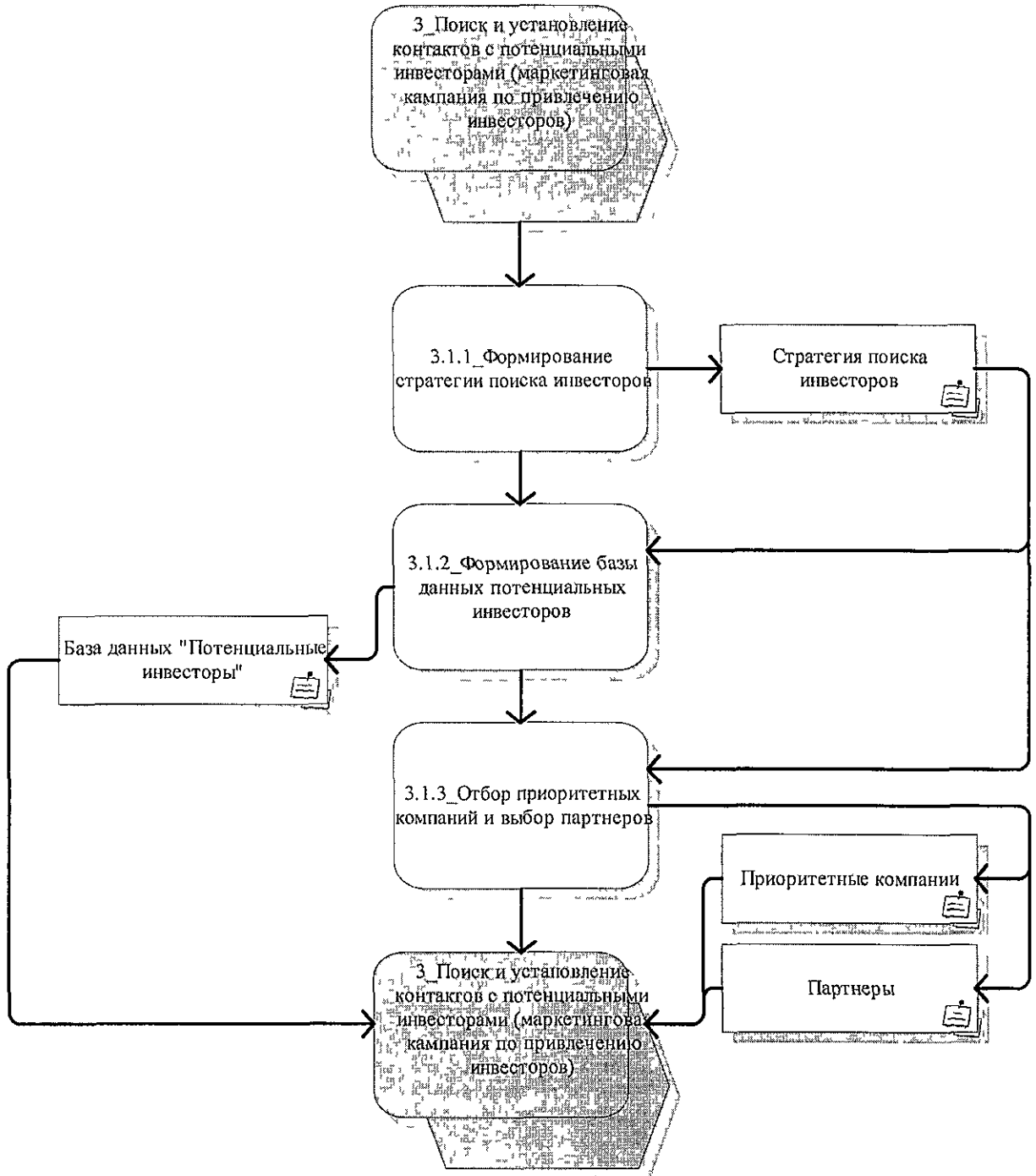
## 2.7. Улучшение качества бизнес-среды



### 3. Поиск и установление контактов с потенциальными инвесторами (маркетинговая кампания по привлечению инвесторов)

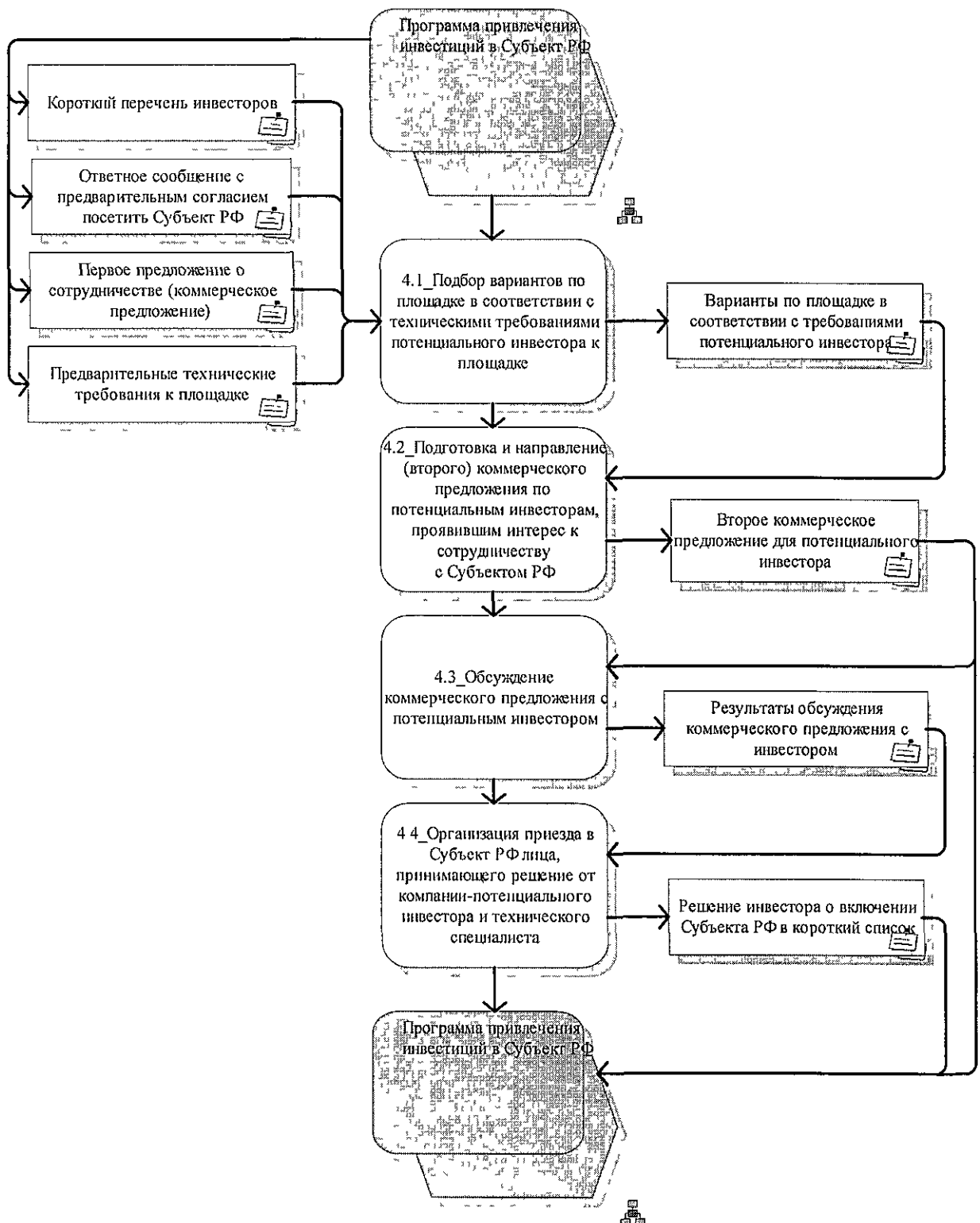


### 3.1. Поиск потенциальных инвесторов

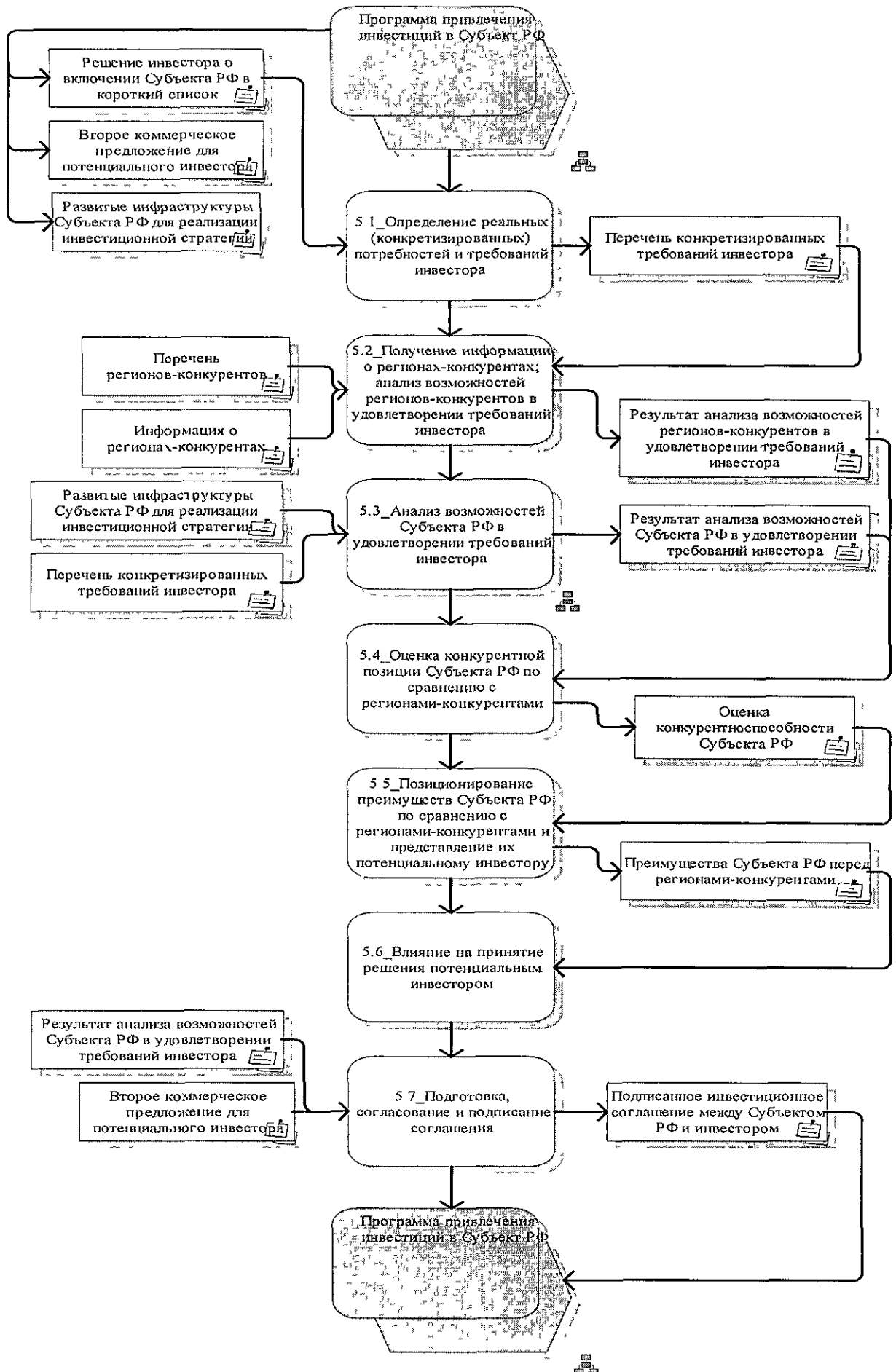




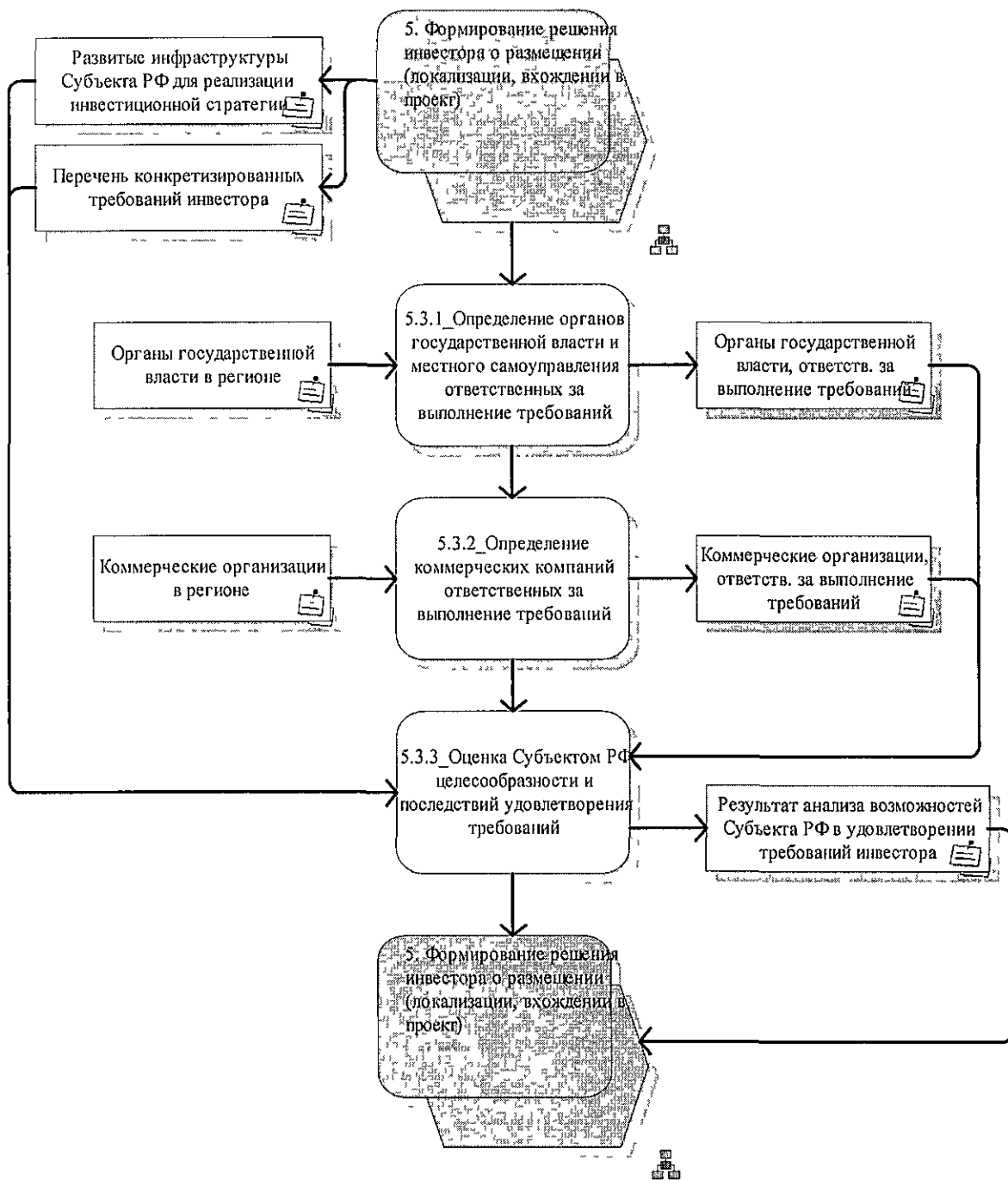
**4. Работа с инвесторами для целей включения Субъекта РФ в «короткий» список инвестора по выбору площадки среди регионов РФ (работа с потенциальными инвесторами, проявившими интерес к сотрудничеству с Субъектом РФ)**



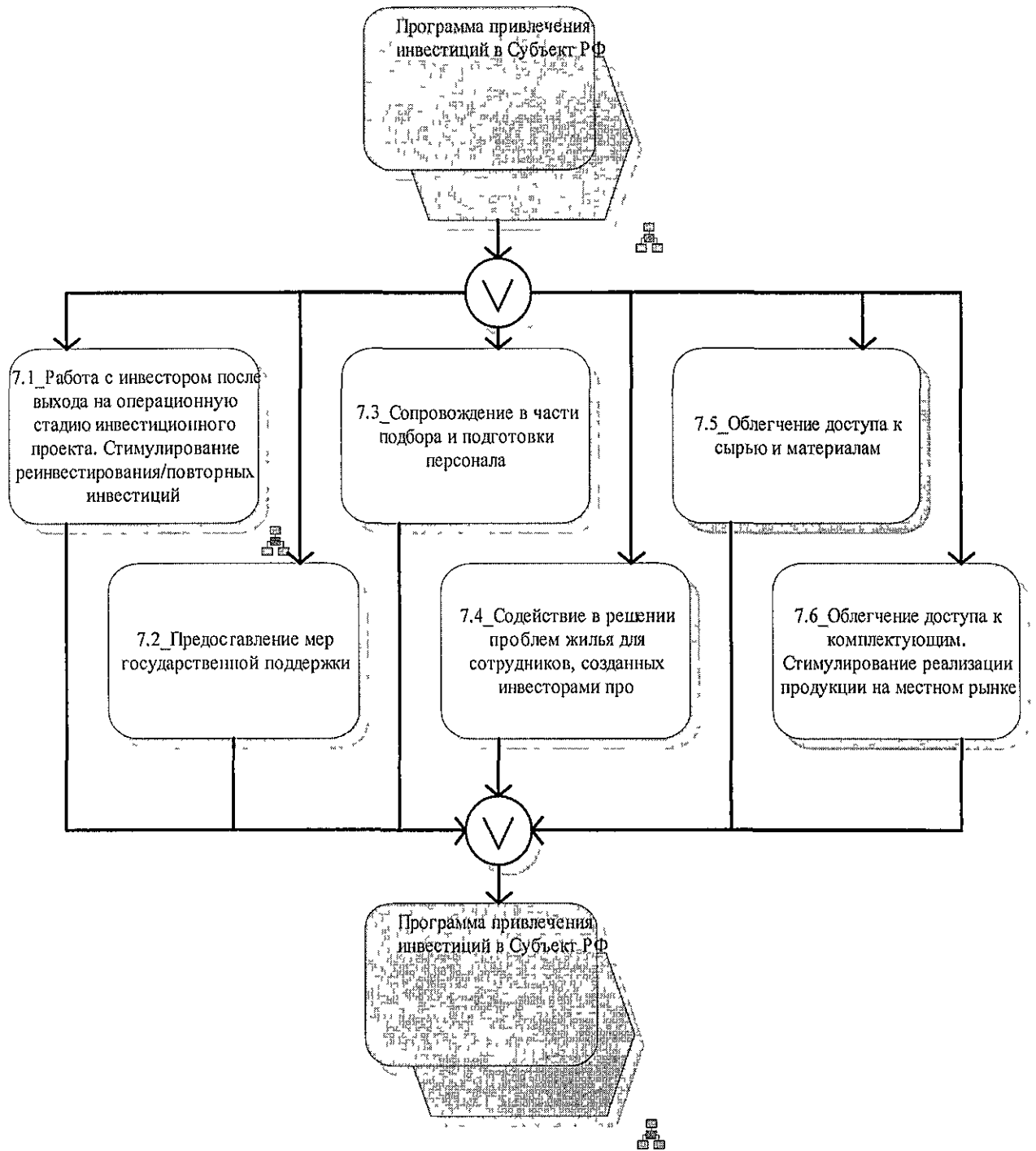
## 5. Формирование решения инвестора о размещении в Субъекте РФ



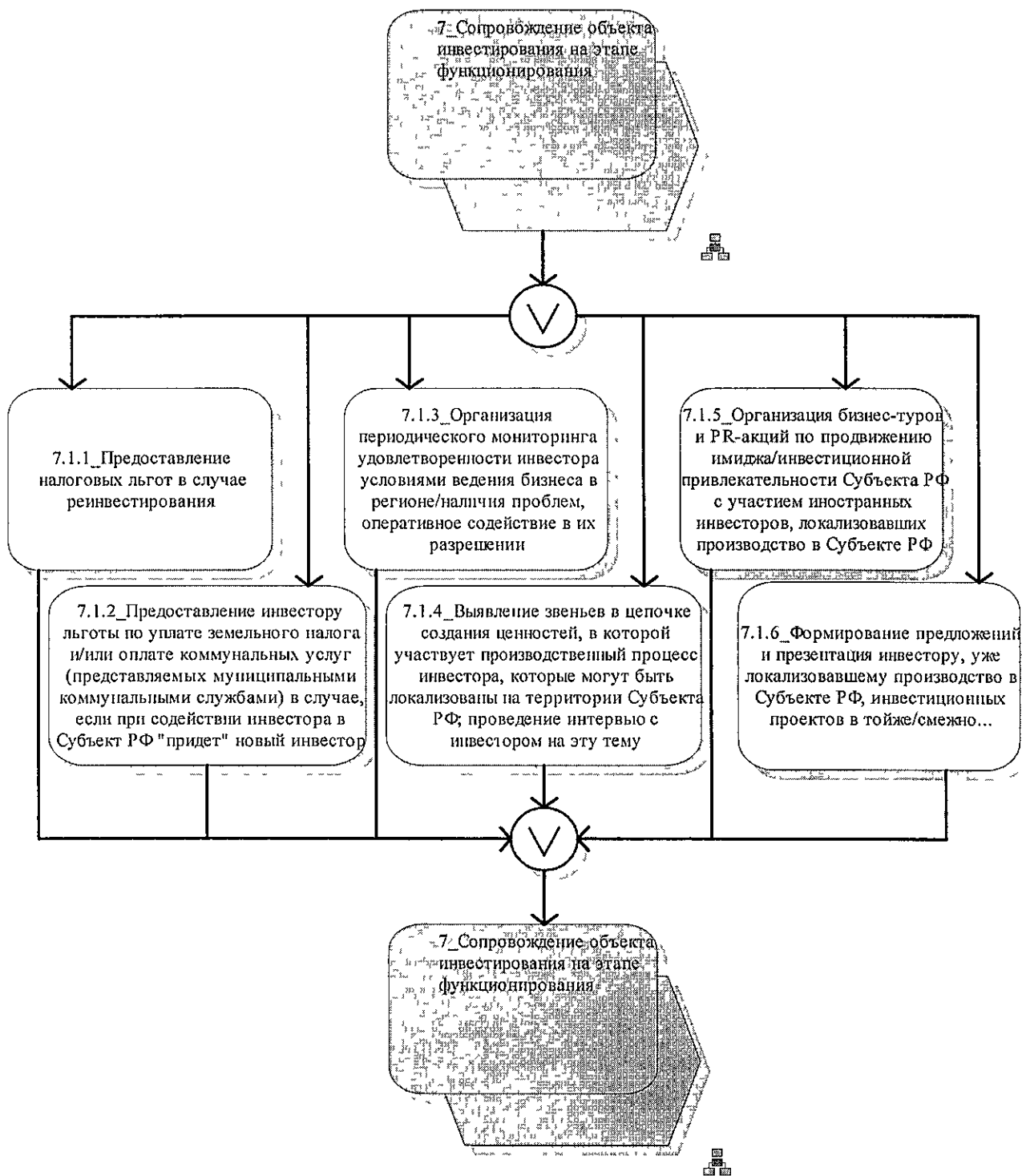
## 5.1. Анализ возможностей Субъекта РФ в удовлетворении требований инвестора



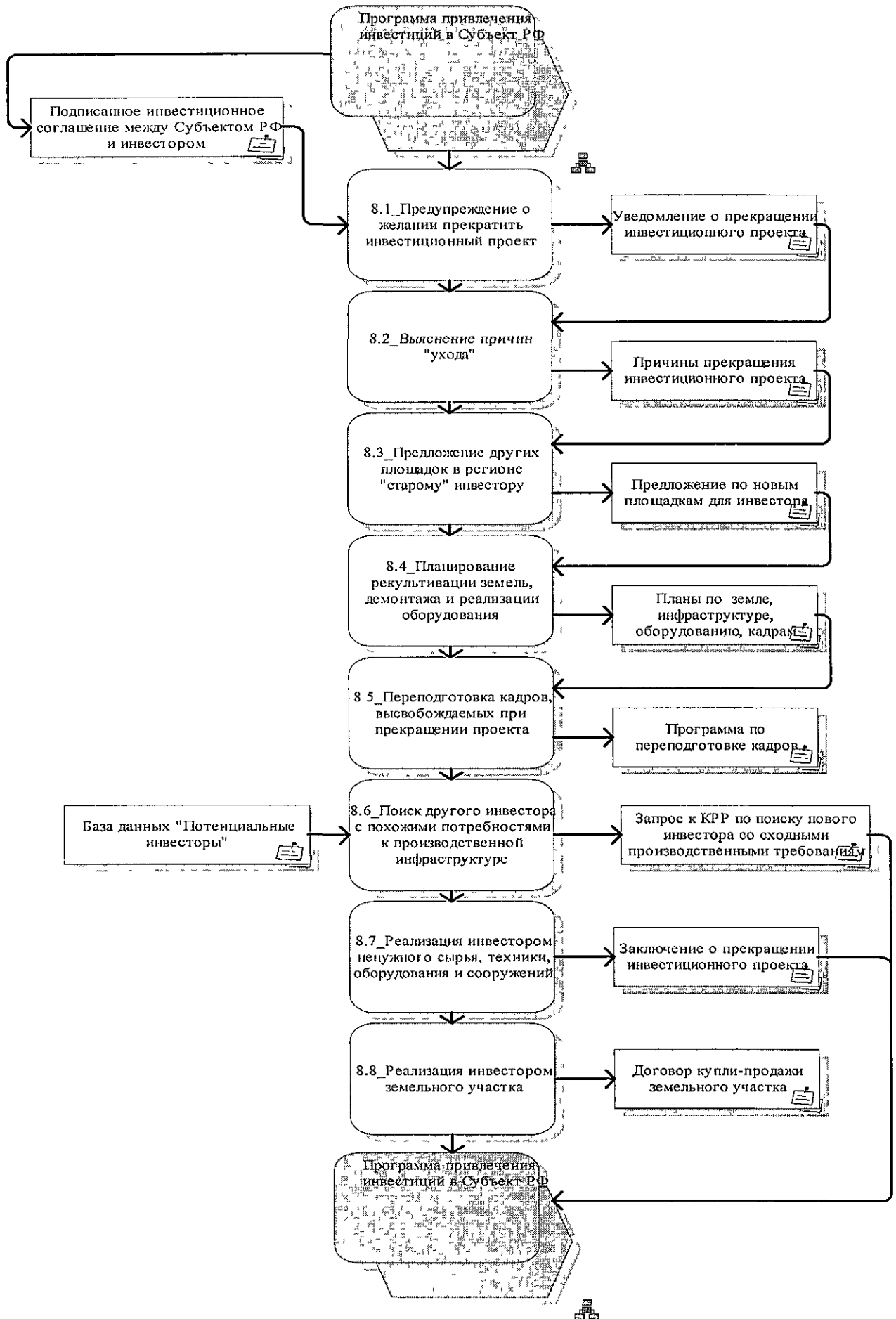
## 7. Сопровождение объекта инвестирования на этапе функционирования



## 7.1. Работа с инвестором после выхода на операционную стадию инвестиционного проекта. Стимулирование реинвестирования/повторных инвестиций



## 8. Сопровождение окончания проекта (выход из проекта)



Приложение 2  
к Инвестиционной стратегии  
Камчатского края до 2020 года

Перечень инвестиционных проектов Камчатского края с источниками финансирования

Отрасль/комплекс отраслей	Наименование проекта	Источники финансирования, млн. руб.				Муниципальное образование (городской округ - ГО, муниципальный район - МР)	Источник информации (полное название стратегии или программы)	Срок реализации
		Федеральный бюджет	Региональный и муниципальный бюджеты	Внебюджетные средства	Всего			
Рыбопромышленный комплекс	Строительство и модернизация береговых перерабатывающих производств, увеличение объемов производства продукции с глубокой степенью переработки	0,00	235,91	6 159,84	6 395,76	межмуниципальный	ДКЦП «Развитие рыбохозяйственного комплекса Камчатского края на 2013-2015 годы», государственная программа Камчатского края «Развитие рыбохозяйственного комплекса Камчатского края на 2014-2020 годы», Стратегия развития рыбопромышленного комплекса Камчатского края до 2025 года	2013-2020 гг.
Рыбопромышленный комплекс	Строительство, приобретение и модернизация рыбопромыслового флота	0,00	51,58	371,49	423,07	межмуниципальный	ДКЦП «Развитие рыбохозяйственного комплекса Камчатского края на 2013-2015 годы», ГП Камчатского края «Развитие рыбохозяйственного комплекса Камчатского края на 2014-2020 годы»	2013-2020 гг.
Рыбопромышленный комплекс	Строительство и реконструкция инфраструктурных объектов, в том числе:							
Рыбопромышленный комплекс	Реконструкции морского грузопассажирского постоянного многостороннего пункта пропуска через государственную границу Российской Федерации в морском порту Петропавловск-Камчатский (с учетом участков пункта пропуска в морских терминалах морского порта Петропавловск-Камчатский, расположенных в населенных пунктах п. Октябрьский, п. Тилички, п. Усть-Камчатск, п. Крутогоровский, с. Никольское)	1 510,30	0,00	0,00	1 510,30	Петропавловск-Камчатский ГО, п. Октябрьский, п. Тилички, п. Усть-Камчатск, п. Крутогоровский, с. Никольское	Федеральная целевая программа «Государственная граница Российской Федерации (2012-2020 гг.)»	2013-2018 гг.
Рыбопромышленный комплекс	Строительство причальной стенки	0,00	0,00	35,23	35,23	п. Озерновский	Стратегия развития рыбопромышленного комплекса Камчатского края до 2025 года	2014 г.
Рыбопромышленный комплекс	Развитие аква- и марикультуры, всего в том числе							
Рыбопромышленный комплекс	Строительство лососевых рыбодонных заводов	0,00	57,22	2 548,00	2 605,22	межмуниципальный	ГП Камчатского края «Развитие рыбохозяйственного комплекса Камчатского края на 2014-2020 годы»	2014-2020 гг.

Отрасль/комплекс отраслей	Наименование проекта	Источники финансирования, млн. руб.				Муниципальное образование (городской округ - ГО, муниципальный район - МР)	Источник информации (полное название стратегии или программы)	Срок реализации
		Федеральный бюджет	Региональный и муниципальный бюджеты	Внебюджетные средства	Всего			
Рыбопромышленный комплекс	Строительство федеральных лососевых рыбодовных заводов	1 115,00	0,00	0,00	1 115,00	межмуниципальный	Предложение о включении в Государственную программу Российской Федерации "Развитие рыбохозяйственного комплекса"	2016-2020 гг.
Рыбопромышленный комплекс	Плавучий комплекс для воспроизводства и передержки камчатского краба бассейновым способом	0,00	0,00	95,00	95,00	межмуниципальный	Стратегия развития рыбопромышленного комплекса Камчатского края до 2025 года, Банк данных инвестиционных объектов Камчатского края	2016-2020 гг.
Рыбопромышленный комплекс	Создание хозяйства марикультуры «Бухта Вилочинская»	0,00	0,00	1 050,00	1 050,00	Елизовский МР	Стратегия развития рыбопромышленного комплекса Камчатского края до 2025 года, Банк данных инвестиционных объектов Камчатского края	2015-2018 гг.
Энергетика	Проведение НИР по системному исследованию потенциальных геотермальных источников, проведение разведочных работ	0,00	40,00	0,00	40,00	межмуниципальный	Стратегия развития энергетики Камчатского края на период до 2025 года	2013-2020 гг.
Энергетика	Разработка ТЭО и ПД по строительству МГЭС на р. Кававля	30,00	0,00	0,00	30,00	межмуниципальный	Предложение Министерства ЖКХ и энергетики Камчатского края	2016-2018 гг.
Энергетика	Строительство МГЭС на р. Кававля	2 000,00	0,00	0,00	2 000,00	межмуниципальный	Стратегия развития энергетики Камчатского края на период до 2025 года	2018-2022 гг.
Энергетика	Выполнение геолого-изыскательских работ на р. Жупанова	0,00	0,00	5,00	5,00	Елизовский МР	Предложение Министерства ЖКХ и энергетики Камчатского края	2016-2018 гг.
Энергетика	Строительство энергоустановки на вторичном паре на Мутновской ГеоЭС энергоблока мощностью 13 МВт двумя очередями (8 и 5 МВт)	0,00	260,00	2 500,00	2 760,00	межмуниципальный	Стратегия развития энергетики Камчатского края на период до 2025 года	2016-2018 гг.
Энергетика	Разработка проектной документации на строительство Мутновской ГеоЭС-2 мощностью 50 МВт	0,00	0,00	20,00	20,00	межмуниципальный	Предложения АО "Геотерм"	2017-2019 гг.
Энергетика	Разработка проектной документации на строительство ГЭС-4 Толмачевского каскада с определением установленной мощности в ходе проектирования	0,00	0,00	20,00	20,00	межмуниципальный	Предложения АО "Геотерм"	2017-2019 гг.
Энергетика	Строительство ВЛ 220 кВ «МГеоЭС - Толмачевские ГЭС - п/с Апача»	0,00	2 300,00	1 000,00	3 300,00	межмуниципальный	Стратегия развития энергетики Камчатского края на период до 2025 года	2017-2020 гг.
Энергетика	Проектная работа по строительству ВЛ 35 кВ «Крапивная -Козыревск»	0,00	20,00	0,00	20,00	межмуниципальный	По данным АО «ЮЭСК»	2017
Энергетика	Строительство ВЛ 35 кВ «Крапивная -Козыревск»	450,00	0,00	0,00	450,00	Усть-Камчатский МР	Стратегия развития энергетики Камчатского края на период до 2025 года	2018-2020 гг.
Энергетика	Строительство ВЛ «Гилчики» 0,38кВ с модернизацией внутрипоселковых сетей	0,00	80,00	0,00	80,00	Олюторский МР	Стратегия развития энергетики Камчатского края на период до 2025 года	2015-2020 гг.



Отрасль/комплекс отраслей	Наименование проекта	Источники финансирования, млн руб				Муниципальное образование (городской округ - ГО, муниципальный район - МР)	Источник информации (полное название стратегии или программы)	Срок реализации
		Федеральный бюджет	Региональный и муниципальный бюджеты	Внебюджетные средства	Всего			
Энергетика	Реконструкция электрических сетей 0,4-6 кВ п. Оссора Карагинского муниципального района Камчатского края	35,00	5,00	0,00	40,00	Карагинский МР	Стратегия развития энергетики Камчатского края на период до 2025 года	2016-2020 гг
Энергетика	Реконструкция ВЛ 35 кВ «Манилы - Каменское»	0,00	91,31	0,00	91,31	Пенжинский МР	По данным АО «ЮЭСК»	2015-2017 гг
Энергетика	Строительство ветро-дизельного комплекса в п. Усть-Камчатск Усть-Камчатского муниципального района (II этап)	0,00	0,00	401,40	401,40	Усть-Камчатский МР	Стратегия развития энергетики Камчатского края на период до 2025 года	2011-2016 гг
Энергетика	Установка ветро-дизельного комплекса в с. Манилы Пенжинского муниципального района	0,00	0,00	213,00	213,00	Пенлинский МР	Стратегия развития энергетики Камчатского края на период до 2025 года	2011-2022 гг
Энергетика	Установка ветро-дизельного комплекса в с. Оссора Карагинского муниципального района	0,00	0,00	211,41	211,41	Карагинский МР	Стратегия развития энергетики Камчатского края на период до 2025 года	2011-2022 гг
Энергетика	Установка ветро-дизельного комплекса в сельском поселении "с. Тилички" Олюторского муниципального района	0,00	0,00	451,71	451,71	Олюторский МР	Стратегия развития энергетики Камчатского края на период до 2025 года	2011-2022 гг
Энергетика	Установка ветро-дизельного комплекса в городском округе «посёлок Палана»	0,00	0,00	291,70	291,70	городской округ "п. Палана"	Стратегия развития энергетики Камчатского края на период до 2025 года	2011-2022 гг
Энергетика	Установка ветро-дизельного комплекса в с. Усть-Харюзово Тигильского муниципального района	0,00	0,00	210,00	210,00	Тигильский МР	Стратегия развития энергетики Камчатского края на период до 2025 года	2011-2022 гг
Энергетика	Реконструкция электроснабжения с. Усть-Хайрюзово (техническое перевооружение ДЭС)	0,00	125,29	0,00	125,29	Тигильский МР	По данным ОАО «Корякэнерго»	2015-2018 гг
Энергетика	Реконструкция электроснабжения с. Пахачи (Строительство ДЭС в с. Пахачи)	0,00	104,07	0,00	104,07		По данным ОАО «Корякэнерго»	2014-2018 гг
Энергетика	Установка дизельной электростанции в п. Лесная Тигильского муниципального района	110,90	5,80	0,00	116,70	Тигильский МР	Стратегия развития энергетики Камчатского края на период до 2025 года	2016-2020 гг
Энергетика	Установка дизельной электростанции в с. Воямполка Тигильского муниципального района	39,70	2,30	0,00	42,00	Тигильский МР	Стратегия развития энергетики Камчатского края на период до 2025 года	2016-2020 гг
Энергетика	Строительство ДЭС быстровозводимого типа с ДГ, с выдачей мощности в п. Тилички взамен существующей аварийной ДДЭС-8, с применением инновационной системы автоматизированного управления ДЭС и возобновляемых источников энергии	0,00	234,25	0,00	234,25	Олюторский МР	По данным АО «ЮЭСК»	2015-2017 гг
Энергетика	Электроснабжение перспективных площадок ТОСЭР "Камчатка"	185,17	1 026,00	0,00	1 211,17	Петропавловск-Камчатский ГО, Елизовский МР	Постановление Правительства Российской Федерации от 28.08.2015 № 899 "О создании территории опережающего социально-экономического развития "Камчатка"	2016-2020 гг
Энергетика	Восстановление энергетического потенциала Паужетского месторождения парогидротерм до 8МВт/час за счёт бурения двух промысловых скважин	0,00	150,00	0,00	150,00	Усть-Большерецкий МР	Стратегия развития энергетики Камчатского края на период до 2025 года	2015-2018

Отрасль/комплекс отраслей	Наименование проекта	Источники финансирования, млн руб				Муниципальное образование (городской округ - ГО, муниципальный район - МР)	Источник информации (полное название стратегии или программы)	Срок реализации
		Федеральный бюджет	Региональный и муниципальный бюджеты	Внебюджетные средства	Всего			
Энергетика	Реконструкция теплоизоляционного покрытия паропроводов системы сбора и доставки пара Паужетского месторождения парогидротерм	0,00	66,00	0,00	66,00	Усть-Большерецкий МР	Стратегия развития энергетики Камчатского края на период до 2025 года	2015
Энергетика	Строительство подстанций ПС 110/10кВ «Тундровая» (2х16 МВА), ПС 110/35/10 «Молодежная» (2х40 МВА), ПС 35/10 кВ «Морозная» (2х6,3 МВА)	0,00	1 560,00	0,00	1 560,00	межмуниципальный	Стратегия развития энергетики Камчатского края на период до 2025 года	2015-2017 гг
Энергетика	Строительство подстанций ПС 110/6 «Чайка», ПС 110/6 «Богатыревка», ПС 110/6 «Стеллера»	0,00	713,45	0,00	713,45	межмуниципальный	По данным ОАО «Оборонэнерго» филиал "Камчатский"	2015-2017 гг
Энергетика	Реконструкция подстанций ПС 110/10 кВ «КСИ» (ввод мощности - 40 МВА), ПС 35/10/6 кВ «Водозабор»	0,00	203,29	0 00	203,29	межмуниципальный	По данным ПАО «Камчатскэнерго»	2015-2017 гг
Энергетика	Инвестиционные проекты ресурсоснабжающих организаций Камчатского края в части развития сетевого комплекса	0,00	4 063,06	0,00	4 063,06	межмуниципальный	По данным РСО Камчатского края	2015-2017 гг
Энергетика	Реконструкция Озерновской ДЭС с целью увеличения установленной мощности	0,00	0,00	124,84	124,84	Усть-Большерецкий МР	По данным АО «Паужетская ГеоЭС»	2015 2018 гг
Энергетика	Обоснование инвестиций применения ВИЭ для реконструкции системы электроснабжения пгт Палана и с Лесная	0,00	20,00	0,00	20,00	межмуниципальный	По данным АО «ЮЭСК»	2015-2018 гг
Минерально-сырьевой комплекс	Поисковые и оценочные работы в целях поисков и оценки месторождения строительного песка на перспективной площади в Елизовском муниципальном районе (поселки Начики-Сокоч)	0,00	7,00	0,00	7,00	Елизовский МР	ГП Камчатского края «Охрана окружающей среды, воспроизводство и использование природных ресурсов в Камчатском крае на 2014- 2018 годы», подпрограмма 2 «Развитие и использование минерально сырьевой базы Камчатского края»	2017-2018 гг
Минерально-сырьевой комплекс	Проведение прогнозно ревизионных работ по поискам общераспространенных полезных ископаемых на территории Камчатского края	0,00	6,44	0,00	6,44	межмуниципальный	ГП Камчатского края «Охрана окружающей среды, воспроизводство и использование природных ресурсов в Камчатском крае на 2014- 2018 годы», подпрограмма 2 «Развитие и использование минерально-сырьевой базы Камчатского края»	2013-2015 гг
Минерально-сырьевой комплекс	Поиски источников хозяйственно-питьевого водоснабжения для населенных пунктов Усть-Большерецкого района Камчатского края (Озерновское)	0,00	16,70	0,00	16,70	Усть-Большерецкий МР	ГП Камчатского края «Охрана окружающей среды, воспроизводство и использование природных ресурсов в Камчатском крае на 2014- 2018 годы», подпрограмма 2 «Развитие и использование минерально-сырьевой базы Камчатского края»	2017-2018 гг

Отрасль/комплекс отраслей	Наименование проекта	Источники финансирования, млн руб				Муниципальное образование (городской округ - ГО, муниципальный район - МР)	Источник информации (полное название стратегии или программы)	Срок реализации
		Федеральный бюджет	Региональный и муниципальный бюджеты	Внебюджетные средства	Всего			
Минерально-сырьевой комплекс	Поиски источников хозяйственно-питьевого водоснабжения для населенных пунктов Карагинского района Камчатского края (с Вывенка, с Ивашка)	0,00	25,59	0,00	25,59	Карагинский МР	ГП Камчатского края «Охрана окружающей среды, воспроизводство и использование природных ресурсов в Камчатском крае на 2014- 2018 годы», подпрограмма 2 «Развитие и использование минерально-сырьевой базы Камчатского края»	2013-2015 гг
Минерально-сырьевой комплекс	Поиски источников хозяйственно-питьевого водоснабжения для населенных пунктов Пенжинского района Камчатского края (с Каменское, с Манилы)	0,00	33,90	0,00	33,90	Пенжинский МР	ГП Камчатского края «Охрана окружающей среды, воспроизводство и использование природных ресурсов в Камчатском крае на 2014- 2018 годы», подпрограмма 2 «Развитие и использование минерально-сырьевой базы Камчатского края»	2016-2017 гг
Минерально-сырьевой комплекс	Поиски источников хозяйственно-питьевого водоснабжения для населенных пунктов Олюторского муниципального района Камчатского края (с Апука, с Ср Пахачи)	0,00	28,34	0,00	28,34	Олюторский МР	ГП Камчатского края «Охрана окружающей среды, воспроизводство и использование природных ресурсов в Камчатском крае на 2014- 2018 годы», подпрограмма 2 «Развитие и использование минерально-сырьевой базы Камчатского края»	2016-2017 гг
Минерально-сырьевой комплекс	Поиски источников хозяйственно-питьевого водоснабжения для населенных пунктов Тигильского района Камчатского края (с Воямполка, с Лесная, с Хайрюзово)	0,00	29,99	0,00	29,99	Тигильский МР	ГП Камчатского края «Охрана окружающей среды, воспроизводство и использование природных ресурсов в Камчатском крае на 2014- 2018 годы», подпрограмма 2 «Развитие и использование минерально-сырьевой базы Камчатского края»	2013-2015 гг
Минерально-сырьевой комплекс	Поиски источников хозяйственно-питьевого водоснабжения для населенных пунктов Быстринского МР района Камчатского края (с Анавгай)	0,00	13,70	0,00	13,70	Быстринский МР	ГП Камчатского края «Охрана окружающей среды, воспроизводство и использование природных ресурсов в Камчатском крае на 2014- 2018 годы», подпрограмма 2 «Развитие и использование минерально-сырьевой базы Камчатского края»	2017-2018 гг
Минерально-сырьевой комплекс	Поисковые и оценочные работы на выявление месторождений ПГС на территории Тигильского района (с Хайрюзово, с Седанка, с Тигиль, с Воямполка, с Лесная)	0,00	55,00	0,00	55,00	Тигильский МР	ГП Камчатского края «Охрана окружающей среды, воспроизводство и использование природных ресурсов в Камчатском крае на 2014- 2018 годы», подпрограмма 2 «Развитие и использование минерально-сырьевой базы Камчатского края»	2017-2018 гг

Отрасль/комплекс отраслей	Наименование проекта	Источники финансирования, млн. руб				Муниципальное образование (городской округ - ГО, муниципальный район - МР)	Источник информации (полное название стратегии или программы)	Срок реализации
		Федеральный бюджет	Региональный и муниципальный бюджеты	Внебюджетные средства	Всего			
Минерально-сырьевой комплекс	Горно-металлургический комбинат по добыче и переработке руды Озерновского золоторудного месторождения Камчатского края	0,00	0,00	14 520,00	14 520,00	Карагинский МР	Стратегия добычи и переработки минерально-сырьевых ресурсов в Камчатском крае на период до 2025 года	2013-2020 гг
Минерально-сырьевой комплекс	Строительство горно-обогатительного комбината «Бараньевское»	0,00	0,00	2 137,00	2 137,00	Быстринский МР	Стратегия добычи и переработки минерально-сырьевых ресурсов в Камчатском крае на период до 2025 года	2016-2025 гг.
Минерально-сырьевой комплекс	Строительство горно-обогатительного предприятия «Кумроч»	0,00	0,00	15 002,00	15 002,00	Усть-Камчатский МР	Стратегия добычи и переработки минерально-сырьевых ресурсов в Камчатском крае на период до 2025 года	2016-2032 гг
Минерально-сырьевой комплекс	Рудник на месторождении Оганчинское	0,00	0,00	35,20	35,20	Быстринский МР	Стратегия добычи и переработки минерально-сырьевых ресурсов в Камчатском крае на период до 2025 года	2015-2019 гг
Минерально-сырьевой комплекс	Создание производства нанодисперсного диоксида кремния на основе гидротермальных растворов	0,00	0,00	900,00	900,00	межмуниципальный	Банк данных инвестиционных объектов Камчатского края	2015-2020 гг.
Минерально-сырьевой комплекс	Строительство горно-обогатительного комбината Шануч	0,00	0,00	4 800,00	4 800,00	Быстринский МР	Стратегия добычи и переработки минерально-сырьевых ресурсов в Камчатском крае на период до 2025 года	2015-2018 гг.
Минерально-сырьевой комплекс	Строительство горно-обогатительного комбината Аметистовый	0,00	0,00	19 769,00	19 769,00	Пенжинский МР	Стратегия добычи и переработки минерально-сырьевых ресурсов в Камчатском крае на период до 2025 года	2011-2029 гг
Минерально-сырьевой комплекс	Подготовка и введение в промышленную эксплуатацию Крутогоровского месторождения	0,00	0,00	850,00	850,00	Соболевский МР	Стратегия добычи и переработки минерально-сырьевых ресурсов в Камчатском крае на период до 2025 года	2015-2020 гг.
Минерально-сырьевой комплекс	Разработка газоконденсатных месторождений	0,00	0,00	12 000,00	12 000,00	Соболевский МР	Стратегия добычи и переработки минерально-сырьевых ресурсов в Камчатском крае на период до 2025 года	2013-2018 гг.
Минерально-сырьевой комплекс	Строительство Камчатского горно-металлургического комбината на базе Халактырского месторождения титаномагнетитовых песков	0,00	0,00	1 100,00	1 100,00	Петропавловск-Камчатский ГО	Банк данных инвестиционных объектов Камчатского края	2014-2018 гг.
Минерально-сырьевой комплекс	Поиски источников хозяйственно-питьевого водоснабжения для населенных пунктов с. Долиновка, п. Атласово, п. Лазо, п.Тажный Мильковского МР.	0,00	25,82	0,00	25,82	Милюковский МР	ГП Камчатского края «Охрана окружающей среды, воспроизводство и использование природных ресурсов в Камчатском крае на 2014- 2018 годы», подпрограмма 2 «Развитие и использование МСБ Камчатского края»	2016-2018 гг

Отрасль/комплекс отраслей	Наименование проекта	Источники финансирования, млн руб				Муниципальное образование (городской округ - ГО, муниципальный район - МР)	Источник информации (полное название стратегии или программы)	Срок реализации
		Федеральный бюджет	Региональный и муниципальный бюджеты	Внебюджетные средства	Всего			
Минерально-сырьевой комплекс	Проведение работ по поиску и оценке месторождения строительного камня в п. Оссора Карагинского МР	0,00	19,75	0,00	19,75	Карагинский МР	ГП Камчатского края «Охрана окружающей среды, воспроизводство и использование природных ресурсов в Камчатском крае на 2014- 2018 годы», подпрограмма 2 «Развитие и использование МСБ Камчатского края»	2016-2018 гг
Лесоперерабатывающая промышленность	Строительство деревоперерабатывающего завода по производству топливных гранул (пеллет)	0,00	0,00	800,00	800,00	межмуниципальный	Банк данных инвестиционных объектов Камчатского края	2013-2016 гг.
Лесоперерабатывающая промышленность	Организация комплексной переработки древесного сырья в Камчатском крае	0,00	0,00	2 476,00	2 476,00	межмуниципальный	Банк данных инвестиционных объектов Камчатского края	2014-2020 гг
Агропромышленный комплекс	Реконструкция мелноративных систем	150,00	354,00	31,00	535,00	межмуниципальный	ГП Камчатского края «Развитие сельского хозяйства и регулирование рынков сельскохозяйственной продукции, сырья и продовольствия Камчатского края на 2014-2018 годы»	2014-2018 гг
Агропромышленный комплекс	Организация тепличного комплекса для выращивания огурцов и томатов в п. Вулканный Елизовского муниципального района	0,00	0,00	217,00	217,00	Елизовский МР	Банк данных инвестиционных объектов Камчатского края	2015-2017 гг
Агропромышленный комплекс	Строительство тепличного комплекса Елизовского муниципального района (тепличное хозяйство)	0,00	0,00	1 541,50	1 541,50	Елизовский МР	Банк данных инвестиционных объектов Камчатского края	2015-2018 гг
Агропромышленный комплекс	Инновационное развитие сельскохозяйственного производства на базе действующего сельхозпредприятия СХПК «Заозерный» (молочное животноводство)	0,00	0,00	560,00	560,00	Петропавловск-Камчатский ГО	Банк данных инвестиционных объектов Камчатского края	2013-2018 гг
Агропромышленный комплекс	Проект инвестиционной площадки создания нового предприятия на базе бывшего совхоза "Крутобереговский" (животноводческий комплекс с молокозаводом)	0,00	0,00	310,00	310,00	Усть-Камчатский МР	Банк данных инвестиционных объектов Камчатского края	2015-2020 гг
Агропромышленный комплекс	Оздоровительный комплекс молочной кухни в г. Петропавловске-Камчатском (ИП Шахмурадян В.А.)	0,00	0,00	46,80	46,80	Петропавловск-Камчатский ГО	Стратегия развития сельского хозяйства Камчатского края до 2025 года	2013-2017 гг
Агропромышленный комплекс	Модернизация ООО "Петропавловск-Камчатский комбикормовый завод"	0,00	0,00	32,00	32,00	Петропавловск-Камчатский ГО	Стратегия развития сельского хозяйства Камчатского края до 2025 года	2013-2020 гг
Агропромышленный комплекс	Камчатский бройлер	0,00	0,00	1 708,70	1 708,70	Елизовский МР	Стратегия развития сельского хозяйства Камчатского края до 2025 года	2016-2018 гг
Агропромышленный комплекс	Проект инвестиционной площадки на базе СХА «Апачинская» (молочное животноводство)	0,00	0,00	120,00	120,00	Усть-Большерецкий МР	Стратегия развития сельского хозяйства Камчатского края до 2025 года	2014-2020 гг

Отрасль/комплекс отраслей	Наименование проекта	Источники финансирования, млн руб				Муниципальное образование (городской округ - ГО, муниципальный район - МР)	Источник информации (полное название стратегии или программы)	Срок реализации
		Федеральный бюджет	Региональный и муниципальный бюджеты	Внебюджетные средства	Всего			
Агропромышленный комплекс	Строительство фермы крупного рогатого скота коровник на 200 голов, телятник на 200 голов, складские помещения для кормов"(МУП "Быстринское")	0,00	0,00	466,70	466,70	Быстринский МР	Стратегия развития сельского хозяйства Камчатского края до 2025 года	2014-2018 гг
Агропромышленный комплекс	Создание животноводческого комплекса КРС молочного направления	0,00	0,00	93,00	93,00	Мильковский МР	Стратегия развития сельского хозяйства Камчатского края до 2025 года	2014-2017 гг
Агропромышленный комплекс	Создание цеха по переработке дикоросов в с Мильково	0,00	0,00	50,00	50,00	Мильковский МР	Банк данных инвестиционных объектов Камчатского края	2014-2017 гг
Агропромышленный комплекс	Проект инвестиционной площадки на базе ООО «Апукинское» (завод по переработке продукции оленеводства)	0,00	0,00	21,00	21,00	Олюторский МР	Стратегия развития сельского хозяйства Камчатского края до 2025 года	2014-2020 гг
Агропромышленный комплекс	Капитальное строительство сельскохозяйственного рынка	0,00	0,00	415,00	415,00	Петропавловск-Камчатский ГО	Банк данных инвестиционных объектов Камчатского края	2013-2017 гг
Агропромышленный комплекс	Цех по производству гранулированной травяной муки (п Сокоч, Елизовский МР)	0,00	0,00	21,00	21,00	Елизовский МР	Банк данных инвестиционных объектов Камчатского края	2016 г
Агропромышленный комплекс	Строительство свиноплеменника на 36 000 голов в год в п Лесном Елизовского района Камчатского края	0,00	0,00	605,00	605,00	Елизовский МР	Банк данных инвестиционных объектов Камчатского края	2014-2017 гг
Агропромышленный комплекс	Создание оптово-розничного логистического (распределительного) центра по переработке, хранению и сбыту сельскохозяйственной продукции и модернизация действующего сельскохозяйственного производства ООО «Хуторок»	0,00	0,00	407,35	407,35	Елизовский МР	Банк данных инвестиционных объектов Камчатского края	2014-2017 гг
Агропромышленный комплекс	Капитальный ремонт здания для размещения цеха по первичной переработке скота объемом 20 голов в час п Нагорный Елизовского района Камчатского края	0,00	0,00	128,00	128,00	Елизовский МР	Банк данных инвестиционных объектов Камчатского края	2016 г
Агропромышленный комплекс	Строительство тепличного комплекса (п Начики, Елизовский МР)	0,00	0,00	55,00	55,00	Елизовский МР	Банк данных инвестиционных объектов Камчатского края	2016-2017 гг
Агропромышленный комплекс	Строительство свинарника на 40 свиноматок и 400 голов молодняка	0,00	0,00	160,00	160,00	Быстринский МР	Предложение администрации Быстринского муниципального района	2016-2020 гг
Агропромышленный комплекс	Строительство забойного цеха и строительство завода по переработке мяса оленя	0,00	0,00	21,00	21,00	Олюторский МР	Банк данных инвестиционных объектов Камчатского края	2013-2018 гг
Агропромышленный комплекс	Создание агропромышленного парка «Нагорный»	0,00	0,00	500,00	500,00	Елизовский МР	Концепция создания агропромышленного парка «Нагорный»	2015-2018 гг
Агропромышленный комплекс	Создание агропромышленного парка «Зеленовские озера»	361,60	90,40	2 450,00	2 902,00	Елизовский МР	Предварительные расчеты	2014-2020 гг

Отрасль/комплекс отраслей	Наименование проекта	Источники финансирования, млн руб				Муниципальное образование (городской округ - ГО, муниципальный район МР)	Источник информации (полное название стратегии или программы)	Срок реализации
		Федеральный бюджет	Региональный и муниципальный бюджеты	Внебюджетные средства	Всего			
Агропромышленный комплекс	Реконструкция птицефабрики по производству бройлеров мощностью 3400 тонн в год в п Зеленый Елизовского муниципального района Камчатского края	0,00	0,00	412,00	412,00	Елизовский МР	Банк данных инвестиционных объектов Камчатского края	2015-2020 гг
Агропромышленный комплекс	Восстановление тепличного хозяйства в поселке Термальный Камчатского края с использованием тепловой энергии Верхне-Паратунского месторождения термальных вод	0,00	0,00	713,54	713,54	Елизовский МР	Банк данных инвестиционных объектов Камчатского края	2015-2019 гг
Агропромышленный комплекс	Тепличный комплекс Зеленая ферма	0,00	0,00	1 200,00	1 200,00	Елизовский МР	Банк данных инвестиционных объектов Камчатского края	2016 г
<b>Пищевая промышленность</b>	<b>Строительство пивоваренного завода</b>	<b>0,00</b>	<b>0,00</b>	<b>700,00</b>	<b>700,00</b>	<b>Петропавловск-Камчатский ГО</b>	<b>Банк данных инвестиционных объектов Камчатского края</b>	<b>2013-2020 гг.</b>
Пищевая промышленность	«Капитальное строительство сельскохозяйственного рынка», (Петропавловск-Камчатский городской округ, ОАО «Молокозавод Петропавловский»)	0,00	0,00	450,00	450,00	Петропавловск-Камчатский ГО	Банк данных инвестиционных объектов Камчатского края	2013-2015 гг
Пищевая промышленность	Создание оптово логистического (распределительного) центра по переработке, хранению и сбыту сельскохозяйственной продукции и модернизация действующего сельскохозяйственного производства ООО "Хуторок"	0,00	0,00	407,30	407,30	Елизовский МР	Банк данных инвестиционных объектов Камчатского края	2015-2024 гг
Пищевая промышленность	Создание цеха по производству замороженных полуфабрикатов	0,00	0,00	17,90	17,90	Олоторский МР	Банк данных инвестиционных объектов Камчатского края	2013-2015 гг
Пищевая промышленность	Оздоровительный комплекс молочной кухни в г Петропавловске-Камчатском (Петропавловск-Камчатский городской округ, ИП Шахмурадян В А )	0,00	0,00	50,99	50,99	Петропавловск-Камчатский ГО	Банк данных инвестиционных объектов Камчатского края	2013-2016 гг
Пищевая промышленность	Создание технологического комплекса заготовки, заморозки, хранения и переработки дикорастущих ягод, папоротника, грибов, черемши	0,00	0,00	100,00	100,00	межмуниципальный	Банк данных инвестиционных объектов Камчатского края	2014-2016 гг
Пищевая промышленность	Создание специализированных магазинов по торговле продукцией местных товаропроизводителей	0,00	11,36	488,64	500,00	межмуниципальный	ГП Камчатского края «Развитие сельского хозяйства и регулирование рынков сельскохозяйственной продукции, сырья и продовольствия Камчатского края на 2014-2018 годы», Подпрограмма 3 «Развитие пищевой и перерабатывающей промышленности»	2014-2018 гг

Отрасль/комплекс отраслей	Наименование проекта	Источники финансирования, млн руб				Муниципальное образование (городской округ - ГО, муниципальный район - МР)	Источник информации (полное название стратегии или программы)	Срок реализации
		Федеральный бюджет	Региональный и муниципальный бюджеты	Внебюджетные средства	Всего			
Пищевая промышленность	Формирование сети факторий	0,00	0,00	27,60	27,60	межмуниципальный	Стратегия обеспечения устойчивого развития традиционных форм хозяйствования и промыслов коренных малочисленных народов Севера Камчатского края в местах их компактного проживания до 2025 года	2014-2020 гг
Туризм	Бальнеологический комплекс при гостиничной комплексе «Парачушир-тур»	0,00	0,00	29,00	29,00	Быстринский МР	Стратегия развития туризма в Камчатском крае до 2025 года	2015-2017 гг.
Туризм	Создание гостинично-туристического комплекса «Скара»	0,00	0,00	6,50	6,50	Быстринский МР	Стратегия развития туризма в Камчатском крае до 2025 года	2015-2018 гг
Туризм	Создание туристско-рекреационного кластера «Зеленовские озерки»	0,00	4 847,05	1 900,00	6 747,05	Елизовский МР	Банк данных инвестиционных объектов Камчатского края	2015-2020 гг
Туризм	Спортивно-экологический комплекс «Озеро Воробьиное Светлое»	0,00	0,00	600,00	600,00	Елизовский МР	Стратегия развития туризма в Камчатском крае до 2025 года	2015-2018 гг
Туризм	Создание туристско-рекреационного кластера «Паратунка»	0,00	0,00	5 529,00	5 529,00	Елизовский МР	Стратегия развития туризма в Камчатском крае до 2025 года	2014-2020 гг
Туризм	Строительство гостиничного комплекса «Парус»	0,00	0,00	786,00	786,00	Петропавловск-Камчатский ГО	Стратегия развития туризма в Камчатском крае до 2025 года	2012-2021 гг
Туризм	Туристско-рекреационная зона «Нальчевский природный парк»	0,00	0,00	4 000,00	4 000,00	Елизовский МР	Стратегия развития туризма в Камчатском крае до 2025 года	2017-2019 гг
Туризм	Реконструкция и модернизация санаторно-курортного комплекса «Начикинский»	0,00	0,00	920,00	920,00	Елизовский МР	Стратегия развития туризма в Камчатском крае до 2025 года	2014-2016 гг
Туризм	Строительство гостиницы на 200 мест ООО Ариэль	0,00	0,00	7 342,00	7 342,00	Елизовский МР	Стратегия развития туризма в Камчатском крае до 2025 года	2017-2020 гг
Туризм	Развитие санаторного комплекса и строительство диагностического центра на базе ООО ДЦ «Жемчужина Камчатки»	0,00	0,00	1 710,00	1 710,00	Елизовский МР	Стратегия развития туризма в Камчатском крае до 2025 года	2017-2020 гг
Туризм	Создание сети этнокультурных деревень в рамках реализации Стратегии	0,00	0,00	375,70	375,70	межмуниципальный	Стратегия обеспечения устойчивого развития традиционных форм хозяйствования и промыслов коренных малочисленных народов Севера Камчатского края в местах их компактного проживания до 2025 года	2017-2019 гг
Туризм	Строительство всесезонного горнолыжного курорта на базе 4-х площадок гора Морозная и Седло, зона Авачинского вулкана, хребет Тополовый, в том числе туристический комплекс "сопка Петровская"	5 900,00	0,00	32 356,82	38 256,82	Петропавловск-Камчатский ГО, Елизовский МР	Стратегия развития туризма в Камчатском крае до 2025 года	2016-2020 гг
Туризм	Строительство горнолыжного комплекса «Олегендэ»	0,00	45,00	0,00	45,00	Быстринский МР	Стратегия развития туризма в Камчатском крае до 2025 года	2013-2015 гг
Туризм	Строительство бальнео-климатического термального курорта в Быстринском муниципальном районе	0,00	44,00	1 000,20	1 044,20	Быстринский МР	Стратегия развития туризма в Камчатском крае до 2025 года	2017-2020 гг
Туризм	Детско-юношеский центр оздоровления (ДЮЦО) «Алые паруса»	0,00	0,00	1 863,00	1 863,00	Елизовский МР	Стратегия развития туризма в Камчатском крае до 2025 года	2016-2020 гг



Отрасль/комплекс отраслей	Наименование проекта	Источники финансирования, млн руб				Муниципальное образование (городской округ - ГО, муниципальный район МР)	Источник информации (полное название стратегии или программы)	Срок реализации
		Федеральный бюджет	Региональный и муниципальный бюджеты	Внебюджетные средства	Всего			
Туризм	Аквапарк спортивной базы отдыха "Лесная"	0,00	0,00	2 000,00	2 000,00	Елизовский МР	Предложение администрации Елизовского муниципального района	2013-2016 гг
Туризм	Этнокультурный туристический парк на территории г Елизово (на базе вертодрома в г Елизово)	0,00	190,00	0,00	190,00	Елизовский МР	Предложения Администрации Елизовского муниципального района	2017-2018 гг
Туризм	Строительство аквапарка в поселке Термальный и создание рекреационного центра Тулуач	0,00	0,00	1 800,00	1 800,00	Елизовский МР	Стратегия развития туризма в Камчатском крае до 2025 года	2017-2020 гг
Туризм	Строительство административно-лечебного корпуса гостиничного типа на 150 номеров в районе «Зеленовских озерков» (ОАО «Гостиница «Авача»)	0,00	0,00	420,00	420,00	Петропавловск-Камчатский ГО	Стратегия развития туризма в Камчатском крае до 2025 года	2017-2020 гг
Межотраслевые мероприятия Инвестиционной стратегии	Создание промышленных (индустриальных) парков	2 000,00	500,00	0,00	2 500,00	Петропавловск-Камчатский ГО, Елизовский МР	Инвестиционная стратегия Камчатского края до 2020 г.	2013-2020 гг.
Межотраслевые мероприятия Инвестиционной стратегии	Строительство торгово развлекательных комплексов	0,00	0,00	15 000,00	15 000,00	межмуниципальный	Инвестиционная стратегия Камчатского края до 2020 г	2013-2020 гг
Межотраслевые мероприятия Инвестиционной стратегии	Создание бизнес-инкубатора	400,00	100,00	0,00	500,00	Петропавловск-Камчатский ГО	Инвестиционная стратегия Камчатского края до 2020 г	2015-2018 гг
Жилищно-коммунальное хозяйство	Строительство котельной №1 с расширением зоны действия	0,00	1 270,00	0,00	1 270,00	Петропавловск-Камчатский ГО	Стратегия развития жилищно-коммунального хозяйства Камчатского края на период до 2025 года	2013-2020 гг
Жилищно-коммунальное хозяйство	Строительство АЦТП Ленинградская и тепловые сети 1-го и 2-го контура	0,00	240,00	0,00	240,00	Петропавловск-Камчатский ГО	По данным ПАО «Камчатскэнерго»	2015-2016 гг
Жилищно-коммунальное хозяйство	Инженерная инфраструктура Камчатской краевой больницы	0,00	35,00	0,00	35,00	Петропавловск-Камчатский ГО	ГП Камчатского края «Развитие здравоохранения Камчатского края на 2014-2020 годы», подпрограмма «Инвестиционные мероприятия в здравоохранении Камчатского края»	2014-2020 гг
Жилищно-коммунальное хозяйство	Закольцовка тепловых сетей ТЭЦ-1 и ТЭЦ-2	0,00	75,87	0,00	75,87	Петропавловск-Камчатский ГО	По данным ПАО «Камчатскэнерго»	2015-2016 гг
Жилищно-коммунальное хозяйство	Перевод на газ объектов тепловой генерации Петропавловск-Камчатского городского округа со строительством городских газопроводов	1 900,70	398,00	0,00	2 298,70	Петропавловск-Камчатский ГО	Стратегия развития энергетики Камчатского края на период до 2025 года	2015-2020 гг
Жилищно-коммунальное хозяйство	Перевод на газ объектов тепловой генерации Елизовского муниципального района со строительством городских и внутрипоселковых газопроводов	0,00	3 203,97	0,00	3 203,97	Елизовский МР	Стратегия развития энергетики Камчатского края на период до 2025 года	2013-2020 гг

Отрасль/комплекс отраслей	Наименование проекта	Источники финансирования, млн руб				Муниципальное образование (городской округ - ГО, муниципальный район - МР)	Источник информации (полное название стратегии или программы)	Срок реализации
		Федеральный бюджет	Региональный и муниципальный бюджеты	Внебюджетные средства	Всего			
Жилищно-коммунальное хозяйство	Перевод на газ объектов тепловой генерации Вилючинского городского округа со строительством городских газопроводов	2 900,00	350,00	0,00	3 250,00	Вилючинский ГО	Стратегия развития энергетики Камчатского края на период до 2025 года	2013-2020 гг
Жилищно-коммунальное хозяйство	Модернизация теплоэнергетического комплекса п. Оссоора Карагинского муниципального района Камчатского края	347,10	26,80	0,00	373,90	Карагинский МР	Стратегия развития энергетики Камчатского края на период до 2025 года	2016-2020 гг
Жилищно-коммунальное хозяйство	Строительство водозабора хозяйственного водоснабжения с Паратунка и п. Термальный с реконструкцией сетей ХВС (для водоснабжения в т.ч. ТОСЭР "ТРК Паратунка")	450,55	0,00	0,00	450,55	Елизовский МР	Стратегия развития энергетики Камчатского края на период до 2025 года	2016-2020 гг
Жилищно-коммунальное хозяйство	Строительство очистных сооружений с сетями канализации с Паратунка (в т.ч. для ТОСЭР "ТРК Паратунка")	2 951,10	0,00	0,00	2 951,10	Елизовский МР	Стратегия развития энергетики Камчатского края на период до 2025 года	2016-2020 гг
Жилищно-коммунальное хозяйство	Теплоснабжение перспективных площадок ТОСЭР "Камчатка"	0,00	3 092,23	0,00	3 092,23	Петропавловск-Камчатский ГО	Предварительные расчеты	2016-2020 гг
Жилищно-коммунальное хозяйство	Водоснабжение перспективных площадок ТОСЭР "Камчатка"	2 049,45	0,00	0,00	2 049,45	Петропавловск-Камчатский ГО	Предварительные расчеты	2016-2020 гг
Жилищно-коммунальное хозяйство	Строительство сетей водоотведения перспективных площадок ТОСЭР "Камчатка"	2 607,59	0,00	0,00	2 607,59	Петропавловск-Камчатский ГО	Предварительные расчеты	2016-2020 гг
Жилищно-коммунальное хозяйство	Реконструкция системы водоподводки питьевой воды, водоотведения, модернизация системы технического водоснабжения, монтаж очистных сооружений на Паужетской ГеоЭС	0,00	20,00	0,00	20,00	Усть-Большерецкий МР	Стратегия развития энергетики Камчатского края на период до 2025 года	2016-2020 гг
Жилищно-коммунальное хозяйство	Реконструкция системы отопления п. Озерновский на основе модульных электродотельных	0,00	350,00	0,00	350,00	Усть-Большерецкий МР	ГП Камчатского края «Энергоэффективность, развитие энергетики и коммунального хозяйства, обеспечение жителей населенных пунктов Камчатского края коммунальными услугами и услугами по благоустройству территорий на 2014-2018 годы»	2015-2017
Жилищно-коммунальное хозяйство	Реконструкция системы отопления п. Запорожье на основе использования глубинного тепла Земли и электродотельных	0,00	250,00	0,00	250,00	Усть-Большерецкий МР	ГП Камчатского края «Энергоэффективность, развитие энергетики и коммунального хозяйства, обеспечение жителей населенных пунктов Камчатского края коммунальными услугами и услугами по благоустройству территорий на 2014-2018 годы»	2016-2018
Жилищно-коммунальное хозяйство	Реконструкция и модернизация центральных тепловых пунктов в Петропавловск-Камчатском городском округе	0,00	250,00	0,00	250,00	Петропавловск-Камчатский ГО	Стратегия развития жилищно-коммунального хозяйства Камчатского края на период до 2025 года	2015-2020 гг

Отрасль/комплекс отраслей	Наименование проекта	Источники финансирования, млн руб				Муниципальное образование (городской округ - ГО, муниципальный район - МР)	Источник информации (полное название стратегии или программы)	Срок реализации
		Федеральный бюджет	Региональный и муниципальный бюджеты	Внебюджетные средства	Всего			
Жилищно-коммунальное хозяйство	Реконструкция тепловых сетей в Петропавловск-Камчатском городском округе	0,00	1 014,20	0,00	1 014,20	Петропавловск-Камчатский ГО	Стратегия развития жилищно-коммунального хозяйства Камчатского края на период до 2025 года	2015-2020 гг
Жилищно-коммунальное хозяйство	Перевод жилищного фонда на централизованное горячее водоснабжение в Петропавловск-Камчатском городском округе	0,00	1 710,00	0,00	1 710,00	Петропавловск-Камчатский ГО	Стратегия развития жилищно-коммунального хозяйства Камчатского края на период до 2025 года	2015-2020 гг
Жилищно-коммунальное хозяйство	Расширение зоны действия ТЭЦ-2 в Петропавловск-Камчатском городском округе	0,00	316,50	0,00	316,50	Петропавловск-Камчатский ГО	Стратегия развития жилищно-коммунального хозяйства Камчатского края на период до 2025 года	2015-2020 гг
Жилищно-коммунальное хозяйство	Строительство теплопровода связки между ТМ-3 и ТМ-2 в Петропавловск-Камчатском городском округе	0,00	500,00	0,00	500,00	Петропавловск-Камчатский ГО	Стратегия развития жилищно-коммунального хозяйства Камчатского края на период до 2025 года	2015-2020 гг
Жилищно-коммунальное хозяйство	Расширка головного участка ТМ-3 в Петропавловск-Камчатском городском округе	0,00	160,40	0,00	160,40	Петропавловск-Камчатский ГО	Стратегия развития жилищно-коммунального хозяйства Камчатского края на период до 2025 года	2015-2020 гг
Жилищно-коммунальное хозяйство	Строительство Быстринского водозабора, обустройство месторождения, строительство магистрального водовода до г Петропавловска-Камчатского	2 654,11	321,79	0,00	2 975,90	Петропавловск-Камчатский ГО	Стратегия развития жилищно-коммунального хозяйства Камчатского края на период до 2025 года	2015-2020 гг
Жилищно-коммунальное хозяйство	Реконструкция и модернизация ВНС в Петропавловск-Камчатском городском округе	0,00	250,00	0,00	250,00	Петропавловск-Камчатский ГО	Стратегия развития жилищно-коммунального хозяйства Камчатского края на период до 2025 года	2015-2020 гг
Жилищно-коммунальное хозяйство	Установка резервных источников водоснабжения в Петропавловск-Камчатском городском округе	0,00	116,00	0,00	116,00	Петропавловск-Камчатский ГО	Стратегия развития жилищно-коммунального хозяйства Камчатского края на период до 2025 года	2015-2020 гг
Жилищно-коммунальное хозяйство	Реконструкция Авачинского водовода, Петропавловск-Камчатский городском округе	170,00	54,00	0,00	224,00	Петропавловск-Камчатский ГО	Стратегия развития жилищно-коммунального хозяйства Камчатского края на период до 2025 года	2015-2020 гг
Жилищно-коммунальное хозяйство	Реконструкция и строительство сетей водоснабжения, Петропавловск-Камчатский городском округе	0,00	1 385,60	0,00	1 385,60	Петропавловск-Камчатский ГО	Стратегия развития жилищно-коммунального хозяйства Камчатского края на период до 2025 года	2015-2020 гг
Жилищно-коммунальное хозяйство	Реконструкция и строительство резервуаров чистой воды в Петропавловск-Камчатском городском округе	0,00	25,00	0,00	25,00	Петропавловск-Камчатский ГО	Стратегия развития жилищно-коммунального хозяйства Камчатского края на период до 2025 года	2015-2020 гг
Жилищно-коммунальное хозяйство	Строительство и реконструкция системы водоотведения центральной и северной частей г Петропавловска-Камчатского	0,00	654,20	0,00	654,20	Петропавловск-Камчатский ГО	Стратегия развития жилищно-коммунального хозяйства Камчатского края на период до 2025 года	2015-2020 гг

Отрасль/комплекс отраслей	Наименование проекта	Источники финансирования, млн. руб.				Муниципальное образование (городской округ - ГО, муниципальный район - МР)	Источник информации (полное название стратегии или программы)	Срок реализации
		Федеральный бюджет	Региональный и муниципальный бюджеты	Внебюджетные средства	Всего			
Жилищно-коммунальное хозяйство	Строительство и реконструкция системы водоотведения южной части г. Петропавловска-Камчатского	0,00	766,00	0,00	766,00	Петропавловск-Камчатский ГО	Стратегия развития жилищно-коммунального хозяйства Камчатского края на период до 2025 года	2015-2020 гг.
Жилищно-коммунальное хозяйство	Строительство и реконструкция системы водоотведения восточной части г. Петропавловска-Камчатского	0,00	4 213,00	0,00	4 213,00	Петропавловск-Камчатский ГО	Стратегия развития жилищно-коммунального хозяйства Камчатского края на период до 2025 года	2015-2019 гг.
Жилищно-коммунальное хозяйство	Строительство и реконструкция системы водоотведения поселков Завойко, Дальний, Заозерный, Халактырка в г. Петропавловске-Камчатском	0,00	168,20	0,00	168,20	Петропавловск-Камчатский ГО	Стратегия развития жилищно-коммунального хозяйства Камчатского края на период до 2025 года	2015-2020 гг.
Жилищно-коммунальное хозяйство	Строительство полигона с комплексом по сортировке, переработке и захоронению бытовых отходов в районе дороги п. Радыгино в г. Петропавловске-Камчатском	0,00	285,40	0,00	285,40	Петропавловск-Камчатский ГО	Стратегия развития жилищно-коммунального хозяйства Камчатского края на период до 2025 года	2015-2020 гг.
Жилищно-коммунальное хозяйство	Строительство полигона с комплексом по сортировке, переработке и захоронению бытовых отходов в Южной части г. Петропавловска-Камчатского	0,00	135,90	0,00	135,90	Петропавловск-Камчатский ГО	Стратегия развития жилищно-коммунального хозяйства Камчатского края на период до 2025 года	2015-2020 гг.
Жилищно-коммунальное хозяйство	Оптимизация системы теплоснабжения Вилючинского городского округа, включая реконструкцию системы теплоснабжения из двухтрубной открытой системы в четырехтрубную закрытую	0,00	688,40	0,00	688,40	Вилючинский ГО	Стратегия развития жилищно-коммунального хозяйства Камчатского края на период до 2025 года	2015-2020 гг.
Жилищно-коммунальное хозяйство	Реконструкция внутридомовой сети отопления и горячего водоснабжения Вилючинского городского округа - перевод из двухтрубной системы отопления на четырехтрубную	0,00	440,50	0,00	440,50	Вилючинский ГО	Стратегия развития жилищно-коммунального хозяйства Камчатского края на период до 2025 года	2015-2020 гг.
Жилищно-коммунальное хозяйство	Реконструкция водозаборных сооружений водозаборов Приморский и второй Сельдевый, включая бурение семи скважин Вилючинского городского округа	0,00	336,00	0,00	336,00	Вилючинский ГО	Стратегия развития жилищно-коммунального хозяйства Камчатского края на период до 2025 года	2015-2020 гг.
Жилищно-коммунальное хозяйство	Реконструкция водопровода Ду-500 от ВНС-79 до ВНС-33 Вилючинского городского округа	0,00	240,20	0,00	240,20	Вилючинский ГО	Стратегия развития жилищно-коммунального хозяйства Камчатского края на период до 2025 года	2015-2020 гг.
Жилищно-коммунальное хозяйство	Строительство очистных сооружений в Вилючинском городском округе	0,00	636,00	0,00	636,00	Вилючинский ГО	Стратегия развития жилищно-коммунального хозяйства Камчатского края на период до 2025 года	2015-2020 гг.
Жилищно-коммунальное хозяйство	Строительство полигона твердых бытовых отходов (далее - ТБО) в Вилючинском городском округе	0,00	56,40	0,00	56,40	Вилючинский ГО	Стратегия развития жилищно-коммунального хозяйства Камчатского края на период до 2025 года	2015-2020 гг.

Отрасль/комплекс отраслей	Наименование проекта	Источники финансирования, млн. руб.				Муниципальное образование (городской округ - ГО, муниципальный район - МР)	Источник информации (полное название стратегии или программы)	Срок реализации
		Федеральный бюджет	Региональный и муниципальный бюджеты	Внебюджетные средства	Всего			
Жилищно-коммунальное хозяйство	Реконструкция системы теплоснабжения (тепловых сетей) г. Елизово Елизовского муниципального района	0,00	420,00	0,00	420,00	Елизовский МР	Стратегия развития жилищно-коммунального хозяйства Камчатского края на период до 2025 года	2015-2020 гг.
Жилищно-коммунальное хозяйство	Реконструкция системы канализации г. Елизово Елизовского муниципального района (I очередь - строительство очистных сооружений «Биокомпакт-1000» в районе четвертого выпуска, II очередь - строительство очистных сооружений «Биокомпакт-7000», III очередь - строительство очистных сооружений «Биокомпакт-1000» в микрорайоне Пограничном)	0,00	763,00	0,00	763,00	Елизовский МР	Стратегия развития жилищно-коммунального хозяйства Камчатского края на период до 2025 года	2015-2020 гг.
Жилищно-коммунальное хозяйство	Строительство полигона ТБО в Елизовском муниципальном районе	0,00	178,00	0,00	178,00	Елизовский МР	Стратегия развития жилищно-коммунального хозяйства Камчатского края на период до 2025 года	2015-2020 гг.
Жилищно-коммунальное хозяйство	Реконструкция системы водоснабжения г. Елизово Елизовского муниципального района	0,00	482,00	0,00	482,00	Елизовский МР	Стратегия развития жилищно-коммунального хозяйства Камчатского края на период до 2025 года	2015-2020 гг.
Жилищно-коммунальное хозяйство	Реконструкция инженерной инфраструктуры в п. Раздольный, Елизовского муниципального района (I очередь - строительство очистных сооружений биологической очистки канализационных стоков в п. Раздольный и реконструкция канализационных сетей, II очередь - реконструкция водопроводных, тепловых сетей)	0,00	224,80	0,00	224,80	Елизовский МР	Стратегия развития жилищно-коммунального хозяйства Камчатского края на период до 2025 года	2015-2020 гг.
Жилищно-коммунальное хозяйство	Реконструкция инженерной инфраструктуры Корякского и Новолесновского сельских поселений Елизовского муниципального района	0,00	281,60	0,00	281,60	Елизовский МР	Стратегия развития жилищно-коммунального хозяйства Камчатского края на период до 2025 года	2015-2020 гг.
Жилищно-коммунальное хозяйство	Реконструкция инженерной инфраструктуры в п. Нагорный Елизовского муниципального района, включая реконструкцию системы водоснабжения, водоотведения, теплоснабжения и строительство канализационных очистных сооружений	0,00	189,00	0,00	189,00	Елизовский МР	Стратегия развития жилищно-коммунального хозяйства Камчатского края на период до 2025 года	2015-2020 гг.
Жилищно-коммунальное хозяйство	Реконструкция инженерной инфраструктуры п. Паратунка, п. Термальный Елизовского муниципального района (I очередь строительства - реконструкция систем канализации, холодного водоснабжения и строительство канализационных очистных сооружений в п. Паратунка, II очередь строительства - реконструкция систем канализации, холодного водоснабжения и строительство канализационных очистных сооружений п. Термальный)	0,00	307,30	0,00	307,30	Елизовский МР	Стратегия развития жилищно-коммунального хозяйства Камчатского края на период до 2025 года	2015-2020 гг.

Отрасль/комплекс отраслей	Наименование проекта	Источники финансирования, млн руб				Муниципальное образование (городской округ - ГО, муниципальный район - МР)	Источник информации (полное название стратегии или программы)	Срок реализации
		Федеральный бюджет	Региональный и муниципальный бюджеты	Внебюджетные средства	Всего			
Жилищно-коммунальное хозяйство	Реконструкция инженерной инфраструктуры в п Сокоц и п Начики Елизовского муниципального района (I очередь строительства - реконструкция систем теплоснабжения, канализации, холодного водоснабжения и строительство канализационных очистных сооружений в п Начики, II очередь строительства - реконструкция систем теплоснабжения канализации, холодного водоснабжения и строительство канализационных очистных сооружений п Сокоц)	0,00	192,00	0,00	192,00	Елизовский МР	Стратегия развития жилищно-коммунального хозяйства Камчатского края на период до 2025 года	2015-2020 гг
Жилищно-коммунальное хозяйство	Реконструкция инженерной инфраструктуры в п Николаевка и п Сосновка Елизовского муниципального района, Камчатского края (I очередь строительства - реконструкция систем теплоснабжения, канализации, холодного водоснабжения и строительство канализационных очистных сооружений в п Николаевка, II очередь строительства - реконструкция систем теплоснабжения канализации, холодного водоснабжения и строительство канализационных очистных сооружений п Сосновка)	0,00	269,10	0,00	269,10	Елизовский МР	Стратегия развития жилищно-коммунального хозяйства Камчатского края на период до 2025 года	2015-2020 гг
Жилищно-коммунальное хозяйство	Реконструкция инженерной инфраструктуры в п Пионерском Елизовского муниципального района, включая реконструкцию системы водоснабжения, водоотведения, теплоснабжения и строительство канализационных очистных сооружений	0,00	246,60	0,00	246,60	Елизовский МР	Стратегия развития жилищно-коммунального хозяйства Камчатского края на период до 2025 года	2015-2020 гг
Жилищно-коммунальное хозяйство	Реконструкция тепловых сетей п Паратунка и п Термальный Елизовского муниципального района включая строительство и закольцовку насосных станций в единую систему теплоснабжения ГУП "Камчатскбургеотермия"	0,00	656,00	0,00	656,00	Елизовский МР	Стратегия развития жилищно-коммунального хозяйства Камчатского края на период до 2025 года	2015-2020 гг
Жилищно-коммунальное хозяйство	Строительство очистных сооружений с сетями канализации в населенных пунктах Быстринского муниципального района	0,00	11,80	0,00	11,80	Быстринский МР	Стратегия развития жилищно-коммунального хозяйства Камчатского края на период до 2025 года	2015-2020 гг
Жилищно-коммунальное хозяйство	Реконструкция систем водоснабжения населенных пунктов Быстринского муниципального района	0,00	187,50	0,00	187,50	Быстринский МР	Стратегия развития жилищно-коммунального хозяйства Камчатского края на период до 2025 года	2015-2020 гг
Жилищно-коммунальное хозяйство	Реконструкция инженерной инфраструктуры с Шаромы Мильковского муниципального района (I очередь строительства - модернизация системы теплоснабжения с Шаромы Мильковского муниципального района, II очередь строительства - реконструкция системы водоснабжения с Шаромы Мильковского муниципального района)	0,00	188,00	0,00	188,00	Мильковский МР	Стратегия развития жилищно-коммунального хозяйства Камчатского края на период до 2025 года	2015-2020 гг

Отрасль/комплекс отраслей	Наименование проекта	Источники финансирования, млн руб				Муниципальное образование (городской округ - ГО, муниципальный район - МР)	Источник информации (полное название стратегии или программы)	Срок реализации
		Федеральный бюджет	Региональный и муниципальный бюджеты	Внебюджетные средства	Всего			
Жилищно-коммунальное хозяйство	Модернизация системы теплоснабжения с Мильково Мильковского муниципального района, включая закольцовку тепловых сетей, реконструкцию котлов для сжигания углей в кипящем слое, строительство котельной в микрорайоне "Совхоз"	0,00	259,10	0,00	259,10	Мильковский МР	Стратегия развития жилищно-коммунального хозяйства Камчатского края на период до 2025 года	2015-2020 гг
Жилищно-коммунальное хозяйство	Реконструкция инженерной инфраструктуры с Мильково Мильковского муниципального района, включая системы водоснабжения, водоотведения, строительство напорного канализационного коллектора и реконструкцию канализационных очистных сооружений	0,00	207,40	0,00	207,40	Мильковский МР	Стратегия развития жилищно-коммунального хозяйства Камчатского края на период до 2025 года	2015-2020 гг
Жилищно-коммунальное хозяйство	Реконструкция инженерной инфраструктуры с Лазо Мильковского муниципального района, включая водоснабжение и канализацию, строительство водозаборных сооружений	0,00	112,00	0,00	112,00	Мильковский МР	Стратегия развития жилищно-коммунального хозяйства Камчатского края на период до 2025 года	2015-2020 гг
Жилищно-коммунальное хозяйство	Строительство инженерной инфраструктуры с Соболево Соболевского муниципального района, включая разработку проектно-сметной документации, строительство системы водоснабжения, водоотведения, строительство очистных сооружений	0,00	207,00	0,00	207,00	Соболевский МР	Стратегия развития жилищно-коммунального хозяйства Камчатского края на период до 2025 года	2015-2020 гг
Жилищно-коммунальное хозяйство	Строительство и реконструкция инженерной инфраструктуры с Устьевое Соболевского муниципального района, включая разработку проектно-сметной документации, строительство системы водоснабжения, водоотведения, очистных сооружений, магистрального газопровода Соболево - Устьевое, строительство системы газоснабжения, реконструкцию системы теплоснабжения, электроснабжения	0,00	196,00	0,00	196,00	Соболевский МР	Стратегия развития жилищно-коммунального хозяйства Камчатского края на период до 2025 года	2015-2020 гг
Жилищно-коммунальное хозяйство	Реконструкция и строительство инженерной инфраструктуры п Крутогоровский Соболевского муниципального района, включая разработку проектно-сметной документации, реконструкцию системы водоснабжения, строительство системы водоотведения, очистных сооружений, реконструкцию электроснабжения и строительство газодизельной электростанции	0,00	148,20	0,00	148,20	Соболевский МР	Стратегия развития жилищно-коммунального хозяйства Камчатского края на период до 2025 года	2015-2020 гг

Отрасль/комплекс отраслей	Наименование проекта	Источники финансирования, млн руб				Муниципальное образование (городской округ ГО, муниципальный район - МР)	Источник информации (полное название стратегии или программы)	Срок реализации
		Федеральный бюджет	Региональный и муниципальный бюджеты	Внебюджетные средства	Всего			
Жилищно-коммунальное хозяйство	Модернизация системы теплоснабжения Усть-Камчатского муниципального района (I очередь строительства модернизация системы теплоснабжения Усть-Камчатского сельского поселения, II очередь - модернизация системы теплоснабжения Ключевского сельского поселения, III очередь - модернизация системы теплоснабжения Козыревского сельского поселения)	0,00	309,10	0,00	309,10	Усть-Камчатский МР	Стратегия развития жилищно-коммунального хозяйства Камчатского края на период до 2025 года	2015-2020 гг
Жилищно-коммунальное хозяйство	Реконструкция системы канализации Усть-Камчатского муниципального района (I очередь строительства - реконструкция очистных сооружений биологической очистки сточных вод с сетями канализации в п Усть-Камчатск, II очередь - реконструкция сетей канализации в п Ключи, III очередь реконструкция сетей канализации п Козыревск)	0,00	303,60	0,00	303,60	Усть-Камчатский МР	Стратегия развития жилищно-коммунального хозяйства Камчатского края на период до 2025 года	2015-2020 гг
Жилищно-коммунальное хозяйство	Реконструкция инженерной инфраструктуры Усть-Камчатского муниципального района, (I очередь строительства - реконструкция системы водоснабжения, кабельных и воздушных линий электроснабжения п Усть-Камчатск, II очередь - реконструкция системы водоснабжения, кабельных и воздушных линий электроснабжения п Козыревск, III очередь - реконструкция системы водоснабжения, кабельных и воздушных линий электроснабжения п Ключи)	0,00	294,50	0,00	294,50	Усть-Камчатский МР	Стратегия развития жилищно-коммунального хозяйства Камчатского края на период до 2025 года	2015-2020 гг
Жилищно-коммунальное хозяйство	Реконструкция системы теплоснабжения Усть-Большерецкого муниципального района	0,00	277,70	0,00	277,70	Усть-Большерецкий МР	Стратегия развития жилищно-коммунального хозяйства Камчатского края на период до 2025 года	2015-2020 гг
Жилищно-коммунальное хозяйство	Реконструкция системы теплоснабжения Апачинского, Озерновского, Запорожского сельских поселений Усть-Большерецкого муниципального района	0,00	157,30	0,00	157,30	Усть-Большерецкий МР	Стратегия развития жилищно-коммунального хозяйства Камчатского края на период до 2025 года	2015-2020 гг
Жилищно-коммунальное хозяйство	Реконструкция систем водоснабжения и строительство очистных сооружений биологической очистки сточных вод и сетей канализации сел и поселков Усть-Большерецкого муниципального района	0,00	499,30	0,00	499,30	Усть-Большерецкий МР	Стратегия развития жилищно-коммунального хозяйства Камчатского края на период до 2025 года	2015-2020 гг
Жилищно-коммунальное хозяйство	Строительство теплотрассы п Паужетка - п Озерновский (водовод термальной воды) для целей теплоснабжения и рекреации Усть-Большерецкого муниципального района ГУП «Камчатскбургеотермия»	0,00	638,20	0,00	638,20	Усть-Большерецкий МР	Стратегия развития жилищно-коммунального хозяйства Камчатского края на период до 2025 года	2015-2020 г



Отрасль/комплекс отраслей	Наименование проекта	Источники финансирования, млн руб				Муниципальное образование (городской округ - ГО, муниципальный район - МР)	Источник информации (полное название стратегии или программы)	Срок реализации
		Федеральный бюджет	Региональный и муниципальный бюджеты	Внебюджетные средства	Всего			
Жилищно-коммунальное хозяйство	Реконструкция инженерной инфраструктуры городского округа «поселок Палана», включая реконструкцию системы теплоснабжения, водоснабжения, канализации, строительство канализационных очистных сооружений и организация полигонов по утилизации ТБО	0,00	338,90	0,00	338,90	ГО пос Палана	Стратегия развития жилищно-коммунального хозяйства Камчатского края на период до 2025 года	2015-2020 гг
Жилищно-коммунальное хозяйство	Реконструкция инженерной инфраструктуры сельского поселения «село Тигиль», Тигильского муниципального района, включая реконструкцию системы теплоснабжения, водоснабжения, канализации и строительство канализационных очистных сооружений, в том числе строительство котельной, работающей на инновационном способе сжигания топлива в псевдооживленном слое катализатора	0,00	1 000,00	0,00	1 000,00	Тигильский МР	Стратегия развития жилищно-коммунального хозяйства Камчатского края на период до 2025 года	2015-2020 гг
Жилищно-коммунальное хозяйство	Реконструкция инженерной инфраструктуры сельского поселения «село Седанка», Тигильского муниципального района, включая реконструкцию системы теплоснабжения, водоснабжения, канализации и строительство канализационных очистных сооружений	0,00	171,80	0,00	171,80	Тигильский МР	Стратегия развития жилищно-коммунального хозяйства Камчатского края на период до 2025 года	2015-2020 гг
Жилищно-коммунальное хозяйство	Реконструкция инженерной инфраструктуры сельского поселения «село Усть-Хайрюзово», Тигильского муниципального района, включая реконструкцию системы теплоснабжения, водоснабжения, канализации и строительство канализационных очистных сооружений	0,00	184,50	0,00	184,50	Тигильский МР	Стратегия развития жилищно-коммунального хозяйства Камчатского края на период до 2025 года	2015-2020 гг
Жилищно-коммунальное хозяйство	Реконструкция инженерной инфраструктуры сельского поселения «село Лесная», Тигильского муниципального района, включая реконструкцию системы теплоснабжения, водоснабжения, канализации и строительство канализационных очистных сооружений	0,00	190,60	0,00	190,60	Тигильский МР	Стратегия развития жилищно-коммунального хозяйства Камчатского края на период до 2025 года	2015-2020 гг
Жилищно-коммунальное хозяйство	Реконструкция инженерной инфраструктуры сельского поселения «село Воямполка», Тигильского муниципального района, включая реконструкцию системы теплоснабжения, водоснабжения, канализации и строительство канализационных очистных сооружений	0,00	129,10	0,00	129,10	Тигильский МР	Стратегия развития жилищно-коммунального хозяйства Камчатского края на период до 2025 года	2015-2020 гг
Жилищно-коммунальное хозяйство	Реконструкция инженерной инфраструктуры сельского поселения «село Ковран», Тигильского муниципального района, включая реконструкцию системы теплоснабжения, водоснабжения, канализации и строительство канализационных очистных сооружений	0,00	159,10	0,00	159,10	Тигильский МР	Стратегия развития жилищно-коммунального хозяйства Камчатского края на период до 2025 года	2015-2020 гг

Отрасль/комплекс отраслей	Наименование проекта	Источники финансирования, млн руб				Муниципальное образование (городской округ - ГО, муниципальный район - МР)	Источник информации (полное название стратегии или программы)	Срок реализации
		Федеральный бюджет	Региональный и муниципальный бюджеты	Внебюджетные средства	Всего			
Жилищно-коммунальное хозяйство	Реконструкция инженерной инфраструктуры сельского поселения «село Хайрюзово», Тигильского муниципального района, включая реконструкцию системы теплоснабжения, водоснабжения, канализации и строительство канализационных очистных сооружений	0,00	226,40	0,00	226,40	Тигильский МР	Стратегия развития жилищно-коммунального хозяйства Камчатского края на период до 2025 года	2015-2020 гг
Жилищно-коммунальное хозяйство	Реконструкция инженерной инфраструктуры городского поселения «поселок Оссора», Карагинского муниципального района, включая реконструкцию системы теплоснабжения, водоснабжения, канализации и строительство канализационных очистных сооружений	0,00	451,40	0,00	451,40	Карагинский МР	Стратегия развития жилищно-коммунального хозяйства Камчатского края на период до 2025 года	2015-2020 гг
Жилищно-коммунальное хозяйство	Реконструкция инженерной инфраструктуры сельского поселения «село Карага», Карагинского муниципального района, включая реконструкцию системы теплоснабжения, водоснабжения, канализации и строительство канализационных очистных сооружений	0,00	141,80	0,00	141,80	Карагинский МР	Стратегия развития жилищно-коммунального хозяйства Камчатского края на период до 2025 года	2015-2020 гг
Жилищно-коммунальное хозяйство	Реконструкция инженерной инфраструктуры сельского поселения «село Кострома», Карагинского муниципального района, включая реконструкцию системы теплоснабжения, водоснабжения, канализации и строительство канализационных очистных сооружений	0,00	144,50	0,00	144,50	Карагинский МР	Стратегия развития жилищно-коммунального хозяйства Камчатского края на период до 2025 года	2015-2020 гг
Жилищно-коммунальное хозяйство	Реконструкция инженерной инфраструктуры сельского поселения «село Тымлат», Карагинского муниципального района, включая реконструкцию системы теплоснабжения, водоснабжения, канализации и строительство канализационных очистных сооружений	0,00	253,60	0,00	253,60	Карагинский МР	Стратегия развития жилищно-коммунального хозяйства Камчатского края на период до 2025 года	2015-2020 гг
Жилищно-коммунальное хозяйство	Реконструкция инженерной инфраструктуры сельского поселения «село Ивашка», Карагинского муниципального района, включая реконструкцию системы теплоснабжения, водоснабжения, канализации и строительство канализационных очистных сооружений	0,00	235,90	0,00	235,90	Карагинский МР	Стратегия развития жилищно-коммунального хозяйства Камчатского края на период до 2025 года	2015-2020 гг
Жилищно-коммунальное хозяйство	Реконструкция инженерной инфраструктуры сельского поселения «село Ильпырское», Карагинского муниципального района, включая реконструкцию системы теплоснабжения, водоснабжения, канализации и строительство канализационных очистных сооружений	0,00	123,20	0,00	123,20	Карагинский МР	Стратегия развития жилищно-коммунального хозяйства Камчатского края на период до 2025 года	2015-2020 гг

Отрасль/комплекс отраслей	Наименование проекта	Источники финансирования, млн руб				Муниципальное образование (городской округ - ГО, муниципальный район - МР)	Источник информации (полное название стратегии или программы)	Срок реализации
		Федеральный бюджет	Региональный и муниципальный бюджеты	Внебюджетные средства	Всего			
Жилищно-коммунальное хозяйство	Реконструкция инженерной инфраструктуры сельское поселение «село Тилички», Олюторского муниципального района, включая реконструкцию системы теплоснабжения, водоснабжения, канализации и строительство канализационных очистных сооружений	0,00	290,90	0,00	290,90	Олюторский МР	Стратегия развития жилищно-коммунального хозяйства Камчатского края на период до 2025 года	2015-2020 гг
Жилищно-коммунальное хозяйство	Реконструкция инженерной инфраструктуры сельское поселение «село Вывенка», Олюторского муниципального района, включая реконструкцию системы теплоснабжения, водоснабжения, канализации и строительство канализационных очистных сооружений	0,00	149,10	0,00	149,10	Олюторский МР	Стратегия развития жилищно-коммунального хозяйства Камчатского края на период до 2025 года	2015-2020 гг
Жилищно-коммунальное хозяйство	Реконструкция инженерной инфраструктуры сельское поселение «село Усть-Вывенка», Олюторского муниципального района, включая реконструкцию системы теплоснабжения, водоснабжения, канализации и строительство канализационных очистных сооружений	0,00	94,50	0,00	94,50	Олюторский МР	Стратегия развития жилищно-коммунального хозяйства Камчатского края на период до 2025 года	2015-2020 гг
Жилищно-коммунальное хозяйство	Реконструкция инженерной инфраструктуры сельское поселение «село Хаилино», Олюторского муниципального района, включая реконструкцию системы теплоснабжения, водоснабжения, канализации и строительство канализационных очистных сооружений	0,00	275,90	0,00	275,90	Олюторский МР	Стратегия развития жилищно-коммунального хозяйства Камчатского края на период до 2025 года	2015-2020 гг
Жилищно-коммунальное хозяйство	Реконструкция инженерной инфраструктуры сельское поселение «село Средние Пахачи», Олюторского муниципального района, включая реконструкцию системы теплоснабжения, водоснабжения, канализации и строительство канализационных очистных сооружений	0,00	199,10	0,00	199,10	Олюторский МР	Стратегия развития жилищно-коммунального хозяйства Камчатского края на период до 2025 года	2015-2020 гг
Жилищно-коммунальное хозяйство	Реконструкция инженерной инфраструктуры сельское поселение «село Апука», Олюторского муниципального района, включая реконструкцию системы теплоснабжения, водоснабжения, канализации и строительство канализационных очистных сооружений	0,00	171,80	0,00	171,80	Олюторский МР	Стратегия развития жилищно-коммунального хозяйства Камчатского края на период до 2025 года	2015-2020 гг
Жилищно-коммунальное хозяйство	Реконструкция инженерной инфраструктуры сельское поселение «село Ачайваям», Олюторского муниципального района, включая реконструкцию системы теплоснабжения, водоснабжения, канализации и строительство канализационных очистных сооружений	0,00	138,80	0,00	138,80	Олюторский МР	Стратегия развития жилищно-коммунального хозяйства Камчатского края на период до 2025 года	2015-2020 гг
Жилищно-коммунальное хозяйство	Реконструкция инженерной инфраструктуры сельское поселение «село Пахачи», Олюторского муниципального района, включая реконструкцию системы теплоснабжения, водоснабжения, канализации и строительство канализационных очистных сооружений	0,00	156,80	0,00	156,80	Олюторский МР	Стратегия развития жилищно-коммунального хозяйства Камчатского края на период до 2025 года	2015-2020 гг

Отрасль/комплекс отраслей	Наименование проекта	Источники финансирования, млн. руб				Муниципальное образование (городской округ - ГО, муниципальный район - МР)	Источник информации (полное название стратегии или программы)	Срок реализации
		Федеральный бюджет	Региональный и муниципальный бюджеты	Внебюджетные средства	Всего			
Жилищно-коммунальное хозяйство	Реконструкция инженерной инфраструктуры сельское поселение «село Манилы», Пенжинского муниципального района, включая реконструкцию системы теплоснабжения, водоснабжения, канализации и строительство канализационных очистных сооружений	0,00	276,40	0,00	276,40	Пенжинский МР	Стратегия развития жилищно-коммунального хозяйства Камчатского края на период до 2025 года	2015-2020 гг.
Жилищно-коммунальное хозяйство	Реконструкция инженерной инфраструктуры сельское поселение «село Каменское», Пенжинского муниципального района, включая реконструкцию системы теплоснабжения, водоснабжения, канализации и строительство канализационных очистных сооружений	0,00	206,40	0,00	206,40	Пенжинский МР	Стратегия развития жилищно-коммунального хозяйства Камчатского края на период до 2025 года	2015-2020 гг.
Жилищно-коммунальное хозяйство	Реконструкция инженерной инфраструктуры сельское поселение «село Слаутное»	0,00	1 000,00	0,00	1 000,00	Пенжинский МР	Стратегия развития жилищно-коммунального хозяйства Камчатского края на период до 2025 года	2015-2020 гг.
Жилищно-коммунальное хозяйство	Реконструкция инженерной инфраструктуры сельское поселение «село Аянка», Пенжинского муниципального района, включая реконструкцию системы теплоснабжения, водоснабжения, канализации и строительство канализационных очистных сооружений	0,00	99,50	0,00	99,50	Пенжинский МР	Стратегия развития жилищно-коммунального хозяйства Камчатского края на период до 2025 года	2015-2020 гг.
Жилищно-коммунальное хозяйство	Строительство инженерной инфраструктуры населенный пункт «село Оклан», Пенжинского муниципального района	0,00	77,70	0,00	77,70	Пенжинский МР	Стратегия развития жилищно-коммунального хозяйства Камчатского края на период до 2025 года	2015-2020 гг.
Жилищно-коммунальное хозяйство	Строительство инженерной инфраструктуры населенного пункта «село Парень» Пенжинского муниципального района	0,00	65,20	0,00	65,20	Пенжинский МР	Стратегия развития жилищно-коммунального хозяйства Камчатского края на период до 2025 года	2015-2020 гг.
Жилищно-коммунальное хозяйство	Реконструкция инженерной инфраструктуры сельское поселение «село Таловка», Пенжинского муниципального района, включая реконструкцию системы теплоснабжения, водоснабжения, канализации и строительство канализационных очистных сооружений	0,00	132,70	0,00	132,70	Пенжинский МР	Стратегия развития жилищно-коммунального хозяйства Камчатского края на период до 2025 года	2015-2020 гг.
Транспортный комплекс	Выполнение работ по проектированию автомобильных дорог регионального значения	0,00	584,90	0,00	584,90	межмуниципальный	Государственная программа «Развитие транспортной системы в Камчатском крае на 2014 - 2025 годы» с прогнозом до 2020 года	2014-2020гг.
Транспортный комплекс	Строительство и реконструкция автомобильных дорог Петропавловск-Камчатский-Мильково; Мильково-Ключи-Усть-Камчатск	7 984,96	884,30	0,00	8 869,26	межмуниципальный	ГП Камчатского края «Развитие транспортной системы в Камчатском крае на 2014 - 2025 годы» с прогнозом до 2020 года, ФЦП «Экономическое и социальное развитие Дальнего Востока и Байкальского региона до 2018 года»	2014-2020 гг.

Отрасль/комплекс отраслей	Наименование проекта	Источники финансирования, млн руб				Муниципальное образование (городской округ - ГО, муниципальный район - МР)	Источник информации (полное название стратегии или программы)	Срок реализации
		Федеральный бюджет	Региональный и муниципальный бюджеты	Внебюджетные средства	Всего			
Транспортный комплекс	Строительство автозимника продленного действия Анавгай-Палана	1 229,80	132,56	0,00	1 362,36	межмуниципальный	ГП Камчатского края «Развитие транспортной системы в Камчатском крае на 2014 - 2025 годы» с прогнозом до 2020 года, ФЦП «Экономическое и социальное развитие Дальнего Востока и Байкальского региона до 2018 года»	2014-2020 гг
Транспортный комплекс	Реконструкция автомобильной дороги Елизово-Паратунка на кольцевой развязке 12 км + 700 м	0,00	408,04	0,00	408,04	Елизовский МР	ГП Камчатского края «Развитие транспортной системы в Камчатском крае на 2014 - 2025 годы» с прогнозом до 2020 года	2014-2020 гг
Транспортный комплекс	Строительство стационарного пункта весового контроля (в т ч проектно-изыскательские работы)	0,00	48,35	0,00	48,35	Елизовский МР	ГП Камчатского края «Развитие транспортной системы в Камчатском крае на 2014 - 2025 годы» с прогнозом до 2020 года	2014-2020 гг
Транспортный комплекс	Проектирование и строительство объездной автомобильной дороги от Петропавловского шоссе до жилого района Северо-Восток г Петропавловск-Камчатского	0,00	24,00	1 200,00	1 224,00	Петропавловск-Камчатский ГО	Муниципальная целевая программа «Развитие транспортной системы Петропавловск-Камчатского городского округа»	2014-2020 гг
Транспортный комплекс	Строительство и реконструкция магистральных дорог, транспортных развязок и мостовых переходов на автомобильных дорогах местного значения	0,00	1 937,45	0,00	1 937,45	межмуниципальный	ГП «Развитие транспортной системы в Камчатском крае на 2014 - 2025 годы» с прогнозом до 2020 года	2014-2020 гг
Транспортный комплекс	Проектирование, строительство, реконструкция и капитальный ремонт объектов дорожного сервиса регионального значения	0,00	321,00	910,00	1 231,00	межмуниципальный	ГП «Развитие транспортной системы в Камчатском крае на 2014 - 2025 годы» с прогнозом до 2020 года	2014-2020 гг
Транспортный комплекс	Обновление парка воздушных судов, специального транспорта и оборудования для авиационной безопасности региональных организаций воздушного транспорта	0,00	413,90	0,00	413,90	межмуниципальный	ГП «Развитие транспортной системы в Камчатском крае на 2014 - 2025 годы»	2014-2020 гг
Транспортный комплекс	Обновление парка водного транспорта	1 140,00	90,00	0,00	1 230,00	межмуниципальный	ГП Камчатского края «Развитие транспортной системы в Камчатском крае на 2014 - 2025 годы» с прогнозом до 2020 года, стратегия по включению в ФЦП «Экономическое и социальное развитие Дальнего Востока и Байкальского региона до 2018 года»	2014-2018 гг
Транспортный комплекс	Реконструкция и строительство портопунктов в Камчатском крае	4 283,73	0,00	0,00	4 283,73	межмуниципальный	ФЦП «Экономическое и социальное развитие Дальнего Востока и Байкальского региона до 2018 года»	2014-2018 гг
Транспортный комплекс	Реконструкция и строительство аэропортов местного значения	20 509,18	0,00	150,00	20 659,18	межмуниципальный	ФЦП «Экономическое и социальное развитие Дальнего Востока и Байкальского региона до 2018 года»	2014-2018 гг
Транспортный комплекс	Проектирование и строительство аэровокзального комплекса в аэропорту Елизово	1 000,00	0,00	4 000,00	5 000,00	Елизовский МР	Концепция ТОСЭР «Камчатка»	2015-2020 гг

Отрасль/комплекс отраслей	Наименование проекта	Источники финансирования, млн руб				Муниципальное образование (городской округ - ГО, муниципальный район - МР)	Источник информации (полное название стратегии или программы)	Срок реализации
		Федеральный бюджет	Региональный и муниципальные бюджеты	Внебюджетные средства	Всего			
Транспортный комплекс	Строительство опорного порта хаба на Северном морском пути, 1 этап (площадка №2)	10 490,00	1 000,00	1 300,00	12 790,00	Петропавловск-Камчатский ГО	Концепция ТОСЭР «Камчатка»	2015-2020 гг
Социальная инфраструктура, строительство	Строительство Камчатской краевой больницы	10 943,40	575,97	0,00	11 519,37	Петропавловск-Камчатский ГО	Предложение о включении в госпрограмму Российской Федерации «Развитие здравоохранения»	2013-2018 гг.
Социальная инфраструктура, строительство	Строительство здания городской поликлиники с реабилитационным центром по ул Индустриальная в г Петропавловск-Камчатский (в том числе корректировка проектной документации)	0,00	648,00	0,00	648,00	Петропавловск-Камчатский ГО	ГП Камчатского края «Развитие здравоохранения Камчатского края на 2014-2020 годы», подпрограмма «Инвестиционные мероприятия в здравоохранении Камчатского края»	2012-2015 гг уточнить о реализации
Социальная инфраструктура, строительство	Строительство Камчатского концертного комплекса в г Петропавловск-Камчатский	0,00	3 075,40	0,00	3 075,40	Петропавловск-Камчатский ГО	Стратегия развития культуры в Камчатском крае до 2025 года	2018-2023 гг
Социальная инфраструктура, строительство	Строительство здания патологоанатомического отделения на территории ГБУЗ КК "Елизовская районная больница" в г Елизово Камчатского края, ул Пограничная, 18, Камчатский край	0,00	168,90	0,00	168,90	Елизовский МР	ГП Камчатского края «Развитие здравоохранения Камчатского края на 2014-2020 годы», подпрограмма «Инвестиционные мероприятия в здравоохранении Камчатского края»	2014-2015 гг уточнить о реализации
Социальная инфраструктура, строительство	Строительство отделения врача общей практики с коттеджем для проживания врачебного персонала, расположенного в сельской местности на территории Камчатского края (в том числе проектные работы)	0,00	317,70	0,00	317,70	Межмуниципальный	ГП Камчатского края «Развитие здравоохранения Камчатского края на 2014-2020 годы», подпрограмма «Инвестиционные мероприятия в здравоохранении Камчатского края»	2015-2018 гг
Социальная инфраструктура, строительство	Строительство здания фельдшерско-акушерского пункта в сельской местности на территории Камчатского края (в том числе проектные работы)	0,00	731,70	0,00	731,70	Межмуниципальный	ГП Камчатского края «Развитие здравоохранения Камчатского края на 2014-2020 годы», подпрограмма «Инвестиционные мероприятия в здравоохранении Камчатского края»	2014-2020 гг
Социальная инфраструктура, строительство	Реконструкция незавершенного строительством здания травматологии под родильное отделение ГБУЗ КК "Елизовская районная больница" г Елизово ул Пограничная, 18, Камчатский край (в том числе проектные работы)	0,00	308,50	0,00	308,50	Елизовский МР	ГП Камчатского края «Развитие здравоохранения Камчатского края на 2014-2020 годы», подпрограмма «Инвестиционные мероприятия в здравоохранении Камчатского края»	2014-2018 гг
Социальная инфраструктура, строительство	Педиатрический корпус на 40 коек и 40 посещений в смену ГБУЗ "Камчатский краевой психоневрологический диспансер" в г Петропавловск-Камчатский (в том числе проектные работы)	0,00	822,80	0,00	822,80	Петропавловск-Камчатский ГО	Стратегия развития здравоохранения Камчатского края до 2025 года	2014-2018 гг
Социальная инфраструктура, строительство	Перинатальный центр в г Петропавловск-Камчатский (в том числе проектные работы)	0,00	765,00	0,00	765,00	Петропавловск-Камчатский ГО	Стратегия развития здравоохранения Камчатского края до 2025 года	2014-2018 гг
Социальная инфраструктура, строительство	Строительство корпуса паллиативной медицинской помощи на 80 коек (в том числе проектные работы)	0,00	710,88	0,00	710,88	Петропавловск-Камчатский ГО	Стратегия развития здравоохранения Камчатского края до 2025 года	2014-2017 гг

Отрасль/комплекс отраслей	Наименование проекта	Источники финансирования, млн руб				Муниципальное образование (городской округ - ГО, муниципальный район - МР)	Источник информации (полное название стратегии или программы)	Срок реализации
		Федеральный бюджет	Региональный и муниципальный бюджеты	Внебюджетные средства	Всего			
Социальная инфраструктура, строительство	Этнографический центр-музей под открытым небом «Тигильский острог» расположенный в с Тигиль Камчатского края	0,00	36,30	0,00	36,30	Тигильский МР	ГП Камчатского края «Реализация государственной национальной политики и укрепление гражданского единства в Камчатском крае на 2014-2018 годы», подпрограмма «Устойчивое развитие коренных малочисленных народов Севера, Сибири и Дальнего Востока, проживающих в Камчатском	2013-2015 гг уточнить по реализации
Социальная инфраструктура, строительство	Строительство Камчатского историко-художественного музея в г Петропавловск-Камчатский	0,00	1 276,53	0,00	1 276,53	Петропавловск-Камчатский ГО	Стратегия развития культуры в Камчатском крае до 2025 года	2018-2020 гг
Социальная инфраструктура, строительство	Строительство Камчатского театра кукол в г Петропавловск-Камчатский	0,00	1 358,00	0,00	1 358,00	Петропавловск-Камчатский ГО	ГП Камчатского края «Развитие культуры в Камчатском крае на 2014-2018 годы», подпрограмма «Обеспечение условий реализации Программы»	2014-2018 гг
Социальная инфраструктура, строительство	Камчатский колледж искусств Учебный корпус № 2 (проектные работы и строительство)	0,00	612,60	0,00	612,60	Петропавловск-Камчатский ГО	Стратегия развития культуры в Камчатском крае до 2025 года	2018-2021 гг
Социальная инфраструктура, строительство	Детская школа искусств в г Вилючинск Строительство	0,00	585,00	0,00	585,00	Вилючинский ГО	Стратегия развития культуры в Камчатском крае до 2025 года	2018-2021 гг
Социальная инфраструктура, строительство	Строительство зданий для детских дошкольных учреждений в Камчатском крае	166,80	4 795,40	0,00	4 962,20	межмуниципальный	ГП Камчатского края «Развитие образования в Камчатском крае на 2014-2016 годы», подпрограмма «Развитие дошкольного, общего образования и дополнительного образования детей в Камчатском крае»	2013-2020 гг
Социальная инфраструктура, строительство	Строительство зданий для общеобразовательных учреждений в Камчатском крае	0,00	2 378,70	0,00	2 378,70	межмуниципальный	ГП Камчатского края «Развитие образования в Камчатском крае на 2014-2016 годы», подпрограмма «Развитие дошкольного, общего образования и дополнительного образования детей в Камчатском крае»	2013-2020 гг
Социальная инфраструктура, строительство	Строительство детских домов	257,70	42,30	0,00	300,00	межмуниципальный	ГП Камчатского края «Развитие образования в Камчатском крае на 2014-2016 годы», подпрограмма «Развитие дошкольного, общего образования и дополнительного образования детей в Камчатском крае»	2015-2016 гг
Социальная инфраструктура, строительство	Строительство автоматизированного автодрома для проведения первого этапа практического экзамена на получение управления транспортными средствами категории "B", "C", "D" г.Петропавловск-Камчатский	0,00	30,50	0,00	30,50	Петропавловск-Камчатский ГО	ГП Камчатского края «Развитие образования в Камчатском крае на 2014-2016 годы», подпрограмма «Развитие профессионального образования в Камчатском крае»	2014-2015 гг уточнить о реализации

Отрасль/комплекс отраслей	Наименование проекта	Источники финансирования, млн руб				Муниципальное образование (городской округ ГО, муниципальный район - МР)	Источник информации (полное название стратегии или программы)	Срок реализации
		Федеральный бюджет	Региональный и муниципальный бюджеты	Внебюджетные средства	Всего			
Социальная инфраструктура, строительство	Строительство нового корпуса КГАСУ СЗ «Паратунский дом-интернат для престарелых и инвалидов», с Термальный	0,00	554,40	0,00	554,40	Елизовский МР	ГП Камчатского края «Социальная поддержка граждан в Камчатском крае на 2014-2018 годы», подпрограмма «Развитие системы социального обслуживания населения в Камчатском крае Повышение эффективности государственной поддержки социально ориентированных некоммерческих организаций на 2014-2018 годы»	2013-2017 гг
Социальная инфраструктура, строительство	Строительство Комплексного центра для детей с нарушением опорно-двигательной системы в Елизовском районе	0,00	100,00	0,00	100,00	Елизовский МР	ГП Камчатского края «Социальная поддержка граждан в Камчатском крае на 2014-2018 годы», подпрограмма «Развитие системы социального обслуживания населения в Камчатском крае Повышение эффективности государственной поддержки социально ориентированных некоммерческих организаций на 2014-2018 годы»	нет данных
Социальная инфраструктура, строительство	Дворец бракосочетания в г Петропавловске-Камчатском	0,00	260,80	0,00	260,80	Петропавловск-Камчатский ГО	ГП Камчатского края «Обеспечение доступным и комфортным жильем жителей Камчатского края на 2014-2018 годы», подпрограмма «Стимулирование развития жилищного строительства в Камчатском крае»	нет данных
Социальная инфраструктура, строительство	Строительство школы на 400 мест в с Эссо Быстринского района	79,20	629,60	0,00	708,80	Быстринский МР	ФЦП «Устойчивое развитие сельских территорий на 2014 - 2017 годы и на период до 2020 года», ГП Камчатского края «Развитие сельского хозяйства и регулирование рынков сельскохозяйственной продукции, сырья и продовольствия Камчатского края на 2014-2018 годы»	2011-2014 гг
Социальная инфраструктура, строительство	Строительство центра работы с одаренными детьми КГБОУ «Центр образования «Эврика»	0,00	70,00	0,00	70,00	Петропавловск-Камчатский ГО	Государственная программа Камчатского края «Развитие образования в Камчатском крае на 2014-2020 годы»	2015-2018 гг
Социальная инфраструктура, строительство	Строительство Камчатского детского оздоровительно-образовательного центра	0,00	0,00	1 200,00	1 200,00	Елизовский МР	Предложение Министерства образования и науки Камчатского края	2015-2018 гг
Социальная инфраструктура, строительство	Строительство Быстринской районной больницы в с Эссо ( в том числе проектные работы)	0,00	280,00	0,00	280,00	Быстринский МР	ГП Камчатского края "Развитие здравоохранения Камчатского края на 2014-2020 годы", подпрограмма "Инвестиционные мероприятия в здравоохранении Камчатского края"	2016-2018 гг



Отрасль/комплекс отраслей	Наименование проекта	Источники финансирования, млн. руб.				Муниципальное образование (городской округ - ГО, муниципальный район - МР)	Источник информации (полное название стратегии или программы)	Срок реализации
		Федеральный бюджет	Региональный и муниципальный бюджеты	Внебюджетные средства	Всего			
Социальная инфраструктура, строительство	Строительство типового корпуса Камчатского краевого противотуберкулезного диспансера (проектные работы)	0,00	335,00	0,00	335,00	Петропавловск-Камчатский ГО	ГП Камчатского края "Развитие здравоохранения Камчатского края на 204-2020 годы", подпрограмма "Инвестиционные мероприятия в здравоохранении Камчатского края".	2017-2019 гг.
Социальная инфраструктура, строительство	Строительство здания родильного отделения ГБУЗ КК "Елизовская районная больница" г. Елизово ул. Пограничная, Камчатский край (в том числе проектные работы)	0,00	420,00	0,00	420,00	Елизовский МР	ГП Камчатского края "Развитие здравоохранения Камчатского края на 204-2020 годы", подпрограмма "Инвестиционные мероприятия в здравоохранении Камчатского края".	2017-2019 гг.
Социальная инфраструктура, строительство	Реконструкция центральной районной больницы, с Соболево, Соболевский муниципальный район, Камчатский край ( в том числе проектные работы)	0,00	185,00	0,00	185,00	Соболевский МР	Стратегия развития здравоохранения Камчатского края до 2025 года	2017-2019 гг.
Социальная инфраструктура, строительство	Строительство "Станция по уничтожению твердых органических отходов" на базе двух имеющихся в наличии утилизационных установок "ЭЧУТО 150-03" в районе бывшего совхоза "Коммунальник"	0,00	65,00	0,00	65,00	Петропавловск-Камчатский ГО	ГП Камчатского края "Развитие здравоохранения Камчатского края на 204-2020 годы", подпрограмма "Инвестиционные мероприятия в здравоохранении Камчатского края".	2016-2017 гг.
Социальная инфраструктура, строительство	Строительство дома-интерната для психически больных на 250 мест в с. Сосновка ( в том числе проектные работы)	0,00	500,00	0,00	500,00	Елизовский МР	Предложение Министерства социального развития и труда Камчатского края	2015-2018 гг.
Социальная инфраструктура, строительство	Строительство комплексного центра со стационаром в п. Оссора ( в том числе проектные работы)	0,00	90,00	0,00	90,00	Карагинский МР	Предложение Министерства социального развития и труда Камчатского края	2016-2018 гг.
Социальная инфраструктура, строительство	Капитальные вложения в основные средства ГУП "Камчатстройэнергосервис" на завершение строительства объекта незавершенного строительством трехэтажного здания под краевую детскую библиотеку.	0,00	10,25	0,00	10,25	Петропавловск-Камчатский ГО	ГП Камчатского края "Развитие культуры в Камчатском крае на 2014-2018 годы", подпрограмма "Обеспечение условий реализации Программы".	2016 г.
Социальная инфраструктура, строительство	Здание МАУК "Городской дом культуры СРВ". Реконструкция в г. Петропавловске-Камчатском	0,00	222,34	0,00	222,34	Петропавловск-Камчатский ГО	ГП Камчатского края "Развитие культуры в Камчатском крае на 2014-2018 годы", подпрограмма "Обеспечение условий реализации Программы".	2016-2018 гг.
Жилищный комплекс, строительство	Строительство сейсмостойких жилых домов взамен тех, сейсмоусиление или реконструкция которых нецелесообразны	1 779,90	471,87	0,00	2 251,77	Петропавловск-Камчатский ГО	ДКЦП «Повышение устойчивости жилых домов, основных объектов и систем жизнеобеспечения в Камчатском крае в 2013 году»; ГП Камчатского края «Обеспечение доступным и комфортным жильем жителей Камчатского края на 2014-2018 годы», подпрограмма «Повышение устойчивости жилых домов, основных объектов и систем жизнеобеспечения в Камчатском крае»	2013-2015 гг.

Отрасль/комплекс отраслей	Наименование проекта	Источники финансирования, млн. руб.				Муниципальное образование (городской округ - ГО, муниципальный район - МР)	Источник информации (полное название стратегии или программы)	Срок реализации
		Федеральный бюджет	Региональный и муниципальный бюджеты	Внебюджетные средства	Всего			
Жилищный комплекс, строительство	Обеспечение жильем отдельных категорий граждан и членов их семей в Камчатском крае	0,00	361,00	0,00	361,00	межмуниципальный	ДКЦП «Развитие ипотечного жилищного кредитования в Камчатском крае на 2013 год»; ГП «Обеспечение доступным и комфортным жильем жителей Камчатского края на 2014-2018 годы», подпрограмма «Развитие системы ипотечного жилищного кредитования в Камчатском крае»	2013-2015 гг.
Жилищный комплекс, строительство	Строительство жилья в целях переселения граждан из аварийного жилищного фонда	0,00	495,91	238,39	734,30	Усть-Камчатский МР	ГП Камчатского края «Обеспечение доступным и комфортным жильем жителей Камчатского края на 2014-2018 годы», подпрограмма «Стимулирование развития жилищного строительства в Камчатском крае»	2014-2016 гг.
Жилищный комплекс, строительство	Обеспечение инженерной инфраструктурой инвестиционных площадок, предназначенных под строительство на территории Камчатского края	0,00	3 953,68	0,00	3 953,68	межмуниципальный	ДКЦП «Стимулирование развития жилищного строительства в Камчатском крае на 2011-2015 годы»; ГП Камчатского края «Обеспечение доступным и комфортным жильем жителей Камчатского края на 2014-2018 годы», подпрограмма «Стимулирование развития жилищного строительства в Камчатском крае»	2013-2015 гг.
Жилищный комплекс, строительство	Инвестиционные мероприятия долгосрочной краевой целевой программы «Переселение граждан из аварийных жилых домов и непригодных для проживания жилых помещений в Камчатском крае в 2012-2016 годах»	0,00	1 124,36	0,00	1 124,36	межмуниципальный	ДКЦП «Переселение граждан из аварийных жилых домов и непригодных для проживания жилых помещений в Камчатском крае в 2012 - 2016 годах»; ГП Камчатского края «Обеспечение доступным и комфортным жильем жителей Камчатского края на 2014-2018 годы», подпрограмма «Переселение граждан из аварийных жилых домов и непригодных для проживания жилых помещений в Камчатском крае»	2013-2016 гг.
Жилищный комплекс, строительство	Строительство коммерческого жилья	0,00	0,00	25 000,00	25 000,00	межмуниципальный	Стратегия развития жилищного строительства в Камчатском крае до 2025 г.	2013-2020 гг.

Отрасль/комплекс отраслей	Наименование проекта	Источники финансирования, млн руб.				Муниципальное образование (городской округ - ГО, муниципальный район - МР)	Источник информации (полное название стратегии или программы)	Срок реализации
		Федеральный бюджет	Региональный и муниципальный бюджеты	Внебюджетные средства	Всего			
Жилищный комплекс, строительство	Улучшение жилищных условий в сельской местности (капитальные затраты)	0,00	2 381,00	0,00	2 381,00	межмуниципальный	ДКЦП «Социальное развитие села в Камчатском крае на 2013-2017 годы»; Государственная программа Российской Федерации «Развитие сельского хозяйства и регулирования рынков сельскохозяйственной продукции, сырья и продовольствия на 2013-2020 годы»; ГП Камчатского края «Развитие сельского хозяйства и регулирование рынков сельскохозяйственной продукции, сырья и продовольствия Камчатского края на 2014-2018 годы»	2013-2018 гг.
Спорт	Реконструкция Дворца спорта с плавательным бассейном в г.Петропавловск-Камчатский	300,00	350,00	5,00	655,00	Петропавловск-Камчатский ГО	ГП Камчатского края «Физическая культура, спорт, молодежная политика, отдых и оздоровление детей в Камчатском крае на 2014 – 2018 годы», ФЦП «Развитие физической культуры и спорта в Российской Федерации на 2016-2020 годы»	2015-2018 гг.
Спорт	Стадион «Спартак» в г.Петропавловск-Камчатский	300,00	300,00	30,00	630,00	Петропавловск-Камчатский ГО	ГП Камчатского края «Физическая культура, спорт, молодежная политика, отдых и оздоровление детей в Камчатском крае на 2014 – 2018 годы», подпрограмма «Развитие инфраструктуры для занятий физической культурой и спортом»; ФЦП «Развитие физической культуры и спорта в Российской Федерации на 2016-2020 годы»	2014-2017 гг.
Спорт	Строительство парка зимних видов спорта (включая Биатлонный комплекс, ФОК с ледовой ареной, гостиницы)	1 530,00	1 970,00	1 300,00	4 800,00	Петропавловск-Камчатский ГО	ГП Камчатского края «Физическая культура, спорт, молодежная политика, отдых и оздоровление детей в Камчатском крае на 2014 – 2018 годы», подпрограмма «Организация отдыха и оздоровление детей и молодежи в Камчатском крае»; ФЦП «Развитие физической культуры и спорта в Российской Федерации на 2016-2020 годы»	2011-2020 гг.

Отрасль/комплекс отраслей	Наименование проекта	Источники финансирования, млн. руб.				Муниципальное образование (городской округ - ГО, муниципальный район - МР)	Источник информации (полное название стратегии или программы)	Срок реализации
		Федеральный бюджет	Региональный и муниципальный бюджеты	Внебюджетные средства	Всего			
Спорт	Реконструкция горнолыжного комплекса «Морозная» (строительство здания горнолыжной базы, сервисной зоны, в т.ч. проектирование)	425,00	492,30	530,00	1 447,30	Елизовский МР	ГП Камчатского края «Физическая культура, спорт, молодежная политика, отдых и оздоровление детей в Камчатском крае на 2014 – 2018 годы», подпрограмма «Развитие инфраструктуры для занятий физической культурой и спортом»; ФЦП «Развитие физической культуры и спорта в Российской Федерации на 2006-2015 годы»	2012-2017 гг.
Спорт	Реконструкция горнолыжного комплекса «Эдельвейс» (строительство системы КД и БКД, систем освещения, снегообразования, здания горнолыжной базы, сервисной зоны)	450,00	2 352,00	45,00	2 847,00	Петропавловск-Камчатский ГО	ГП Камчатского края «Физическая культура, спорт, молодежная политика, отдых и оздоровление детей в Камчатском крае на 2014 – 2018 годы», ФЦП «Развитие физической культуры и спорта в Российской Федерации на 2016-2020 годы»	2015-2020 гг.
Спорт	Строительство многофункционального спортивного комплекса, п. Николаевка, Елизовский район, Камчатский край (в том числе проектные работы)	0,00	125,00	0,00	125,00	Елизовский МР	ГП Камчатского края «Физическая культура, спорт, молодежная политика, отдых и оздоровление детей в Камчатском крае на 2014 – 2018 годы»	2015-2017 гг.
Спорт	Строительство физкультурно-оздоровительного комплекса с плавательным бассейном, г. Петропавловск-Камчатский, ул. Океанская, 80/2 (в том числе проектные работы)	200,00	400,00	0,00	600,00	Петропавловск-Камчатский ГО	ГП Камчатского края «Физическая культура, спорт, молодежная политика, отдых и оздоровление детей в Камчатском крае на 2014 – 2018 годы», ФЦП «Развитие физической культуры и спорта в Российской Федерации на 2016-2020 годы»	2016-2018 гг.
Спорт	Строительство 50-ти метрового плавательного бассейна в г. Петропавловске-Камчатском (строительство, в т.ч. проектирование)	0,00	58,00	0,00	58,00	Петропавловск-Камчатский ГО	ГП Камчатского края «Физическая культура, спорт, молодежная политика, отдых и оздоровление детей в Камчатском крае на 2014 – 2018 годы», ФЦП «Развитие физической культуры и спорта в Российской Федерации на 2016-2020 годы»	2018-2020 гг.

Отрасль/комплекс отраслей	Наименование проекта	Источники финансирования, млн. руб.				Муниципальное образование (городской округ - ГО, муниципальный район - МР)	Источник информации (полное название стратегии или программы)	Срок реализации
		Федеральный бюджет	Региональный и муниципальный бюджеты	Внебюджетные средства	Всего			
Спорт	Строительство физкультурно-оздоровительного комплекса с бассейном в г. Елизово	0,00	20,49	0,00	20,49	Елизовский МР	ГП Камчатского края «Физическая культура, спорт, молодежная политика, отдых и оздоровление детей в Камчатском крае на 2014 – 2018 годы», ФЦП «Развитие физической культуры и спорта в Российской Федерации на 2006-2015 годы»	2011-2013 гг.
Спорт	Строительство физкультурно-оздоровительного комплекса в с. Мильково Мильковского района	0,00	314,00	0,00	314,00	Мильковский МР	ГП Камчатского края «Физическая культура, спорт, молодежная политика, отдых и оздоровление детей в Камчатском крае на 2014 – 2018 годы»	2013-2016 гг.
Спорт	Модернизация буксировочной канатной дороги на горнолыжной базе КГБОУ ДОД ДЮСШ «Палана»	0,00	3 149,10	0,00	3 149,10	ГО пос.Палана	ГП Камчатского края «Физическая культура, спорт, молодежная политика, отдых и оздоровление детей в Камчатском крае на 2014 – 2018 годы»	2013-2015 гг.
Спорт	Строительство и реконструкция муниципальных лыжных баз и трасс, биатлонных комплексов, приобретение и установка горнолыжных подъемников в муниципальных районах (городских округах) в Камчатском крае	0,00	33,70	0,00	33,70	межмуниципальный	ГП Камчатского края «Физическая культура, спорт, молодежная политика, отдых и оздоровление детей в Камчатском крае на 2014 – 2018 годы», подпрограмма «Развитие инфраструктуры для занятий физической культурой и спортом»	2014-2015 гг.
Спорт	Строительство здания горнолыжной базы «Красная сопка» в г. Петропавловске-Камчатском	0,00	67,30	0,00	67,30	Петропавловск-Камчатский ГО	ГП Камчатского края «Физическая культура, спорт, молодежная политика, отдых и оздоровление детей в Камчатском крае на 2014 – 2018 годы», подпрограмма «Развитие инфраструктуры для занятий	2013-2014 гг.
Спорт	Создание инфраструктуры для занятий сноубордом и фристайлом	0,00	15,00	0,00	15,00	Петропавловск-Камчатский ГО	ГП Камчатского края «Физическая культура, спорт, молодежная политика, отдых и оздоровление детей в Камчатском крае на 2014 – 2018 годы», подпрограмма «Развитие инфраструктуры для занятий физической культурой и спортом»	2014-2017 гг.
Декоративно-прикладное искусство	Развитие национальных художественных промыслов коренных народов	0,00	361,10	0,00	361,10	межмуниципальный	Стратегия обеспечения устойчивого развития традиционных форм хозяйствования и промыслов коренных малочисленных народов Севера Камчатского края в местах их компактного проживания до 2025 года	2013-2020 гг.

Отрасль/комплекс отраслей	Наименование проекта	Источники финансирования, млн руб.				Муниципальное образование (городской округ - ГО, муниципальный район - МР)	Источник информации (полное название стратегии или программы)	Срок реализации
		Федеральный бюджет	Региональный и муниципальный бюджеты	Внебюджетные средства	Всего			
ИТОГО		93 387,94	104 788,72	218 172,45	416 349,10			

\* ГП - Государственная программа »