

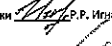
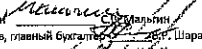
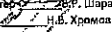
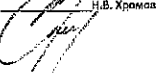
Достижение целевых показателей муниципальной программы

№ п/п	Наименование целевых показателей/ Единица измерения	Итоговый показатель *	Базовый показатель на начало реализации программы	Значение показателя в соответствии с постановлением от 19.11.2019 № 2501 (изменение от 28.12.2020 № 2734)			в том числе												Целевое значение показателя на момент окончания реализации муниципальной программы	Примечание (причины не достижения/ перевыполнения показателя)	
				на основании от 01.04.2020			по состоянию на 01.07.2020			по состоянию на 01.10.2020			по состоянию на 01.01.2021								
				план	факт	%	план	факт	%	план	факт	%	план	факт	%						
1	2	3	4	5	6	7	8	9	10	11	12	13	14	15	16	17	18	19	20	21	
1	Количество муниципальных служащих, получивших дополнительное профессиональное образование, за отчетный период			57	10	43	430	10	6	60	10	7	70	10	7	70	10	43	430	225	В отчетном периоде удалось обучить муниципальных служащих ОМС района на курсах повышения квалификации в 3,5 раза больше, чем планировалось, что привело к увеличению показателя в 3,5 раза. Увеличение денежных средств на реализацию данного показателя не потребовалось.
2	Количество должностей муниципальной службы органов местного самоуправления Октябрьского района, по которым сформирован кадровый резерв, за отчетный период			15	1	1	100	2	0	0	2	1	50	2	1	50	1	1	100	43	Показатель достигнут
3	Количество коррупционных правонарушений (применений ограничений и запретов, требований к службе) на муниципальной службе			2	1	0	0	1	0	0	1	0	0	0	0	0	0	0	100	1	Работа по выявлению коррупционных правонарушений осуществляется эффективно, поэтому показатель является достижимым
4	Количество участников ежегодного конкурса «Лучший муниципальный служащий органов местного самоуправления Октябрьского района»			13	3	3	100	3	3	100	3	3	100	3	3	100	3	3	100	59	Показатель достигнут
5	Уровень удовлетворенности населения Октябрьского района услугами в сфере государственной регистрации актов гражданского состояния (процент числ. опережения), %			90	91	91	100	91	91	100	91	91	100	91	91	100	91	91	100	94	Показатель достигнут

* - указывается источник включения в муниципальную программу показателя (наименование национального проекта (программы), указ Президента РФ, поручение Губернатора автономного округа, Правительства автономного округа)

Оцен финансовой культуры и спорта		бюджет автономного округа	0,0	0,0	#ДЕЛО!	0,0	0,0	0,0	0,0	0,0	0,0	0,0	0,0	0,0	0,0	0,0	0,0
	местный бюджет	19,9	19,9	0,0	0,0	0,6	0,6	0,6	0,6	0,6	3,6	0,0	10,9	0,6	0,6	1,2	
	иные внебюджетные источники	0,0	0,0	0,0	0,0	0,0	0,0	0,0	0,0	0,0	0,0	0,0	0,0	0,0	0,0	0,0	
	всего:	24,4	24,4	100,0	0,0	1,6	1,6	1,6	1,4	1,5	1,6	1,6	0,0	1,6	1,6	10,3	
администрация сельского поселения Камениое	федеральный бюджет	19,5	19,5	100,0	0,0	1,6	1,6	1,6	1,4	1,5	1,6	1,6	0,0	1,6	1,6	5,4	
	бюджет автономного округа	4,9	4,9	100,0	0,0	0,0	0,0	0,0	0,0	0,0	0,0	0,0	0,0	0,0	0,0	4,9	
	местный бюджет	0,0	0,0	0,0	0,0	0,0	0,0	0,0	0,0	0,0	0,0	0,0	0,0	0,0	0,0	0,0	
	иные внебюджетные источники	0,0	0,0	0,0	0,0	0,0	0,0	0,0	0,0	0,0	0,0	0,0	0,0	0,0	0,0	0,0	
	всего:	24,4	24,4	100,0	0,0	1,6	1,6	1,6	1,4	1,5	1,6	1,6	0,0	1,6	1,6	10,3	
администрация сельского поселения Курмаканы	федеральный бюджет	42,9	42,9	100,0	0,0	3,0	2,0	2,0	3,0	0,0	2,8	2,0	0,0	0,0	7,6	20,5	
	бюджет автономного округа	10,8	10,8	100,0	0,0	0,0	0,0	0,0	0,0	0,0	0,0	0,0	0,0	0,0	0,0	10,8	
	местный бюджет	0,0	0,0	0,0	0,0	0,0	0,0	0,0	0,0	0,0	0,0	0,0	0,0	0,0	0,0	0,0	
	иные внебюджетные источники	0,0	0,0	0,0	0,0	0,0	0,0	0,0	0,0	0,0	0,0	0,0	0,0	0,0	0,0	0,0	
	всего:	53,7	53,7	100,0	0,0	3,0	2,0	2,0	3,0	0,0	2,8	2,0	0,0	0,0	7,6	31,3	
администрация сельского поселения Малый Атлым	федеральный бюджет	56,6	56,6	100,0	0,0	4,9	4,8	3,1	3,1	3,1	3,4	4,0	0,0	8,5	3,4	18,3	
	бюджет автономного округа	14,2	14,2	100,0	0,0	0,0	0,0	0,0	0,0	0,0	0,0	0,0	0,0	0,0	0,0	14,2	
	местный бюджет	0,0	0,0	0,0	0,0	0,0	0,0	0,0	0,0	0,0	0,0	0,0	0,0	0,0	0,0	0,0	
	иные внебюджетные источники	0,0	0,0	0,0	0,0	0,0	0,0	0,0	0,0	0,0	0,0	0,0	0,0	0,0	0,0	0,0	
	всего:	70,8	70,8	100,0	0,0	4,9	4,8	3,1	3,1	3,1	3,4	4,0	0,0	8,5	3,4	32,5	
администрация сельского поселения Перегребное	федеральный бюджет	87,9	87,9	100,0	0,0	3,2	18,0	4,8	4,8	4,8	4,8	4,8	0,0	8,8	4,7	29,1	
	бюджет автономного округа	22,1	22,1	100,0	0,0	0,0	0,0	0,0	0,0	0,0	0,0	0,0	0,0	0,0	17,6	4,5	
	местный бюджет	0,0	0,0	0,0	0,0	0,0	0,0	0,0	0,0	0,0	0,0	0,0	0,0	0,0	0,0	0,0	
	иные внебюджетные источники	0,0	0,0	0,0	0,0	0,0	0,0	0,0	0,0	0,0	0,0	0,0	0,0	0,0	0,0	0,0	
	всего:	109,9	109,9	100,0	0,0	3,2	18,0	4,8	4,8	4,8	4,8	4,8	0,0	8,8	22,3	33,6	
администрация городского поселения Приобье	федеральный бюджет	226,3	226,3	100,0	0,0	0,0	35,2	17,6	17,6	17,5	89,9	17,6	0,0	35,1	17,6	35,2	
	бюджет автономного округа	57,0	57,0	100,0	0,0	0,0	0,0	0,0	0,0	0,0	57,0	0,0	0,0	0,0	0,0	0,0	
	местный бюджет	0,0	0,0	0,0	0,0	0,0	0,0	0,0	0,0	0,0	0,0	0,0	0,0	0,0	0,0	0,0	
	иные внебюджетные источники	0,0	0,0	0,0	0,0	0,0	0,0	0,0	0,0	0,0	0,0	0,0	0,0	0,0	0,0	0,0	
	всего:	283,3	283,3	100,0	0,0	0,0	35,2	17,6	17,6	17,5	89,9	17,6	0,0	35,1	17,6	35,2	
администрация сельского поселения Сердино	федеральный бюджет	33,2	33,2	100,0	0,0	2,4	3,5	3,1	0,0	4,3	3,5	0,0	0,0	4,6	0,0	11,8	
	бюджет автономного округа	8,4	8,4	100,0	0,0	0,0	0,0	0,0	0,0	2,1	0,0	0,0	0,0	3,2	0,0	3,1	
	местный бюджет	0,0	0,0	0,0	0,0	0,0	0,0	0,0	0,0	0,0	0,0	0,0	0,0	0,0	0,0	0,0	
	иные внебюджетные источники	0,0	0,0	0,0	0,0	0,0	0,0	0,0	0,0	0,0	0,0	0,0	0,0	0,0	0,0	0,0	
	всего:	41,6	41,6	100,0	0,0	2,4	3,5	3,1	0,0	6,4	3,5	0,0	0,0	7,8	0,0	14,9	
всего:	112,4	112,4	100,0	0,0	8,9	9,0	9,0	9,0	9,7	12,2	0,0	3,2	18,0	6,5	26,0		

администрация городского поселения Таловка	федеральный бюджет	89,8	89,8	100,0	0,0	8,9	9,0	9,0	9,0	0,0	9,0	0,0	0,0	18,0	0,0	26,9
	бюджет автономного округа	22,6	22,6	100,0	0,0	0,0	0,0	0,0	0,0	9,7	3,2	0,0	3,2	0,0	6,5	0,0
	местный бюджет	0,0	0,0	0,0	0,0	0,0	0,0	0,0	0,0	0,0	0,0	0,0	0,0	0,0	0,0	0,0
	иные внебюджетные источники	0,0	0,0	0,0	0,0	0,0	0,0	0,0	0,0	0,0	0,0	0,0	0,0	0,0	0,0	0,0
администрация сельского поселения Ульготки	всего:	173,4	173,4	100,0	0,0	8,4	6,6	8,2	8,4	11,8	9,2	7,2	34,9	8,4	10,8	39,5
	федеральный бюджет	138,5	138,5	100,0	0,0	8,4	6,6	8,2	8,4	11,8	9,2	7,2	0,0	8,4	10,8	39,5
	бюджет автономного округа	34,9	34,9	100,0	0,0	0,0	0,0	0,0	0,0	0,0	0,0	0,0	34,9	0,0	0,0	0,0
	местный бюджет	0,0	0,0	0,0	0,0	0,0	0,0	0,0	0,0	0,0	0,0	0,0	0,0	0,0	0,0	0,0
администрация сельского поселения Шереметьево	иные внебюджетные источники	0,0	0,0	0,0	0,0	0,0	0,0	0,0	0,0	0,0	0,0	0,0	0,0	0,0	0,0	0,0
	всего:	46,4	46,4	100,1	0,0	0,0	5,5	4,9	0,4	3,0	6,0	0,0	0,0	5,6	7,0	14,0
	федеральный бюджет	37,1	37,1	100,0	0,0	0,0	5,5	4,9	0,4	3,0	3,2	0,0	0,0	5,6	2,9	11,6
	бюджет автономного округа	9,3	9,3	100,4	0,0	0,0	0,0	0,0	0,0	0,0	2,8	0,0	0,0	0,0	4,1	2,4
администрация сельского поселения Шереметьево	местный бюджет	0,0	0,0	0,0	0,0	0,0	0,0	0,0	0,0	0,0	0,0	0,0	0,0	0,0	0,0	0,0
	иные внебюджетные источники	0,0	0,0	0,0	0,0	0,0	0,0	0,0	0,0	0,0	0,0	0,0	0,0	0,0	0,0	0,0

Специалист-эксперт отдела муниципальной службы и кадровой политики  Р.Р. Игнатович
Согласно:
Заведующий отделом учета исполнения бюджета  С.В. Малинин
Комитета по управлению муниципальными финансами
Заведующий отделом бухгалтерского учета и финансов, главный бухгалтер  С.А. Шаран
Руководитель: Заместитель главы Октябрьского района  Н.В. Храмов