

## **Стратегия социально-экономического развития Саратовской области до 2030 года**

### **ОБЩИЕ ПОЛОЖЕНИЯ**

Нормативной правовой основой разработки Стратегии социально-экономического развития Саратовской области до 2030 года (далее - Стратегия) являются Федеральный закон от 28 июня 2014 года № 172-ФЗ «О стратегическом планировании в Российской Федерации» и Закон Саратовской области от 28 апреля 2015 года № 56-ОЗ «О стратегическом планировании в Саратовской области».

Стратегия исходит из целевых ориентиров, заданных в программных документах федерального уровня: Концепции долгосрочного социально-экономического развития Российской Федерации на период до 2020 года (Распоряжение Правительства Российской Федерации от 17 ноября 2008 года № 1662-р), Стратегии национальной безопасности Российской Федерации до 2020 года (Указ Президента Российской Федерации от 12 мая 2009 года № 537), Стратегии инновационного развития Российской Федерации на период до 2020 года (Распоряжение Правительства Российской Федерации от 8 декабря 2011 года № 2227-р), указах Президента Российской Федерации, Основных направлениях деятельности Правительства Российской Федерации на период до 2018 года (утверждены Председателем Правительства Российской Федерации Д.А. Медведевым 14 мая 2015 года), отраслевых документах стратегического планирования федерального уровня.

В соответствии с поставленной целью Стратегия предусматривает:

- определение системы стратегических приоритетов социально-экономического развития на основе комплексной оценки стартовых позиций Саратовской области, ее конкурентных преимуществ и потенциала с учетом влияний внешних и внутренних факторов на долгосрочный период;
- формирование пространственной модели экономического роста в региональном и муниципальном разрезе;
- этапы и механизмы достижения стратегических приоритетов;
- систему индикаторов достижения стратегических приоритетов.

Стратегия представляет собой глобальное видение будущего облика Саратовской области и путей достижения поставленных целей. Детализация действий будет представлена в Плане мероприятий по реализации Стратегии.

Стратегия является основой для разработки государственных программ Саратовской области, схемы территориального планирования Саратовской области.

## **I. СТРАТЕГИЧЕСКИЙ АНАЛИЗ.**

### **1.1. Обоснование необходимости переосмысления принципов и логики стратегического планирования.**

Стратегическое видение как непеременимое условие эффективного управления развитием социально-экономических систем на региональном уровне нашло свое воплощение в Стратегии социально-экономического

развития Саратовской области до 2025 года.

Однако существенное изменение внешних и внутренних факторов оказали заметное влияние на реализацию ее 1 этапа, абсолютное большинство целевых показателей не были достигнуты (**Приложение 1**).

Усиление конкуренции, в том числе и между субъектами Российской Федерации, усугубилось рядом внешних вызовов. Замедление российской экономики, наблюдавшееся с середины 2012 года, первоначально было связано с инвестиционной паузой, вызванной разрастанием долгового кризиса в еврозоне. По мере замедления экономического роста всё более отчетливо стали проявляться структурные проблемы, обусловленные опережающим ростом издержек, прежде всего, связанных с трудовыми ресурсами. Вследствие этого происходило сокращение доли валовой прибыли в структуре ВВП и, как результат, уменьшение ресурсов для инвестиционного роста. В итоге инвестиционная пауза затянулась.

В 2014 году к этому добавились новые факторы ограничения экономического роста: эскалация конфликта на Украине, введение экономических санкций в отношении России и падение цен на нефть с середины 2014 года, ограничение доступа на международные рынки капитала и ужесточение денежной политики привели к росту стоимости заимствований, что в еще большей степени негативно отразилось на инвестиционном спросе и потребительских настроениях, вызвав усиление оттока капитала, ослабление рубля и всплеск инфляции.

Все они нашли свое проявление и в экономике Саратовской области, оказав синергетический эффект, одновременно сокращая и реальные доходы населения, и доходы бюджета, уменьшая налогооблагаемую базу и соответственно сужая возможности для исполнения, в том числе, социальных обязательств.

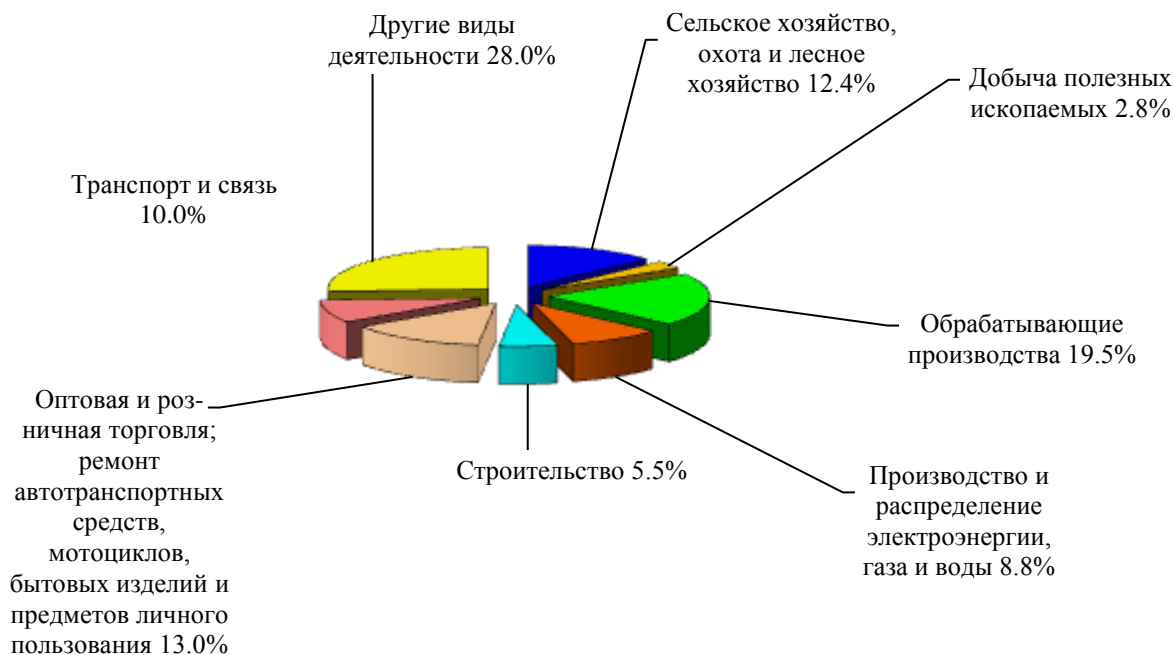
Данные процессы сопровождалась и формированием новой системы стратегического планирования в Российской Федерации в целом на основе реализации Федерального закона от 28 июня 2014 года № 172-ФЗ «О стратегическом планировании в Российской Федерации».

Таким образом, возникла объективная необходимость переосмысления альтернативных моделей социально-экономического развития, поиска новых подходов к государственному управлению с глобальной переработкой действующих стратегических документов однако при условии соблюдения принципа преемственности.

## **1.2. «Точка отсчета». Текущее социально-экономическое положение Саратовской области.**

Саратовская область – традиционно индустриально-аграрный регион, добавленная стоимость ВРП которого формируется на 32% промышленностью (ПФО – 41,3%, РФ – 32,3%) и на 12% сельским хозяйством (ПФО – 6,1%, РФ – 4,2%).

## Структура валовой добавленной стоимости по видам экономической деятельности в 2013 году по Саратовской области



По производству отдельных видов промышленной продукции Саратовская область занимает лидирующие позиции в Российской Федерации:


- 84 % производства троллейбусов в стране;
- 20 % производства серной кислоты;
- 14 % подшипников;
- 4,7 % – удобрений минеральных;
- 4,2 % – электроэнергии;
- около 3 % – первичной переработки нефти.

Область входит в десятку регионов-лидеров по производству основных видов сельскохозяйственной продукции: зерна, подсолнечника, молока, мяса. Объем сельскохозяйственной продукции, производимой на территории области, позволяет фактически полностью обеспечить внутренние потребности.

Регион обладает значительными ресурсами таких полезных ископаемых, как цементное сырье, строительные, стекольные и формовочные пески, кирпичные и керамзитовые глины, щебень и гравий из природного камня, опоки, мел, а развитые мощности по их переработке позволяют объединить в одну цепочку весь цикл строительства: от добычи нерудных материалов, производства строительных материалов до возведения объектов.

Основные показатели, характеризующие место области в экономике Российской Федерации, представлены на рис.:

**Удельный вес области в общероссийских основных экономических показателях в 2014 г., в %**



Средние темпы экономического роста за последние 10 лет (105%) превышают аналогичный показатель как по ПФО (104,2%), так и по РФ в целом (104,8%). Объем инвестиций в основной капитал в области за аналогичный период увеличился в 3,4 раза (РФ - в 1,9 раза), индекс промышленного производства – в 2 раза (РФ - в 1,3 раза), индекс сельскохозяйственного производства – в 1,2 раза (РФ - в 1,5 раза) и т.д.

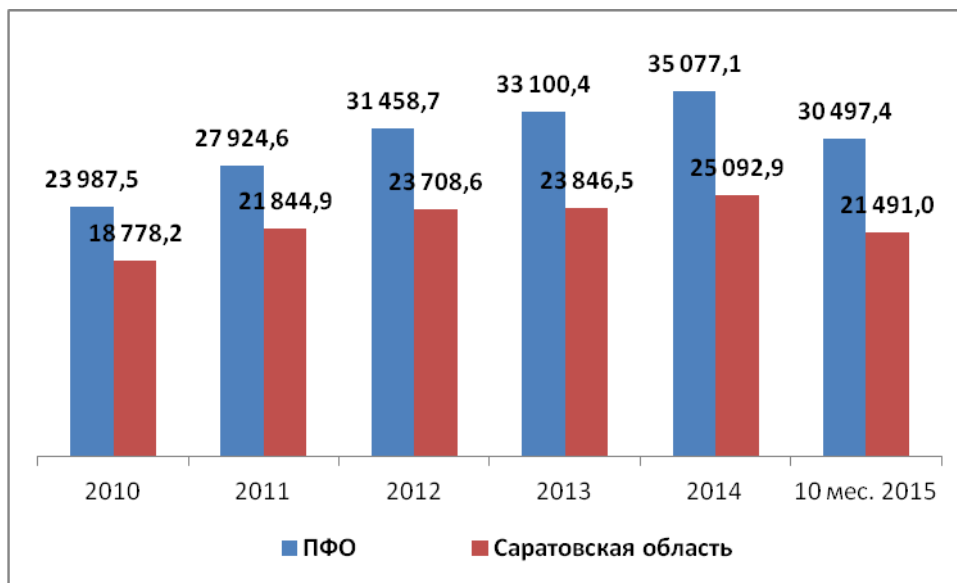
Однако анализ ряда подушевых показателей свидетельствует о необходимости их кратного увеличения для выравнивания позиций региона в рейтинге субъектов РФ и ПФО (**Приложение 2**).

Так, если по объему ВРП Саратовская область стабильно занимает 27 место среди регионов России, то по объему ВРП на душу населения (в 2014 году 225,2 тыс. руб.) – лишь 56 место, с отставанием от среднероссийского значения на 54%.

По итогам 2014 года среднедушевые денежные доходы по Саратовской области составили 17941,1 руб., что ниже показателей в среднем по ПФО – 24020 руб. и по РФ – 27766 руб. (*по 2015 году данные по РФ и ПФО во 2 половине февраля*).

По объему бюджетных доходов на душу населения при относительно стабильной доле собственных доходов область занимает заключительные места в рейтинге регионов, что не позволяет рассматривать бюджет региона как источник реализации крупных инфраструктурных проектов и программ стимулирования реального сектора экономики.

**Налоговые и неналоговые доходы на душу населения (руб./чел.)**



### **1.3. Ключевые структурные проблемы развития региона.**

Комплексный анализ формирования валовой добавленной стоимости в разрезе видов экономической деятельности, их налоговой отдачи, а также динамики социально-демографических процессов в Саратовской области, позволил выявить следующие **структурные дисбалансы в экономике региона**, не позволяющие даже на фоне положительной динамики основных показателей социально-экономического развития сократить отставание Саратовской области от российских регионов-лидеров (**Приложение 3**):

1. Существенная доля секторов и услуг, имеющих традиционно незначительный налоговый потенциал (сельское хозяйство, государственный сектор и услуги) при незначительной доле добывающих производств, традиционно представляющих основной доходный источник бюджетов.

2. Недостаточное число предприятий, выпускающих конечную продукцию, что минимизирует добавленную стоимость, формирующуюся на территории области.

При этом в структуре производства преобладают сырье и продукция производственно-технического назначения (75%) промежуточного цикла при относительной малой доле производства товаров потребительского назначения (25%).

3. Низкая рентабельность сельского хозяйства, обусловленная:

- низкой долей сельхозорганизаций в структуре производства;
- несбалансированностью и недостаточным уровнем кооперации в

развитии сырьевой базы и перерабатывающей промышленности;

- недостаточным уровнем развития распределительной логистики, включая инфраструктуру заготовки, хранения, транспортировки и сбыта сельскохозяйственной продукции;

- высокой закредитованностью хозяйств;

- зависимостью от оборудования, семенного материала и животноводческого генетического потенциала иностранного производства;

- низкой привлекательностью сельских территорий для проживания.

4. Низкая инновационная активность предприятий при недостаточном развитии наукоемких и высокотехнологичных производств.

Саратовская область занимает 12 место среди 14 регионов Приволжского федерального округа по удельному весу организаций, занимающихся инновационной деятельностью, в общем числе обследованных организаций, а по количеству поданных заявок на изобретения - на 6 месте, по числу разработанных передовых производственных технологий Саратовская область занимает также 6 место среди субъектов Приволжского Федерального округа.

Инновационному развитию препятствуют нерациональное использование научного потенциала региона, применение неэффективных механизмов вовлечения в хозяйственный оборот внутренних технологических и интеллектуальных ресурсов, неразвитость инновационной инфраструктуры.

Численность персонала, занятого исследованиями и разработками, составляет 37,8 человек на 10 тысяч экономически активного населения (в ПФО – 69 человек, по Российской Федерации – 97 человек).

Основным типом инноваций остаются так называемые инновации, направленные на поддержание достигнутого уровня технологического развития предприятий, или незначительные усовершенствования выпускаемой продукции. Недостаточно внедряются "прорывные" инновации.

5. Высокая степень износа основных фондов и отставание в развитии инженерной инфраструктуры.

Удельный вес полностью изношенных основных фондов в общем объеме составляет 16,9%. В среднем по области за год основные фонды обновляются лишь на 6-7%, при этом большая часть фондов продолжает поступать не для замены и модернизации действующих фондов, а на расширение и создание новых производств (график).

Неудовлетворительное техническое состояние водопроводных систем и тепловых сетей приводит к потере воды. Нуждается в замене 45,8% водопроводной сети и 11,9% тепловых сетей.

Развитие транспортно-логистического потенциала сдерживается отставанием развития дорожного хозяйства. Нормативным требованиям не соответствует более 91% автомобильных дорог регионального значения дорог.

6. Неудовлетворительное положение дел в сфере воспроизводства и сохранения человеческого потенциала.

Тенденция старения и убыли постоянного населения области, создает значительную демографическую нагрузку на трудоспособное население и бюджет. Численность пенсионеров составляет порядка 30% населения и по

доле населения в трудоспособном и моложе трудоспособного возраста область занимает 9-10 место в рейтинге субъектов ПФО. Неблагоприятное влияние на изменение численности населения оказывает и миграционный обмен с субъектами РФ, в котором Саратовская область является донором, а также прогрессирующие темпы прибытия на территорию области переселенцев из стран СНГ, при котором доля прибывших старше трудоспособного возраста составляет около 12% с тенденцией к росту. Коэффициент трудового замещения по Саратовской области ниже, чем в среднем по стране, и в разы ниже порогового значения.

Результаты измерений показателей социально-экономического развития Саратовской области по отношению к предельно-критическим значениям, установленным в результате научных исследований<sup>1</sup> приведены в таблице:

### Воспроизводство человеческого потенциала в Саратовской области



#### 1.4. SWOT-анализ.

##### *Сильные стороны*

К сильным сторонам социально-экономического положения Саратовской области относятся:

- выгодное транспортно-географическое положение на пересечении транспортных коридоров для создания транспортно-логистических узлов и исполнения транзитных функций, продвижения товаров в направлениях «Север – Юг», «Запад – Восток»; наличие объективных предпосылок для появления у региона функции транспортно-логистического центра. Строительство нового авиатранспортного комплекса на территории области;
- значительный ресурсный потенциал: запасы минерально-сырьевой

<sup>1</sup> С.Ю. Глазьев, В.В. Локосов. Оценка предельно критических показателей состояния российского общества и их использование в управлении социально-экономическим развитием. Экономические и социальные перемены: факты, тенденции, прогноз. №4. Том 22. 2012.

базы, прежде всего строительного сырья, высокая обеспеченность энергоресурсами, значительные гидроресурсы, наличие земельных ресурсов для производства сельскохозяйственной продукции;

- диверсифицированная структура промышленности включающая: электроэнергетику, машиностроение и металлообработку, химическую и нефтехимическую промышленность, промышленность строительных материалов, пищевую промышленность;

- относительно благоприятные природно-климатические условия и географическое положение региона для выращивания основных сельскохозяйственных культур и производства экологически чистой продукции сельского хозяйства. Высокая доля Саратовской области в производстве отдельных видов сельскохозяйственной продукции в России.

- развитый образовательный комплекс, высокий образовательный потенциал трудовых ресурсов, достаточно высокий научный и инновационный потенциал;

- наличие свободных инвестиционных площадок, благоприятный инвестиционный климат;

- благоприятные межнациональные и межконфессиональные отношения, развивающиеся институты гражданского общества.

### ***Слабые стороны***

Использованию сильных сторон Саратовской области в значительной степени препятствуют слабые стороны, к числу которых относятся:

- малая доля конечного производства в выпуске готовой промышленной продукции и, как следствие, низкая доля добавленной стоимости (по ключевому показателю развития экономики – ВРП в расчете на душу населения область на 56 месте в РФ);

- наличие дисбаланса между сельскохозяйственным производством и сферой переработки, недостаточная глубина переработки сельскохозяйственного сырья;

- высокий износ жилищно-коммунальной сети, особенно в сельской местности, низкие темпы создания новых объектов;

- неполная обеспеченность необходимой инженерной инфраструктурой ряда свободных инвестиционных площадок, в отдельных случаях - ограниченная возможность обеспечения площадок газом;

- значительный физический и моральный износ основных производственных фондов предприятий;

- отставание развития транспортной системы, ее инфраструктурных сетей и объектов от резко возрастающих темпов автомобилизации, увеличивающегося пассажиропотока и растущего объема грузоперевозок;

- природноклиматическое расположение области в зоне рискованного земледелия с тенденцией истощения почвенного плодородия земель сельхозназначения;

- недостаточная обеспеченность населенных пунктов Левобережной части Саратовской области водой питьевого и хозяйственного назначения;

- сохранение негативных демографических тенденций, которые в перспективе приведут к снижению демографического потенциала и возможности повышения рождаемости, а также к росту дефицита трудовых



ресурсов и соответственно увеличению демографической нагрузки на работающее население;

- низкий уровень оплаты труда во внебюджетном секторе экономики, высокий уровень неформальной занятости вследствие недостатка качественных рабочих мест и их отсутствия в ряде территорий области.

- территориальные диспропорции рынка труда Саратовской области, дефицит квалифицированных кадров технических специальностей и рабочих профессий;

- дисбаланс в качестве жизни и экономическом росте по муниципальным районам области;

### ***Возможности***

К возможностям социально-экономического развития Саратовской области относятся:

- государственная поддержка по развитию импортозамещающих производств, возможность занять освободившиеся ниши в результате удорожания импортных товаров (колебания валютного курса) и санкционного закрытия рынков, а также заместить собственным производством часть импортируемой продукции;

- мировой продовольственный кризис, формирующий повышенный спрос на продукцию аграрного сектора и пищевой промышленности;

- использование потенциала рынка стран СНГ с акцентом на страны Евразийского экономического союза, стран Азиатско-Тихоокеанского региона, Латинской Америки; стран-участников форматов БРИКС, ШОС для увеличения экспорта продукции саратовских предприятий;

- активизация взаимодействия с регионами-соседями в части продвижения продукции и услуг Саратовской области, а также реализации совместных проектов;

- реализация инвестиционного потенциала области, снижение инвестиционных рисков, привлечение стратегических инвесторов в экономику и социальную сферу;

- реализация транзитного потенциала Саратовской области, создание транспортно-логистического кластера, в т.ч. за счет реализации проекта по строительству международного транспортного коридора «Европа – Западный Китай»;

- участие предприятий региона в реализации федеральных государственных и целевых программ, ориентированных на инновационное обновление промышленного и аграрного производств.

### ***Угрозы***

К потенциальным угрозам социально-экономического развития Саратовской области относятся:

- усиление межрегиональной конкуренции на рынках рабочей силы, инвестиций, товаров и услуг;

- истощение невозобновляемых природных ресурсов, в т.ч. почвенного плодородия, водных ресурсов, видового разнообразия флоры и фауны области. Обезвоживание и загрязнение реки Волги - основного источника водоснабжения, и других рек, протекающих по территории области;

- ограниченные сроки эксплуатации действующих энергоблоков Балаковской АЭС;
- снижение финансовой помощи из федерального бюджета при одновременно растущем давлении на расходную часть бюджетов и расширении расходных полномочий регионального и муниципального уровней;
- наличие «теневой» экономики и неформальной занятости, влияющие на формирование регионального бюджета и социальную защищенность населения;
- сохранение территориальных диспропорций на рынке труда;
- снижение качества человеческого капитала области: ухудшение общего уровня здоровья детей, отток населения моложе трудоспособного и трудоспособного возраста за пределы области, деформация системы духовных и нравственных ценностей, препятствующая повышению образовательного и культурного уровня, ведению человеком здорового образа жизни;
- снижение доступности финансовых ресурсов вследствие колебания конъюнктуры мировых финансовых рынков.

### **1.5. Территориальный срез.**

Для анализа потенциала и перспектив развития отдельных территорий Саратовской области был проведен комплексный анализ в разрезе муниципальных районов и городских округов, который помимо их ранжирования на основании одномерных и многомерных оценок основных макроэкономических показателей, адаптированных к особенностям и специфике их развития, предусматривал и анализ их привлекательности для населения и инвесторов (**Приложение 4**).

На основе анализа основных показателей, характеризующих качество жизни населения в разрезе муниципальных районов (**Приложение 5**), муниципальные районы области были распределены на группы по степени комфортности для проживания и доступности инженерной инфраструктуры.

Кроме того, анализ миграционных потоков (**Приложение 6**) позволил наложить на данную матрицу дифференциацию по степени привлекательности муниципальных районов и городских округов области для населения.

В целом проведенный комплексный анализ муниципальных районов и городских округов области позволил сделать вывод о крайней степени неравномерности пространственного развития Саратовской области, а также выделить следующие основные типологии территорий с точки зрения перспектив их развития:

- районы - «локомотивы» (Саратов, Энгельс, Балаково, Балашов) - крупные промышленные центры, способные стать точками роста и центрами агломерации для соседних, менее успешных районов;
- районы - «биоэкополисы», имеющие значительный ресурсный потенциал для развития агропродовольственных кластеров, ориентированных на производство экологически чистой продукции;
- районы - «инфраструктурные спутники», расположенные вблизи крупных объектов транспортной инфраструктуры преимущественно

федерального уровня, приграничные территории, туристические объекты, здравницы и т.п.;

- «депрессивные» районы, не имеющие объективных точек роста, перспективы развития которых будут связаны с расширением кооперационных связей с районами вышеназванных групп.

### **1.5. Сценарии развития и обоснование выбора основного.**

В долгосрочной перспективе возможны 3 сценария развития области:

- **консервативный** - основан на предположении об инерционном развитии экономики и сохранении сложившихся подходов к ее управлению, при котором регион будет развиваться преимущественно за счет экстенсивного расширения экономики, путем наращивания объемов использования ресурсов. При этом динамика экономического роста будет замедляться, а медленные преобразования в качестве уровня жизни и среды жизнедеятельности приведут к дальнейшему сокращению численности населения;

- **умеренно оптимистичный** - предполагает повышение эффективности использования всех видов ресурсов с повышением внимания к вопросам улучшения делового климата, созданию благоприятных условий для осуществления хозяйственной деятельности. Однако позитивные изменения в экономике будут сопровождаться адекватными положительными сдвигами в социальной сфере с определенными задержками по времени.

- **инновационный** - ориентирован на максимальное раскрытие потенциала стратегического развития, эффективное использование человеческого капитала, сбалансированное развитие территорий, реализацию новых подходов к управлению регионом. Данный сценарий содержит базовые элементы умеренно оптимистичного сценария в сочетании с существенным притоком капитала, активизацией развития социальной сферы, более эффективным использованием ресурсов, наращиванием параметров человеческого капитала и повышением роли инноваций.

В качестве основного сценария долгосрочного развития Саратовской области, в соответствии с параметрами которого будут определены количественные значения целевых ориентиров, закладываемых в Стратегию, предлагается **инновационный сценарий**.

Основной показатель экономического роста в рамках каждого из сценариев представлен в табл.1,2:

Таблица 1

### **Сценарный прогноз ВРП на душу населения в Саратовской области на 2016-2030 годы (в ценах 2015 года)**

<b>ВРП на душу населения 2015 год =1</b>	<b>2018 год</b>	<b>2025 год</b>	<b>2030 год</b>
Консервативный сценарий	1,02	1,29	1,59
Умеренно оптимистичный сценарий	1,5	1,35	1,7
Инновационный сценарий	1,06	1,41	2,0

**Ключевые показатели развития экономики  
Саратовской области в 2016-2030 годах (в сопоставимой оценке)**

<b>ВРП, средние темпы роста за период, в процентах</b>	<b>2016-2018 годы</b>	<b>2019-2025 годы</b>	<b>2026-2030 годы</b>	<b>2030 год к 2015 году</b>
Консервативный сценарий	1,1	2,1	3,2	139,9
Умеренно оптимистичный сценарий	1,3	3,9	4,3	167,7
Инновационный сценарий	1,5	4,8	6,7	201
<b>Производительность труда, средние темпы роста за период, в процентах</b>				
Консервативный сценарий	1,1	2,1	3,2	140,2
Умеренно оптимистичный сценарий	1,3	3,91	4,3	168,1
Инновационный сценарий	1,5	4,81	6,71	201,4

## II. СТРАТЕГИЧЕСКИЕ ЦЕЛИ И ПРИОРИТЕТЫ

### 2.1. Видение будущего и генеральная цель

Стратегическая диагностика позволила сформировать качественно новый образ (**стратегическое видение**) будущего Саратовской области к 2030 году, основанного на трех базовых элементах:

1. Саратовская область – регион инноваций, универсальная технико-внедренческая площадка, территория реализации возможностей человеческого капитала и интеллектуального потенциала.

2. Саратовская область – территория, привлекательная для жизни, работы и творчества, отдыха и спорта.

3. Саратовская область - синергия международных потоков и индустриально-инновационных комплексов, производящих и перерабатывающих продукцию с высокой добавленной стоимостью, пользующуюся высоким спросом, в том числе:

- мультимодальный транспортный узел, создающий особые условия прохождения товарно-материальных потоков через Россию и возможность их приумножения и аккумуляции (именно через Саратовскую проходит кратчайший путь, соединяющий грузопотоки между странами Юго-Восточной и Средней Азии, Китаем, западной частью СНГ, странами Европы; на территории области пересекаются два международных транспортных коридора «Север-Юг» и Запад-Восток» или «Транссиб»);

- развитый промышленный комплекс, базирующийся на производстве инновационной продукции и глубоко интегрированный с промышленным комплексом Российской Федерации;

- развитый агропромышленный комплекс, базирующийся на производстве экологически чистой продукции;

- развитый строительный комплекс, обеспечивающий развитие экономических комплексов и повышение условий жизнедеятельности, туризма и рекреации;

- развитый топливно-энергетический комплекс, обеспечивающий растущую потребность в энергоресурсах.

В Стратегии сформулирована **генеральная цель** - обеспечение стабильного улучшения качества жизни населения и повышение глобальной конкурентоспособности Саратовской области на основе перехода к экономике знаний, в центре которой человек.

При этом абсолютным критерием эффективности экономического роста определено развитие и накопление человеческого капитала с соответствующим повышением его вклада в социально-экономический потенциал региона. Экономическая политика выступает в качестве регулятора среды, в которой данный капитал может найти наиболее конкурентоспособные по сравнению с другими территориями РФ условия для сохранения, накопления и применения.

## **2.2. Основные этапы реализации Стратегии**

Основные этапы Стратегии, отражающие пошаговое движение к намеченной цели:

-2016-2018 годы – стабилизация посткризисной ситуации и наращивание темпов экономического развития (физических объемов хозяйственной деятельности);

- 2018-2025 годы – расширение процессов технологической модернизации, структурной перестройки экономики и достижения весомых качественных результатов;

- 2025 – 2030 годы – функционирование новой модели экономического роста, предусматривающей переход от стимулирования инноваций и человеческого потенциала к росту на их основе.

## **2.3. Стратегические приоритеты.**

### **2.3.1. Стратегический приоритет: сохранение, воспроизводство и развитие человеческого потенциала региона**

#### ***Целевое видение:***

- Саратовская область – растущий регион;
- доступные здравоохранение и физкультура обеспечивают продление долголетия;
- эффективная система образования поэтапно формирует человеческий капитал в соответствии с потребностями общества и экономики;
- общество имеет высокий культурный уровень.

#### ***Направления действий:***

стимулирование рождаемости, в первую очередь, за счет создания условий для рождения в семьях второго и последующих детей, включая вопросы обеспечения многодетных семей земельными участками, предоставляемыми для жилищного строительства, с необходимой инженерной инфраструктурой и т.д.;

обеспечение доступности общего дошкольного образования для детей в возрасте от 1,5 до 3 лет за счет развития инфраструктуры образовательных организаций, развития негосударственного сектора дошкольного образования, а также его альтернативных форм (группы кратковременного

пребывания, семейные дошкольные группы, адаптационные группы для детей раннего возраста и т.д.);

снижение смертности населения, прежде всего, от внешних причин;

увеличение продолжительности жизни на основе создания условий и формирования мотивации для ведения здорового образа жизни, занятия физкультурой и спортом, сокращения потребления алкоголя и табака, последовательной борьбы с распространением наркотиков и реабилитации больных наркоманией, существенного снижения уровня заболеваемости социально значимыми и представляющими опасность для окружающих заболеваниями;

развитие инфраструктуры объектов физической культуры и спорта, повышение их доступности для населения, а также популяризация здорового образа жизни;

создание условий и возможностей для успешной социализации и эффективной самореализации молодежи, развития ее потенциала в интересах региона;

совершенствование управления миграционными процессами, включая стимулирование селективной миграции, основанной на половозрастных и квалификационных потребностях экономики области, а также снижение оттока граждан трудоспособного возраста в целях трудоустройства за пределы региона;

проведение активной социально-экономической политики, направленной на сохранение численности населения в депрессивных муниципальных образованиях области;

формирование эффективного механизма взаимосвязи профессионального образования и рынка труда путем построения новой единой образовательной сети, включающей в себя территориально-отраслевые кластеры, многофункциональные центры прикладных квалификаций, специализированные образовательные структуры, центры коллективного доступа к образовательным ресурсам, последовательного внедрения практико-ориентированной (дуальной) модели обучения, а также развития системы профориентации в тесной взаимосвязи органов власти, образования и бизнеса;

создание системы стимулирования самореализации специалистов;

совершенствование системы общего образования, направленное на обеспечение социализации и высоких образовательных достижений каждого школьника с учетом индивидуальных особенностей;

обеспечение развития культурной инфраструктуры и повышение ее доступности для населения;

сохранение и актуализация культурного наследия Саратовской области, в том числе как фактора въездного культурного туризма.

### ***Ожидаемые результаты:***

увеличение численности населения области на 5% (с 2489,8 тыс.чел. до 2619,5 тыс. чел.);

увеличение продолжительности жизни населения до 74,7 лет;

обеспечение к 2020 году доступности дошкольного образования для

100% детей в возрасте от 1,5 до 3 лет;  
увеличение доли учащихся в возрасте 7-24 лет с 0,76% до 0,9%;  
увеличение индекса развития человеческого потенциала с 0,8 до 0,9;  
увеличение числа жителей области, систематически занимающихся физической культурой и спортом, с 29,1% в 2014 году до 48 % в 2030 году;  
увеличение обеспеченности населения спортивными залами с 65,7% в 2014 году до 73,2% в 2030 году; плоскостными сооружениями – с 19,1% до 29,1%; бассейнами – с 7,1% до 11,9%.

### **2.3.2. Стратегический приоритет: повышение качества жизни населения.**

#### ***Целевое видение:***

- каждой семье гарантирована достойная жизнь и обеспеченная старость;
- все нуждающиеся обеспечены необходимым и достаточным уровнем доступности вариантных форм и видов социальной поддержки и социального обслуживания;
- работающий человек не может быть бедным;
- объекты социальной инфраструктуры доступны для населения;
- Саратовская область – территория, безопасная для жизни.

#### ***Направления действий:***

повышение эффективности системы государственной поддержки семьи, а также профилактики и вмешательства в семейное неблагополучие на ранних стадиях;

обеспечение качества и доступности государственных социальных услуг для населения области, соответствующих современным потребностям общества и каждого гражданина, в том числе в электронном виде;

создание полноценной системы адресной социальной защиты населения, обеспечивающей поддержание жизненных стандартов для граждан, находящихся в трудной жизненной ситуации, с переориентацией социальных выплат с поддерживающих мер на «социальные» инвестиции;

создание безбарьерной среды жизнедеятельности для инвалидов и иных маломобильных категорий населения;

обеспечение доступности общего образования путем создания новых мест и модернизации действующих образовательных учреждений, ориентированное на обучение в первую смену, перевод обучающихся из зданий с высокой степенью износа и т.д.;

обеспечение доступности современных медицинских технологий, соответствующих международным стандартам оказания медицинской помощи, для всех категорий населения области, за счет привлечения инвестиций для развития медицинских учреждений, создания сети современных центров высокотехнологичной помощи, развития профилактического звена и первичной медико-санитарной помощи, охраны материнства и детства, а также повышения профессионального уровня медицинских работников с акцентом на их постоянное переобучение и освоение передовых технологий;

развитие конкуренции в сфере предоставления социальных услуг за счет привлечения к их оказанию негосударственных организаций, прежде всего, социально ориентированных некоммерческих организаций;

реализация комплексных мер по повышению доступности жилья с использованием механизмов комплексного освоения территорий в целях массового жилищного строительства, расширения масштабов ипотечного кредитования, а также поддержка отдельных категорий граждан, нуждающихся в улучшении жилищных условий;

содействие эффективной занятости населения, включая создание новых рабочих мест, внедрение механизмов трудоустройства населения, проживающего в «критических зонах» сельского рынка труда, а также стимулирование работодателей к повышению заработной платы;

принятие мер по улучшению условий и охраны труда работающего населения, профилактике и снижению профессионального риска, включая расширение условий коллективных договоров организаций дополнительными льготами и гарантиями сверх действующего законодательства, направленными на создание безопасных условий труда.

сохранение и улучшение природной среды обитания человека, минимизация всех видов антропогенного воздействия на экосистему и сохранение биологического разнообразия Саратовской области, включая формирование экологических стандартов в сфере экономического развития, развитие систем использования вторичных ресурсов и использование возобновляемых источников энергии.

совершенствование многоуровневой системы профилактики преступлений и правонарушений, включая противодействие террористическим актам, экстремистским акциям, незаконному обороту наркотиков, коррупции и др.

### ***Ожидаемые результаты:***

рост уровня доходов на душу населения более чем в 2,7 раза с 17941 руб. в 2014 году до 48950 руб. в 2030 году;

снижение уровня бедности с 14,9% в 2014 году до 12,5% в 2030 году;

полная ликвидация очередности на получение государственных услуг в сфере социальной защиты (в том числе на размещение в стационарных учреждениях социального обслуживания пожилых граждан и инвалидов, обслуживание на дому);

создание новых мест в общеобразовательных организациях (2016-2020 годы - перевод 100% обучающихся 1–4-х классов и 10–11-х (12-х) классов на обучение в первую смену; 2021-2025 годы – перевод 100% обучающихся 5–9-х классов на обучение в первую смену; перевод 100% обучающихся из зданий с износом 50% и выше в новые здания);

снижение смертности трудоспособного населения на 21,1 процентов до 2030 года к уровню 2014 года (с 570,5 на 100 тыс. трудоспособного населения до 450 на 100 тыс. трудоспособного населения);

снижение показателей младенческой смертности на 37,5 процентов к уровню 2014 года (с 7,2 на 1000 родившихся живыми в 2014 году до 4,5 на 1000 родившихся живыми к 2030 году);

повышение уровня оказания высокотехнологичной медицинской помощи в 1,98 раза (с 452,7 на 100 тыс. населения в 2014 году до 900 на 100 тыс. населения к 2030 году);

увеличение укомплектованности врачебными кадрами до 64 процента;



доведение уровня обеспеченности жилыми помещениями не менее 35,0 кв. м на человека;

ликвидация аварийного жилищного фонда;

снижение уровня преступности, формирование в обществе ориентации на законопослушный образ жизни, нетерпимое отношение к коррупции.

### **2.3.3. Стратегический приоритет: сильная экономика**

#### ***Целевое видение:***

- Саратовская область – центр притяжения инвестиций, предпринимательской инициативы и транспортных потоков;

- Саратовская область – территория инноваций, интегрированная в межрегиональное и международное социально-экономическое пространство;

- комплексное развитие территорий обеспечивает сбалансированное социально-экономическое развитие;

- развитая индустрия и диверсифицированный агропромышленный комплекс обеспечивают высокую рентабельность производства с соответствующей бюджетной отдачей;

- Саратовская область - туристско-рекреационный центр.

#### ***Направления действий:***

Вывод конкурентоспособной продукции и производственных услуг региона на приоритетные промышленные рынки за счет:

встраивания в глобальные производственные цепочки (например, вхождение и занятие сегментов российского рынка, являющегося частью глобального мирового рынка электронных компонентов, предприятий ТНПО «Электроника-Саратов», производящих СВЧ-приборы (активно растущий российский рынок закрытого типа и зарубежный в системах вооружения и военной техники); электротехническое оборудование (умеренно растущий российский рынок открытого типа); специализированное контрольно-измерительное оборудование (умеренно растущий мировой рынок открытого типа); сигнализаторы загазованности (нестабильный российский рынок открытого типа);

освоения новых перспективных ниш на мировом и российском рынках (железнодорожное и сельскохозяйственное машиностроение, продукция для топливно-энергетического комплекса, гражданская продукция оборонно-промышленного комплекса и продукция с двойным назначением, средства производства, медицинские изделия, промышленный инжиниринг);

развития конкурентоспособных кластеров (кластера СВЧ-электроники, кластера по производству железнодорожного подвижного состава);

Формирование самодостаточного агропромышленного комплекса, ориентированного на производство экологически чистой продукции, полное удовлетворение потребностей региона в основных продуктах питания, а также расширение сбыта в регионы РФ и за рубеж, за счет:

развития промышленного семеноводства и генетического потенциала местного племенного материала;

расширения садоводства, овощеводства защищенного грунта при сохранении лидирующих позиций в производстве зерна, подсолнечника и овощей;

сохранения плодородия почвы, включая внедрение энергоэффективных ресурсосберегающих технологий, а также диверсификации масличных культур с переходом на низкомасличные культуры, дающие, кроме восстановления плодородия российских почв, мощный импульс развитию кормовой базы (*уменьшение доли подсолнечника к 2025 году до 70%, к 2030 году - до 60%*);

развитие промышленного молочного и мясного скотоводства, свиноводства, мясного птицеводства на основе строительства комплексов и ферм индустриального типа, технологического переоснащения существующих мощностей;

восстановление мелиоративной системы и развитие орошения на основе инновационных технологий;

увеличение производственных мощностей по первичной и глубокой переработке скота и птицы, молока;

создание агропромышленных кластеров;

выход на рынок с экологическим брендом Саратовской области.

Создание региональной инновационной системы, обеспечивающей полноценную систему коммерциализации инновационных решений (технологии и продукты) в реальном секторе экономики.

Реализация активной инвестиционной политики и мер по созданию благоприятной деловой среды, включая:

- разработку и реализацию комплексной схемы преимущественного развития, предусматривающей территориальное зонирование области по точкам роста, создание территорий опережающего развития, сети индустриальных и агро- парков, объектов транспортно-логистической инфраструктуры, а также максимальное использование экономико-географического потенциала (**Приложение 7**);

- активное привлечение российских и иностранных инвестиций в Саратовскую область за счет укрепления международных и межрегиональных связей в Саратовской области;

развитие системы поддержки предпринимательства в регионе;

снижение административных барьеров и издержек предпринимателей, связанных с подготовкой и реализацией инвестиционных проектов, развитие необходимой инфраструктуры, формирования механизмов для работы с инвесторами и их проблемами (**Приложение 8**);

-содействие развитию рыночных институтов и конкуренции на территории региона за счет создания механизмов предотвращения избыточного регулирования, развития транспортной, информационной, финансовой, энергетической инфраструктуры и обеспечения ее доступности для участников рынка.

Привлечение эффективных собственников на объекты коммунальной инфраструктуры, в том числе на принципах государственно-частного партнерства.

Увеличение размера дорожного фонда, в том числе через активное участие в федеральных программах, в целях приведения в нормативное состояние, в первую очередь, опорной сети дорог, межпоселковых дорог, а также дорог в границах населенных пунктов;

реализация комплексных проектов развития транспортной инфраструктуры, в том числе строительство аэропортового комплекса «Центральный», участка трассы Шанхай-Гамбург и автодорожного моста Саратов – Энгельс через о. Казачий, позволяющих встроиться в систему международных транспортных коридоров с соответствующей экономической и бюджетной отдачей;

Формирование туристско-рекреационного кластера, предусматривающего развитие специализированных видов туризма, разработку узнаваемого туристского бренда области.

***Ожидаемые результаты:***

достижение к 2030 году объема ВРП до 2489,5 млрд. руб. с вхождением в 5-ку лидеров ПФО по подушевому значению показателя;

увеличение объема инвестиций в основной капитал до 622,3 млрд. руб.;

выход на полное обеспечение населения региона говядиной (увеличить объем производства в 1,7 раза до 65,5 тыс. тонн), мясом птицы (в 2,9 раза до 78,6 тыс. тонн), молоком (на 14,5% до 838,2 тыс. тонн), фруктами (в 2,9 раза до 248,9 тыс. тонн), сахаром (в 1,6 раза до 68,1 тыс. тонн), рыбной продукцией (в 5,2 раза до 52,4 тыс. тонн) собственного производства и наращивание экспортных объемов продукции конечного потребления.

увеличение мелиоративного поля области в 2,2 раза (до 288,8 тыс. га, в том числе реконструкция 31 га лиманного орошения);

вхождение в 20-ку лидеров рейтинга регионов РФ по инвестиционному и предпринимательскому климату;

рост объема транспортных услуг к 2030 году не менее чем в 3 раза;

снижение износа объектов коммунальной инфраструктуры на 70% (*минстрой согласен только с этим - с 58% в 2014 году до 50% к 2030 году*);

приведение не менее 50% дорог регионального значения к нормативному состоянию;

увеличение внутреннего туристского потока в 3 раза.

**2.3.4. Стратегический приоритет: обеспечение устойчивости бюджетной системы.**

***Целевое видение:***

- обеспечение долгосрочной сбалансированности, устойчивости и качественного развития бюджетной системы Саратовской

- сохранение и развитие налогового потенциала, в том числе посредством стимулирования реального сектора экономики, формирования благоприятных условий для развития бизнеса;

- повышение эффективности бюджетных расходов, выявление и использование резервов для достижения планируемых результатов социально-экономического развития области;

- повышение качества финансового контроля в управлении бюджетным процессом, в том числе внутреннего финансового контроля и внутреннего финансового аудита.

### ***Направления действий:***

формирование долгосрочных бюджетных прогнозов;  
своевременное исполнение имеющихся обязательств перед кредиторами;  
создание условий для развития конкуренции, привлечения инвестиций и наращивания налогового потенциала, в том числе за счет расширения практики использования механизмов государственно-частного партнерства, развития инновационной деятельности, реализации эффективных мер поддержки хозяйствующих субъектов;

повышение эффективности использования бюджетных средств за счет полноценного внедрения программно-целевых методов формирования и исполнения бюджетов;

повышение эффективности бюджетных расходов при одновременном повышении качества предоставляемых населению государственных и муниципальных услуг, прежде всего в образовании и здравоохранении – сферах, непосредственно определяющих качество инвестиционного климата, в части инвестирования в человеческий капитал;

выявление и перераспределение внутренних резервов для реализации приоритетных направлений социально-экономического развития Саратовской области;

повышение финансовой прозрачности и подотчетности деятельности органов государственной власти и органов местного самоуправления на всех стадиях бюджетного процесса.

### ***Ожидаемые результаты:***

ликвидация государственного долга области;

увеличение программных средств в бюджете области с 45% в 2014 году до 90% к 2020 году.

## **2.3.5. Стратегический приоритет: консолидация усилий власти и всех составляющих гражданского общества – основа движения вперед.**

### ***Целевое видение:***

- Саратовская область – полиэтничный и мультикультурный регион, территория национального мира и гражданского согласия.

### ***Направления действий:***

развитие новых отношений между властью и гражданским обществом, основанных на политике развития социальной активности населения области, более эффективного участия институтов гражданского общества в социально-экономическом развитии области.

формирование атмосферы информационной открытости как важнейшего условия полноценного взаимодействия власти с институтами гражданского общества;

повышение эффективности деятельности некоммерческих организаций, устранение неоправданных ограничений их деятельности;

развитие конкуренции в сфере предоставления социальных услуг за счет привлечения к их оказанию негосударственных организаций, прежде всего, социально ориентированных некоммерческих организаций;

использование потенциала общественных организаций для практической защиты прав граждан;

развитие различных форм экспертного обсуждения социально значимых вопросов в режиме переговорных площадок, в том числе в рамках Гражданского форума Саратовской области;

развитие системы общественных и консультативных органов, образованных Губернатором и Правительством области;

повышение эффективности работы Общественной палаты Саратовской области и общественных советов муниципальных районов области;

обеспечение возможности дистанционного участия граждан и организаций в формировании и экспертизе принимаемых решений.

#### ***Ожидаемые результаты:***

согласование интересов органов власти, предпринимательского и гражданского сообщества при выработке и принятии значимых решений в социальной и экономической сферах;

обеспечение межэтнического и межконфессионального согласия;

повышение роли некоммерческого сектора в экономике области;

обеспечение реального доступа граждан и организаций к конструктивному участию в формировании и экспертизе принимаемых органами власти решений;

возрастание общественного самосознания населения, развитие «третьего сектора».

### **III. СИСТЕМА МЕР, ОБЕСПЕЧИВАЮЩИХ РЕАЛИЗАЦИЮ СТРАТЕГИИ**

В краткосрочном периоде цели Стратегии реализуются через систему государственных программ Саратовской области с соответствующей увязкой промежуточных целевых значений и последующей преемственностью системы государственного программирования (**Приложение 9**).

Основными механизмами реализации Стратегии являются управление стратегическими проектами, межведомственная координация, система ключевых показателей эффективности для руководителей органов исполнительной власти Саратовской области, повышение квалификации управленческих кадров, создание институтов инвестиционного развития Саратовской области, обеспечение обратной связи с населением области и профессиональным сообществом.

Результат реализации Стратегии определяется, помимо правильности стратегического выбора, эффективностью использования механизмов и инструментов реализации Стратегии.

Основные механизмы реализации Стратегии, играющих ключевую роль в процессе ее внедрения:

- актуализация и обеспечение реализации документов стратегического планирования социально-экономического развития Саратовской области.

- актуализация документов стратегического планирования муниципальных районов и городских округов в соответствии с целями, задачами, направлениями и приоритетами, установленными в Стратегии и отраслевых документах стратегического развития для формирования единой

системы стратегического планирования на территории Саратовской области.

- Повышение квалификации государственных гражданских служащих области, осуществляющих мониторинг и контроль исполнения, анализ имеющихся ресурсов и определяющих приоритетность реализуемых проектов, а также формирующих оперативную отчетность о ходе реализации Стратегии.

- Управления по целям - определение ключевых показателей эффективности для руководителей органов исполнительной власти области, стимулов и ответственности за результат, осуществление регулярного мониторинга результатов реализации Стратегии.

- Повышение качества инвестиционной составляющей развития области за счет обеспечения взаимодействия с инвестиционными компаниями, фондами прямых инвестиций, банками, государственными, инвестиционными агентствами, российскими и международными институтами развития в целях использования их потенциала и возможностей по финансированию и поддержке инвестиций на территории Саратовской области.

- Использование информационных ресурсов, способствующих повышению информированности населения области о мерах, реализуемых органами исполнительной власти области и органами местного самоуправления (в том числе специализированный интернет-ресурс, обеспечивающий доступ граждан к информации о ходе реализации Стратегии), а также дискуссионные площадки, обеспечивающие общественное обсуждение решений по важным направлениям социально-экономического развития Саратовской области.

#### **IV. ПОКАЗАТЕЛИ ДОСТИЖЕНИЯ ЦЕЛЕЙ СОЦИАЛЬНО-ЭКОНОМИЧЕСКОГО РАЗВИТИЯ САРАТОВСКОЙ ОБЛАСТИ, ОЖИДАЕМЫЕ РЕЗУЛЬТАТЫ РЕАЛИЗАЦИИ СТРАТЕГИИ**

В результате реализации стратегии к 2030 году конкурентоспособной основой экономики Саратовской области станут развитые высокотехнологичные кластеры концентрации промышленности высоких переделов, сельского хозяйства, привлекающие качественные человеческие ресурсы и инвестиции. Развитие производства будет дополнено эффективными механизмами государственного управления, предполагающими развитое общественное участие предпринимателей и граждан.

Траекторией социально-экономического развития области в долгосрочной перспективе будет движение к экономике перерабатывающих производств, инновационной экономике за счет масштабирования существующих и создания новых высокотехнологичных производств, создания и модернизации высокопроизводительных рабочих мест, внедрения инноваций в традиционных секторах промышленности.

К 2030 году Саратовская область должна стать одним из наиболее привлекательных в Приволжском федеральном округе и России мест с точки зрения развития социальной инфраструктуры. Качественное образование,

медицинское обслуживание, доступные культурные блага, благоустроенное жилье, высокий уровень безопасности, чистая окружающая среда будут формировать благоприятные условия для дальнейшего привлечения и удержания в регионе высококвалифицированных специалистов. Сбалансированное территориальное развитие обеспечат реализацию указанных мероприятий для всех жителей области. Благоприятные условия ведения бизнеса сделают область привлекательной для внешних и внутренних инвесторов.

В результате реализации Стратегии будут достигнуты следующие значения **основных показателей** социально-экономического развития:

рост валового регионального продукта в сопоставимых ценах с 561,8 млрд. руб. в 2014 году до 2,5 трлн. руб. в 2030 году (прирост к 2014 году в 2 раза);

увеличение объема инвестиций со 132,8 млрд. руб. в 2014 году до 622,28 млрд. руб. в 2030 году (рост в 4,7 раза);

рост численности населения Саратовской области с 2 494,8 тыс. чел. в 2014 году до 2 619,5 чел. в 2030 году (на 4,9%);

рост заработной платы с 22 тыс. руб. в 2014 году до 65,5 тыс. руб. в 2030 году (или в 3 раза);

увеличение ожидаемой продолжительности жизни с 71 в 2014 году до 74,7 лет в 2030 году (на 5,2%).

Ожидаемые результаты по этапам реализации Стратегии приведены в **Приложении 10**.

Показатели реализации Стратегии

Показатели	2010 год (по Стратегии)	2010 год (факт)	2015 год (по Стратегии)	2015 год, оценка	2020 год	2025 год	2025 год к 2010 году
Среднегодовая численность населения, тыс. человек	2525,3	2527,4	2484,2	2489,8	2439,3	2384,8	94,4%
Численность занятых в экономике на конец периода, тыс. человек	1209,0	1209,0	1221,0	1181,3	1129,8	1075,5	89,0%
Валовой региональный продукт, млрд. рублей	369,6	376,2	665,6	606,8	1077,8	1604,6	в 4,3 раза
Среднегодовой темп роста в сопоставимых ценах, процентов	102,1	102,1	106,7	100,0	105,5	104,4	в 2,4 раза
Валовой региональный продукт на душу населения, тыс. рублей	146,4	148,8	267,9	243,7	441,9	672,9	в 4,6 раза
Производительность труда, процентов	100	101,7	106,7	100,03	105,5	104,4	в 2,3 раза
Индекс промышленного производства (среднегодовой), процентов	110,3	101,8	106,9	102,9	105,6	107,5	в 2,4 раза
Объем отгруженных товаров собственного производства, выполненных работ и услуг собственными силами по видам деятельности, характеризующим промышленное производство, млрд. рублей	258,2	264,5	510,3	429,9	815,0	1450,5	в 5,6 раз
Удельный вес инновационной продукции в объеме выпуска на конец периода, процентов	7,0	7,0	15,0	3,0	24,0	30,0	в 3,8 раза
Продукция сельского хозяйства, млрд. рублей	69,7	70,7	148,6	119,1	209,6	258,6	в 3,7 раза
Среднегодовой темп роста, процентов	77,4	77,4	105,2	86,0	104,0	103,8	в 2 раза
Объем работ, выполненных по виду "Строительство", млрд. рублей	35,1	38,7	73,0	64,9	100,3	148,4	в 4,2 раза
Ввод в действие жилых домов за счет всех источников финансирования, тыс. кв. м	1144,3	1144,3	1762,0	1100	2968,0	3 119,0	в 2,7 раза



<b>Показатели</b>	<b>2010 год (по Стратегии)</b>	<b>2010 год (факт)</b>	<b>2015 год (по Стратегии)</b>	<b>2015 год, оценка</b>	<b>2020 год</b>	<b>2025 год</b>	<b>2025 год к 2010 году</b>
Среднегодовой объем инвестиций в основной капитал за счет всех источников финансирования, <sup>1</sup> млрд. рублей	80,0	80,040	134,3	124,4 <sup>1</sup>	239,4	425,5	в 5,3 раза
Инвестиции, среднегодовой темп роста, процентов	115,1	115,1	108,0	106,6 <sup>1</sup>	107,6	107,2	в 3 раза
Доля инвестиций в основной капитал в валовом региональном продукте, процентов	21,6	21,3	24,5	23,3	27,8	32,3	
Индекс потребительских цен (декабрь к декабрю предыдущего года), процентов	108,5	108,5	105,0	111,7	104,5	104,1	
Оборот розничной торговли, млрд. рублей	184,0	183,984	320,0	313,1	496,1	683,0	в 3,7 раза
Среднегодовой темп роста, процентов	106,7	106,7	105,0	91,2	105,8	103,5	в 2 раза
Доходы на душу населения, рублей	11961	12146,6	18600	19790	28860	42130	в 3,5 раза
Реальные доходы населения, процентов	106,5	108,2	102,6	96,3	104,2	103,5	в 1,6 раза
Среднемесячная заработная плата одного работника на конец периода, рублей	14554,0	14554,0	25250,0	22500	40300,0	57000,0	в 3,9 раза
Реальная заработная плата (среднегодовая), процентов	104,2	104,2	106,9	94,5	104,6	103,3	в 2,1 раза
Доля населения с доходами ниже величины прожиточного минимума на конец периода, процентов	16,9	16,4	16,6	15,9	13,3	10,9	
Число малых предприятий, включая микропредприятия, тыс. единиц	22,3	22,3	31,0	31,0	34,2	38,0	в 1,7 раза
Доля продукции, произведенной субъектами малого и среднего предпринимательства, в общем объеме валового регионального продукта области, процентов	26,4	15,5	30,0	28,0	33,0	35,0	в 1,3 раза
Уровень регистрируемой безработицы на конец периода, процентов	1,3	1,3	1,1	1,1	1,1	1,0	
Ожидаемая продолжительность жизни при рождении, лет	69,6	68,9	71,0	72,0	72,5	75,0	

<sup>1</sup> В колонках 2015, 2020, 2025 годы представлены среднегодовые инвестиции в основной капитал в среднем за 2011 - 2015 годы, 2016 - 2020 годы, 2021 - 2025 годы.

## Основные макропоказатели социально-экономического развития Саратовской области

	2005	2006	2007	2008	2009	2010	2011	2012	2013	2014	2014 к 2005, %
<b>Валовой региональный продукт</b>											
ВРП, млрд. руб.	170,9	204,3	252,9	321,7	326,4	376,2	431	477,4	528,7	561,8 оценка	в 3,3 раза
ВРП на душу населения, тыс. руб.	65,7	79,1	98,6	126,1	128,5	148,8	171,4	190,9	211,5	225,2 оценка	в 3,4 раза
<b>Место в РФ / ПФО</b>	<b>50/8</b>	<b>53/8</b>	<b>53/8</b>	<b>53/8</b>	<b>54/8</b>	<b>52/8</b>	<b>55/8</b>	<b>55/8</b>	<b>56/8</b>		
ИФО валового регионального продукта, в % к предыдущему году	105,6	105,6	108,2	108,4	97,8	102,1	108	105,9	104,3	101,5	158
<b>Промышленность</b>											
Объем отгрузки продукции промышленного производства, млрд. руб. (по полному кругу предприятий)	123,1	149,2	183,3	237,6	209,9	264,5	307,7	348	352,9	385,6	в 3,1 раза
Индекс промышленного производства, в % к соответствующему периоду предыдущего года	110	106,5	106,6	102	96,3	101,8	120,5	106,6	102,3	107,6	176,6
<b>Сельское хозяйство</b>											
Объем сельхозпродукции в хозяйствах всех категорий (в фактически действующих ценах), млрд. руб.	34,9	38,7	54,4	67,5	64	70,7	89,5	89,2	99,8	109,6	в 3,1 раза
Темп роста объема продукции сельского хозяйства (в сопоставимых ценах), в % к соотв. периоду предыдущего года	99,3	102,1	108,2	107,9	95,3	77,4	134,8	87,4	113,1	107,1	125
<b>Строительство и инвестиции</b>											
Объем работ, выполненных по виду деятельности «строительство», млрд. руб.	20,7	24,2	31,74	42,4	33,4	38,7	46,7	54,1	59,7	60,2	в 2,9 раза
Темп роста работ, выполненных по виду деятельности «строительство» в сопоставимых ценах, % к соотв. периоду предыдущего года	154,1	102,6	108,2	109,7	80	116,5	110,6	104,8	105,6	101,1	216
Ввод в действие жилых домов, тыс. кв. м общей площади	681,7	810,1	1022,1	1112,5	1129,9	1144,3	1169,6	1235,9	1314,4	1520,1	в 2,2 раза
Ввод в действие жилых домов, на 1000 жителей, кв.м						453,1				609,2	
<b>Место в РФ / ПФО</b>						<b>16/4</b>				<b>22/5</b>	
Ввод жилых домов, в % к соотв. периоду предыдущего года	140,7	118,8	126,2	108,8	101,6	101,3	102,2	105,7	106,4	115,7	314
Инвестиции в основной капитал по полному кругу предприятий и организаций, млрд. руб.	40,4	46,99	56,7	83,2	67,8	80,04	101,4	117,6	125,8	132,8	в 3,5 раза
Инвестиции в основной капитал на душу населения, тыс. руб.	13,786043					31,73703				53,226576	
<b>Место в РФ / ПФО</b>	<b>50/9</b>					<b>67/13</b>				<b>62/12</b>	
ИФО инвестиций в основной капитал по полному кругу предприятий и организаций, в % к соотв. периоду предыдущего года	142,6	103,6	101,2	125,9	80,2	115,1	117,6	108	104,2	104,2	239,6
<b>Место в РФ / ПФО</b>	<b>10/1</b>					<b>35/6</b>				<b>20/2</b>	
<b>Торговля и сфера услуг</b>											
Оборот розничной торговли (в фактически действовавших ценах), млрд. руб.	82,9	99,9	121,8	159,1	163,5	184	214,5	243,9	267,2	301,2	в 3,6 раза
<b>Место в РФ / ПФО</b>						<b>23/6</b>				<b>23/6</b>	
Оборот розничной торговли на душу населения, тыс. руб.						73				120,7	
<b>Место в РФ / ПФО</b>						<b>66/10</b>				<b>64/11</b>	
Темп роста объема оборота розничной торговли (в сопост. ценах), в % к соотв. периоду предыд. года	115,2	113,9	115,3	116,6	94,8	106,7	108,7	109,2	103,9	105,9	233
Объем платных услуг населению (в фактически действовавших ценах), млрд. руб.	23	27,9	33,8	40,8	45,9	53,8	65,1	68,4	76,1	97,0	в 3,8 раза
Темп роста объема платных услуг населению, в % к соотв. периоду предыдущего года	110,5	106,5	104	108,2	100,2	108,8	111,5	100	101,3	97,0	158
<b>Финансы</b>											
Доходы консолидированного бюджета, млрд. руб.	26,8	32,9	42,8	61,6	66,2	66,4	75,7	79,2	79,6	82,7	в 3,1 раза
Расходы консолидированного бюджета, млрд. руб.	27,9	33,7	43	65,8	73,3	75,2	84,2	87	87,7	87,9	в 3,15 раза
Сальдированный финансовый результат деятельности крупных и средних предприятий и организаций, млрд. руб.	10,3	12,6	27,9	31	10	16,4	26,3	26	16,1	20,7	в 2 раза
<b>Уровень жизни</b>											
Среднедушевые денежные доходы (в среднем за месяц с начала года), руб.	5030	6182	7320,3	9155,7	10485,5	12146,6	13097,3	14280	16034,9	17941,1	в 3,57 раза
<b>Место в РФ / ПФО</b>	<b>61/7</b>					<b>72/11</b>				<b>/11</b>	
Реальные денежные доходы населения, в % к соотв. периоду предыдущего года	112,9	112	108,7	109,6	103,1	108,2	99,2	104	105,3	103,9	190
<b>Место в РФ / ПФО</b>						<b>22/5</b>				<b>16/5</b>	
Средняя заработная плата работающих (по полному кругу предприятий), руб.	5439,3	7009,7	9108,3	12008,3	13110,1	14554	16204,7	18803,3	20668	22012,1	в 4 раза
Реальная заработная плата (по полному кругу предприятий), в % к соотв. периоду предыдущего года	113,6	119	120	116,1	98,8	104,2	102,9	111,3	103,3	99,1	227
Ожидаемая продолжительность жизни, число лет	65,9	67,4	68	68,3	69	68,9	69,9	70,3	70,7	71	107,9
Количество зарегистрированных безработных, тыс. человек	22,7	21,5	20,2	18	26,9	18,7	17,5	14,2	11,7	11,4	50,2
Уровень регистрируемой безработицы, %	1,7	1,6	1,5	1,4	2	1,3	1,3	1,1	0,9	0,91	-

**Количественная характеристика основных структурных дисбалансов  
социально-экономического развития Саратовской области**

Наименование проблемы (показатели, характеризующие проблему)	Значение показателей (2014 год)		
	Саратовская область	в среднем по Приволжскому федеральному округу	в среднем по России
<b>1. Структурная доля секторов экономики региона</b>			
Доля добывающих производств в структуре ВРП, %	2,8	12,4	10,8
Доля добывающих производств в структуре налоговых доходов, %	7,0		28,9
Доля сельского хозяйства, имеющего незначительный налоговый потенциал	12,4	6,1	4,2
Доля сельского хозяйства в структуре налоговых доходов, %	0,8		0,4
<b>2. Недостаточное число предприятий, выпускающих конечную продукцию</b>			
Доля обрабатывающих производств в структуре ВРП, %*	19,5	24,4	17,4
<b>3. Низкая рентабельность сельского хозяйства</b>			
Высокая закредитованность сельхозтоваропроизводителей и организаций АПК, млрд. руб.	22,8		
Низкий уровень инвестирования в основной капитал сельского хозяйства, %	76,6		93,2
Коэффициент обновления сельскохозяйственной техники: зерноуборочных комбайнов	4,3	4,5	5,2
<b>4. Недостаточная инновационная активность организаций при недостаточном развитии наукоемких и высокотехнологичных производств</b>			
Удельный вес организаций, осуществляющих инновационную деятельность, в общем числе организаций, %	6,8	11,4	9,9
Удельный вес инновационной продукции в общем объеме отгруженной продукции, %	2,5	13,8	8,7
Численность персонала, занятого исследованиями и разработками, на 10 тыс. экономически активного населения, чел.	38	69	97
<b>5. Высокая степень износа основных фондов, недостаточный уровень обеспеченности граждан комфортным и доступным жильем, отставание в развитии инженерной и транспортной инфраструктур и др.</b>			
Степень износа основных фондов, %	50,6	52,5	49,4
Удельный вес семей, состоявших на учете на получение жилья, в общем числе семей, %	2,9	5,7	4,9
Высокий уровень износа коммунальной инфраструктуры, %	58		

Наименование проблемы (показатели, характеризующие проблему)	Значение показателей (2014 год)		
	Саратовская область	в среднем по Приволжскому федеральному округу	в среднем по России
Удельный вес ветхого и аварийного жилищного фонда в общей площади всего жилищного фонда	2,8	2,4	2,7
Удельный вес автомобильных дорог общего пользования регионального и межмуниципального значения, не отвечающих транспортно-эксплуатационным требованиям из-за несоблюдения межремонтных сроков, в общей сети автомобильных дорог, %	91,0	71,6	62,9
Телефонная плотность фиксированной связи на 100 чел. населения:			
в городе	19,4	21,1	21,6
в сельской местности	9,8	12,6	9,9
<b>6. Неудовлетворительное положение дел в сфере воспроизводства и сохранения человеческого потенциала</b>			
Денежные доходы в расчете на душу населения, рублей	17941	24020	27766
Среднемесячная заработная плата, рублей	22012,1	24601	32495
Покупательная способность, раз (ПМ к среднедушевым доходам)	2,7		3,4
Уровень бедности, %	14,9		11,2
Коэффициент смертности, промилле	14,1	13,9	13,1
Коэффициент рождаемости, промилле	11,6	13,3	13,3
Естественный прирост (+), убыль населения (-), промилле	-2,5	-0,6	+0,2
Смертность от внешних причин (на 100 тыс. населения), человек	132,2	133,9	118,8
Коэффициент старения (старше 65 лет к общей численности населения), %	15,1	13,5	13,1



## Сетевые показатели социальной сферы, 2014 год

	Обеспеченность больничными койками (на 10 тыс. населения)	Мощность врачебных амбулаторно-поликлинических учреждений, посещений в смену в расчете на 10 тыс. населения (человек)	Обеспеченность врачами (на 10 тыс. населения - человек)	Обеспеченность средним медицинским персоналом (на 10 тыс. населения - человек)	Численность детей, приходящихся на 100 мест в организациях дошкольного образования	Число общедоступных библиотек на 10 тыс. населения	Библиотечный фонд в общедоступных библиотеках на 1 тыс. населения, экз.	Число учреждений культурно-досугового типа на 10 тыс. населения	Число мест в эргельных залах учреждений культурно-досугового типа на 1 тыс. населения	Ввод в действие жилых домов по г. Саратову и муниципальным районам области (м2 общей площади)	Ввод в действие жилых домов на 1000 человек населения по г. Саратову и муниципальным районам области (м2 общей площади)	Общая площадь жилых помещений, приходящаяся в среднем на одного жителя (на конец года, м2)	Благоустройство жилищного фонда области (оборудовано общей площади в %)		
													водопроводом	газом (сетевым, сжиженным)	
<b>Норматив</b>	<b>134,7</b>	<b>181,5</b>	<b>41</b>	<b>114,3</b>	<b>100</b>		<b>3500</b>		<b>124</b>						
<b>РФ (2013 год<sup>1</sup>)</b>	<b>86,6</b>	<b>263,8</b>	<b>48,5</b>	<b>104,3</b>	<b>105<sup>1</sup></b>	<b>2,7</b>	<b>5845</b>	<b>2,9</b>		<b>70500000</b>	<b>491,0</b>		<b>23,4</b>	<b>80,0</b>	<b>68,0</b>
<b>Саратовская обл.</b>	<b>95,3</b>	<b>270,9</b>	<b>53,2</b>	<b>110,5</b>	<b>96</b>	<b>3,8</b>	<b>5959</b>	<b>4,1</b>	<b>83</b>	<b>1520676</b>	609,5		<b>27,1</b>	<b>76,8</b>	<b>93,1</b>
г.Саратов	149,1	325,5	103,9	133,4	108	0,7	6197	0,2	7	914248	1086,5		26,9	98,1	97,5
Алтайский	43,7	93,6	14,3	86,1	108	5,6	4166	10,6	140	1500	93,0		31,6	38,6	81,1
Аркадакский	43,3	210	14,6	90	79	9,9	11998	11,6	181	2863	121,1		30,6	29,0	48,0
Аткарский	73,8	230,6	21,2	73	100	7,1	8390	7,6	151	9274	226,4		34,4	63,0	93,9
Б.Карабулакский	40,1	257	18	95,4	79	9,8	9098	10,5	173	18000	607,9		46,2	48,2	74,5
Балаковский	83,7	318,2	38,4	133,9	108	0,6	2081	1,8	39	119600	557,0		22,9	89,6	88,3
Балашовский	83,4	307,5	28,3	136	95	4,2	5194	3,6	76	31555	287,7		23,8	61,9	90,0
Балтайский	37,5	183,1	17,4	89,8	48	9,6	9408	14,8	304	2212	192,6		26,1	72,0	100,0
Вольский	102,8	300,6	32,7	141,6	85	4,2	4340	3,9	87	17347	191,1		25,1	66,4	85,6
Воскресенский	39,5	308,7	20,6	74,9	79	11,5	9616	16,5	249	4065	334,0		37,6	37,9	85,9
Дергачевский	45,3	116,3	15,4	107,5	58	10,8	9381	13,9	365	1077	54,8		33,2	57,0	99,8
Духовницкий	49,1	245,4	18,8	100,6	59	12,3	11875	13,9	331	3104	251,0		33,5	64,8	86,6
Екатериновский	35,8	193	14,2	78,9	89	12,6	14317	13,1	232	2878	150,5		24,5	18,6	100,0
Ершовский	65,9	228	23,1	104,8	77	10,1	8442	9,1	205	7832	201,4		29,6	39,9	98,0
Ивантеевский	43	211,3	19	90,8	97	12	8753	14,1	239	5037	352,2		26,5	80,0	98,0
Калининский	52,1	202,2	15,5	77,7	94	8,8	9401	10,7	204	7245	227,7		28,5	38,6	87,3
Красноармейский	167,5	179,2	17,7	76,6	91	6,8	5629	6,8	164	8226	174,6		22,9	66,9	99,2
Краснокутский	38	100,6	15,5	70,8	87	6,7	4974	9,1	200	3923	114,7		22,8	50,2	88,6
Краснопартизанский	52	303,1	11,3	71,9	58	13,9	18897	17,3	414	2553	219,3		40,1	38,3	99,4
Лысогорский	42,1	164,2	16,9	84,2	97	11,3	7404	12,8	280	1066	54,6		35,8	21,4	99,9
Марковский	39,7	219,4	17	86,6	99	5,6	4845	5,8	117	22014	343,9		25,3	79,9	99,4
Новобурасский	36	148,2	14,3	52,1	83	10,5	8516	13,6	247	5500	341,6		32,0	46,4	90,0
Новоузенский	37,8	200,6	17,3	84,2	69	5,9	4964	10,4	165	2010	65,2		25,6	55,2	94,7
Озинский	51,1	194,3	13,9	91	75	8,9	10534	10	221	447	24,7		26,3	28,3	100,0
Перелобский	47	235,9	14,5	82,5	90	13,7	10268	14,5	102	152	10,9		29,3	60,1	77,5
Петровский	51,6	177,2	18,9	74,8	84	7,1	6520	7,1	134	10246	234,7		26,1	42,0	98,2
Питерский	42,3	164,3	20,2	82,7	48	8,9	9082	10,7	314	934	55,1		38,1	97,5	90,0
Пугачевский	59,9	277,1	18,4	87,5	90	5,4	5241	6	121	15634	261,6		23,4	53,4	88,3
Ровенский	40,1	206,3	13	60,7	90	9,4	8882	12,4	217	1945	114,9		22,9	41,0	94,9
Романовский	44,5	199,1	11,5	78,3	68	10,1	10393	11,5	224	2864	191,2		29,7	23,9	99,6
Ртищевский	68,4	216,3	21,6	98,9	85	6,1	6336	5,9	102	13377	237,3		39,6	50,6	89,1
Самойловский	49,3	137,9	15,2	97,5	92	11	8625	13,1	275	2582	133,7		30,1	32,4	97,8
Саратовский	22,6	214,6	16,6	51,4	89	6	3083	5	92	50020	1004,0		28,3	83,8	92,3
Советский	36,8	174,5	15,2	59,8	100	4,8	86820	5,6	106	1843	68,1		23,9	89,1	94,3
Татищевский	34,6	184,2	19,4	55	84	8	9699	9	158	8482	294,7		32,4	60,1	96,7
Турковский	48,1	193,3	13,7	95,4	102	12,9	15371	12,9	216	453	38,5		31,5	50,3	68,5
Федоровский	41,9	169	14,1	67,1	62	10,6	10233	13,1	315	5950	298,5		25,3	79,4	100,0
Хвалынский	46,4	268,6	19,3	105,7	95	9,5	12754	9,5	208	9938	423,0		27,9	41,3	54,0
Энгельский	80,6	260,4	46,2	93,3	119	1,6	3506	1,3	28	202159	667,2		26,5	90,7	95,3

Приложение 6

Анализ миграционных потоков

	Прибывшие, человек	Выбывшие, человек	Миграцион ный прирост, (убыль) на 10000 населения
<b>Саратовская обл.</b>	77852	74918	<b>11,8</b>
г.Саратов	21668	18558	37,0
Алгайский	657	892	-145,9
Аркадакский	715	1132	-176,4
Аткарский	1514	1387	31
Б.Карабулакский	979	1149	-57,4
Балаковский	5275	5656	-17,7
Балашовский	4001	3893	9,8
Балтайский	381	360	18,3
Вольский	3226	3372	-16,1
Воскресенский	433	428	4,1
Дергачевский	547	919	-189,4
Духовницкий	395	596	-162,5
Екатериновский	481	622	-73,7
Ершовский	1224	1764	-138,9
Ивантеевский	259	444	-129,3
Калининский	1089	1331	-76,1
Красноармейский	1433	1483	-10,6
Краснокутский	1370	1435	-19
Краснопартизанский	557	649	-79
Лысогорский	725	752	-13,8
Марксовский	2922	2917	0,8
Новобурасский	695	637	36,0
Новоузенский	699	1029	-107
Озинский	631	919	-158,9
Перелюбский	346	648	-216,7
Петровский	1289	1471	-41,7
Питерский	492	728	-139,4
Пугачевский	1962	2098	-22,8
Ровенский	731	745	-8,3
Романовский	462	645	-122,2
Ртищевский	1600	1720	-21,3
Самойловский	377	694	-164,2
Саратовский	2184	1876	61,8
Советский	754	905	-55,8
Татищевский	1206	924	98
Турковский	286	442	-132,5
Федоровский	893	1130	-118,9
Хвалынский	1022	1262	-102,2
Энгельский	11213	6365	160




Территории преимущественного развития в Саратовской области



Аэропорт




Речной порт



Ядро агломерации преимущественного развития



Районы, имеющие 3 и более «критических зон» рынка труда



Отстающие районы

TOP

Территория опережающего развития



Индустриальные парки



Агропарки



Транспортно-логистические центры

Дорога «Урбах - Александров Гай - Казталовка (Казахстан)»

Дорога «Энгельс - Ершов - Озинки - граница с Казахстаном»

Дорога международного транзитного коридора «Европа - Западный Китай»



**Перечень перспективных инвестиционных проектов для включения в проект Стратегии социально-экономического развития на период до 2030 года**

Наименование предприятий	Наименование инвестиционного проекта	Срок реализации	Общая стоимость проекта, млн.руб.
<b>Инфраструктурные инвестпроекты</b>			
ГК "Ренова" (ПАО "СарАэроИнвест")	Аэропортовый комплекс «Центральный» с. Сабуровка	2008-2017	20800,0
ООО ПоволжьеСтройИнвест" (ПК "Мобильные заводы ЖБИ")	Строительство индустриального парка "Березина речка"	2015-2019	3880,0
ООО "Девон-Альянс"	Создание индустриально - логистического парка	2011-2017	500,0
ООО "Парк-отель "Хвалынский"	Строительство туристического комплекса "Парк-отель "Хвалынский" на месте бывшего санатория "Черемшаны-2"	2014-2016	500,0
<b>Добыча топливно-энергетических полезных ископаемых</b>			
ООО "Озинская нефтегазовая компания" - структурное подразделение ООО "ЕвроХим-ВолгаКалий"	Проведение геолого-разведочных работ на Озинском лицензионном участке	2015-2030	7000,0
ООО "РНКГ Саратов"	Строительство поисково-оценочной скважины №1, №2, №3, №4 Каменской площади	2015-2017	1015,0
Филиал Саратовский ООО "ЮКОЛА-нефть"	Разработка месторождения, строительство приемо-сдаточного пункта нефти	2015-2018	940,0
ООО "Артамира"	Освоение Рубеженского нефтяного месторождения	2014-2018	1412,5
ООО "ННК-Саратовнефтегаздобыча"	Реализация инвестиционных программ по лицензионным участкам общества на Вознесенском, Преображенском, Калужском, Западно-Метчеткинском и Денисовском месторождениях	2015-2020	2179,5
ООО "ННК - Спартаковское"	Реализация инвестиционных программ по лицензионным участкам общества на Спартаковском и Коптевском месторождениях	2015-2023	3657,0
ООО "ИАЛЛ АЛЪЯНС"	Строительство и обустройство скважины № 107 Ждановского месторождения (Краснокутский район)	2015-2016	125,4
<b>Обрабатывающие производства</b>			
БФ АО "Апатит"	Модернизация и техперевооружение производства, поддержание действующих производств в соответствии с программой Группы ФосАгро	до 2030 года	9800,0
	Создание нового производства фтористого алюминия мощностью 35тыс. тонн в год	2017-2019	2500,0
ООО "Саратоворгсинтез"	Реконструкция производства НАК	2013-2018	2603,3

Наименование предприятий	Наименование инвестиционного проекта	Срок реализации	Общая стоимость проекта, млн.руб.
ООО "СНФ "Восток"	На площадке ООО "Саратоворгсинтез" строительство завода по производству полиакриламида мощностью 40 тыс.тонн в год	2012-2018	2000,0
ПАО "Саратовский НПЗ"	Реализация проекта по дальнейшему строительству установок для глубокой переработки нефти, увеличению мощности завода, освоению новых видов продукции	2015-2020	
ОАО "Саратовстройстекло"	Реконструкция линии производства флоат-стекла ЛТФ-1	2016-2017	1200,0
АО "Саратовский институт стекла"	Реконструкция и модернизация стекловаренной печи ЭКПС-4000 с выходом на мощность 350 тонн/сутки	2015-2020	1123,0
ООО "Балтекс"	Возрождение и развитие производства полиамидных тканей на пром.площадке ОАО "Балашовский текстиль"	2010-2017	1156,1
ОАО "Саратовский полиграфкомбинат"	Центр развития российской полиграфии	2016-2018	12,0
АО "Энгельсский локомотивный завод"	Строительство и ввод в эксплуатацию завода по производству новых двухсекционных локомотивов	2013-2016	9274,0
ООО «ВолгаГидро»	Создание предприятия по производству гидротурбинного оборудования для гидроэлектростанций.	2013-2017	2503,4
Пром. площадка ПАО "Завод автономных источников тока"	Организация серийного производство литий-ионных аккумуляторов и батарей, превосходящих существующие мировые аналоги, модернизация производства необслуживаемых щелочных аккумуляторов серии KGL	2016-2017	1149,0
ЗАО "Троллейбусный завод"	Производство универсальной платформы для городского транспорта	2016-2018	605,0
Предприятия, реализующие проекты по специальным темам	Спец.тема		более 12000
<b>Производство и распределение электроэнергии, газа и воды</b>			
Филиал ПАО "РусГидро"-Саратовская ГЭС"	Масштабное техническое перевооружение и реконструкция Саратовской ГЭС, в т.ч. Модернизация гидротурбин ст.№1-21, гидроагрегата №24	2011-2033	66777,9
Филиал АО "Концерн Росэнергоатом" "Балаковская АЭС"	Модернизация энергоблоков №1-4, увеличение единичной мощности энергоблоков ВВЭР-1000 и КИУМ за счет перехода на 18-месячные топливные циклы	2008-2023	48265,4
	Строительство энергоблоков 5,6	2023-2027	127400,0
ООО "Авелар Солар Технолоджи"	Строительство солнечной электростанции 15МВт в Пугачевском районе, 10МВт в Ершовском районе, 15МВт в Новоузенском районе	2014-2018	5000,0

Наименование предприятий	Наименование инвестиционного проекта	Срок реализации	Общая стоимость проекта, млн.руб.
<b>Филиал "Саратовский" ПАО "Т Плюс" (ОАО "Волжская ТГК")</b>	Реализация инвестиционной программы, в соответствии со Схемами теплоснабжения г.Саратов, г.Энгельс и г.Балаково (Инвестиционная программа на основе проекта «Большой Саратов»)	<b>2015-2030</b>	<b>25015,7</b>
<b>Филиал ПАО "МРСК ВОЛГИ" - "Саратовские распределительные сети"</b>	Реализация инвестиционной программы по тех.переворужению, реконструкция и строительство электрических сетей и подстанций	<b>2015-2030</b>	<b>29386,4</b>

### Транспортирование по трубопроводам

<b>ООО "Газпром трансгаз Саратов"</b>	Реконструкция ГРС ООО "Газпром трансгаз Саратов"	<b>2013-2017</b>	<b>1016,8</b>
	Электроснабжение комплекса административных зданий по адресу: г.Саратов, пр. 50 лет Октября, 118-А	<b>2014-2017</b>	<b>185,5</b>
	Энергоблок КС Сторожевка	<b>2016-2018</b>	<b>477,9</b>
	Спортивно-оздоровительный комплекс в г.Саратове	<b>2013-2017</b>	<b>530,0</b>
<b>ОАО "Трансаммиак"</b>	Модернизация системы производственной связи магистрального аммиакопровода с переходом на цифровую систему на основе волоконно-оптической линии связи на участке НС3-НС6	<b>2015-2017</b>	<b>400,0</b>
<b>АО "Транснефть - Приволга"</b>	Реконструкция и строительство объектов системы магистральных нефтепродуктопроводов, в том числе нефтепроводов Куйбышев - Тихорецк и Жирновск-Волгоград для обеспечения подачи нефти на Волгоградский НПЗ в объеме до 14,5 млн. тонн. и нефтепровода Самара-Волгоград (инвест-проект "Юг"), 378 км которого будет положено на территории Саратовской области	<b>2016-2020</b>	<b>25000,0</b>

### АПК

<b>АО «Ульяновский» Ртищевский район</b>	Строительство молочно-товарной фермы на 500 голов	<b>2020-2023</b>	<b>200,0</b>
<b>ООО Управляющая компания «ИН-Инвест Групп», г.Москва</b>	«Создание и развитие Агротехнопарка «Саратовский» на европейских агромодулях» (молочного комплекса на 4,8 тыс. дойных коров с сыроварней, заводом по производству молочной продукции длительных сроков хранения и фабрикой детского молочного питания, мясного комплекса на 5 тыс. мясных коров с бойней и мясокомбинатом, птицеводческого комплекса мощностью 50 тыс. тонн мяса птицы в год и 600 млн. штук яиц в год)	<b>2015-2025</b>	<b>17100,0</b>
<b>ООО «МПК Сокур»</b>	Строительство двух свинокомплексов на 800 голов свиноматок каждый (на территориях Саратовского и Татищевского муниципальных районов)	<b>2016-2017</b>	<b>1000,0</b>
<b>АО «Птицефабрика Михайловская», Татищевский район</b>	Реконструкция АО «Птицефабрика Михайловская»	<b>до 2030</b>	<b>1500,0</b>
<b>ОАО «Совхоз – Весна», Саратовский район</b>	Модернизация теплиц	<b>2011-2020</b>	<b>1360,0</b>
<b>ООО «МГ- Групп», г. Саратов</b>	Тепличный комплекс (на территории Саратовского района)	<b>2013-2018</b>	<b>1000,0</b>
<b>ООО «Тепличный Комбинат Поволжский», Красноармейский район</b>	Строительство тепличного комплекса	<b>2014-2020</b>	<b>5500,0</b>
<b>ООО «Тепличный комбинат «Русский», Краснокутский район</b>	Строительство тепличного комплекса круглогодичного выращивания овощей	<b>2014-2019</b>	<b>5221,0</b>
<b>ООО «Лето- 2002», Татищевский район</b>	Блок зимних теплиц	<b>2019-2020</b>	<b>400,0</b>
<b>ООО «Вязовка», Татищевский район</b>	Тепличный комплекс	<b>2018-2025</b>	<b>500,0</b>

Наименование предприятий	Наименование инвестиционного проекта	Срок реализации	Общая стоимость проекта, млн.руб.
ООО «ТД «Солнечный продукт», Ершовский район	Развитие мелиорации сельскохозяйственных земель	2016 - 2020	500,0
ООО «Волжский терминал», Балаковский район	Строительство второй очереди по переработке соевых бобов (Строительство завода по глубокой переработке высокопротеиновых культур)	2016-2021	8600,0
ООО «Балашовский сахарный комбинат», Балашовский район	Второй этап модернизации действующего производства	2016-2018	170,0
ООО «Саратовский молочный комбинат», г.Саратов	Строительство оптово-распределительного центра	2016-2020	700,0

## Реестр государственных программ области

№ п/п	Наименование госпрограммы	Документ, утверждающий госпрограмму	Ответственный исполнитель госпрограммы
1.	<p><b>Развитие здравоохранения Саратовской области до 2020 года</b></p> <p>в том числе:</p> <p>подпрограмма 1 «Профилактика заболеваний и формирование здорового образа жизни. Развитие первичной медико-санитарной помощи»</p> <p>подпрограмма 2 «Совершенствование оказания специализированной, включая высокотехнологичную, медицинской помощи, скорой, в том числе скорой специализированной, медицинской помощи, медицинской эвакуации»</p> <p>подпрограмма 4 «Охрана здоровья матери и ребенка»</p> <p>подпрограмма 5 «Развитие медицинской реабилитации и санаторно-курортного лечения, в том числе детей»</p> <p>подпрограмма 6 «Кадровое обеспечение системы здравоохранения»</p> <p>подпрограмма 7 «Совершенствование системы лекарственного обеспечения, в том числе в амбулаторных условиях»</p> <p>подпрограмма 8 «Развитие информатизации в здравоохранении»</p> <p>подпрограмма 9 «Организация медицинской помощи»</p>	Постановление Правительства области от 11.10.2013 № 545-П	министерство здравоохранения области
2.	<p><b>Развитие образования в Саратовской области до 2020 года</b></p> <p>в том числе:</p> <p>подпрограмма 1 «Развитие системы дошкольного образования»</p> <p>подпрограмма 2 «Развитие системы общего и дополнительного образования»</p> <p>подпрограмма 3 «Поддержка одаренных детей Саратовской области»</p> <p>подпрограмма 4 «Развитие профессионального образования»</p> <p>подпрограмма 5 «Социальная адаптация детей-сирот, детей, оставшихся без попечения родителей»</p> <p>подпрограмма 6 «Патриотическое воспитание детей и молодежи Саратовской области»</p> <p>подпрограмма 7 «Развитие финансовой грамотности населения области»</p> <p>подпрограмма 8 «Создание в Саратовской области новых мест в общеобразовательных организациях»</p>	Постановление Правительства области от 20.11.2013 № 643-П	министерство образования области
3.	<p><b>Социальная поддержка и социальное обслуживание граждан до 2020 года</b></p> <p>подпрограмма 1 «Социальная поддержка граждан»</p> <p>подпрограмма 2 «Социальное обслуживание граждан»</p>	Постановление Правительства области от 20.11.2013 № 644-П	министерство социального развития области

	<p>подпрограмма 3 «Развитие системы социальной защиты граждан»</p> <p>подпрограмма 4 «Старшее поколение»</p> <p>подпрограмма 5 «Развитие институтов гражданского общества и поддержка социально ориентированных некоммерческих организаций в Саратовской области»</p> <p>подпрограмма 6 «Социальная программа Саратовской области, связанная с укреплением материально-технической базы учреждений социального обслуживания населения и оказанием адресной социальной помощи неработающим пенсионерам, являющимся получателями страховых пенсий по старости и по инвалидности, и обучением компьютерной грамотности неработающих пенсионеров»</p>		
4.	<p><b>Обеспечение населения доступным жильем и развитие жилищно-коммунальной инфраструктуры до 2020 года</b></p> <p>в том числе:</p> <p>подпрограмма 1 «Комплексное освоение и развитие территорий в целях жилищного строительства»</p> <p>подпрограмма 2 «Градостроительное планирование, развитие территорий. Снижение административных барьеров в области строительства»</p> <p>подпрограмма 3 «Развитие стройиндустрии и промышленности строительных материалов. Содействие применению энергоэффективности в строительстве»</p> <p>подпрограмма 4 «Обеспечение жилыми помещениями молодых семей»</p> <p>подпрограмма 5 «Обеспечение жилыми помещениями детей-сирот и детей, оставшихся без попечения родителей»</p> <p>подпрограмма 6 «Обеспечение жилыми помещениями отдельных категорий граждан, установленных законодательством Саратовской области»</p> <p>подпрограмма 7 «Развитие ипотечного жилищного кредитования»</p> <p>подпрограмма 8 «Обеспечение жильем отдельных категорий граждан, в соответствии с федеральным законодательством»</p> <p>подпрограмма 9 «Кадровое обеспечение задач строительства»</p> <p>подпрограмма 10 «Реализация мероприятий в рамках Федерального закона «О Фонде содействия реформированию жилищно-коммунального хозяйства» по переселению граждан из аварийного жилищного фонда»</p> <p>подпрограмма 11 «Реализация мероприятий в рамках Федерального закона «О Фонде содействия реформированию жилищно-</p>	<p>Постановление Правительства области от 20.11.2013 № 645-П</p>	<p>министерство строительства и жилищно-коммунального хозяйства области</p>

	<p>коммунального хозяйства» по капитальному ремонту многоквартирных домов»</p> <p>подпрограмма 12 «Повышение качества водоснабжения и водоотведения»</p> <p>подпрограмма 13 «Реализация мероприятий по капитальному ремонту общего имущества в многоквартирных домах»</p> <p>подпрограмма 14 «Развитие жилищного строительства для целей коммерческого и некоммерческого найма в Саратовской области»</p>		
5.	<p><b>Содействие занятости населения, совершенствование социально-трудовых отношений и регулирование трудовой миграции в Саратовской области до 2020 года</b></p> <p>в том числе:</p> <p>подпрограмма 1 «Содействие занятости населения и социальная поддержка безработных граждан»</p> <p>подпрограмма 2 «Совершенствование социально-трудовых отношений»</p> <p>подпрограмма 3 «Регулирование трудовой миграции»</p> <p>подпрограмма 4 «Оказание содействия добровольному переселению в Саратовскую область соотечественников проживающих за рубежом»</p> <p>подпрограмма 5 «Дополнительные мероприятия в сфере занятости населения, направленные на снижение напряженности на рынке труда Саратовской области»</p> <p>подпрограмма 6 «Совершенствование социального партнерства»</p> <p>подпрограмма 7 «Улучшение условий и охраны труда»</p>	<p>Постановление Правительства области от 03.10.2013 № 525-П</p>	<p>министерство занятости, труда и миграции области</p>
6.	<p><b>Культура Саратовской области до 2020 года</b></p> <p>в том числе:</p> <p>подпрограмма 1 «Музеи»</p> <p>подпрограмма 2 «Театры»</p> <p>подпрограмма 3 «Концертные организации и коллективы»</p> <p>подпрограмма 4 «Библиотеки»</p> <p>подпрограмма 5 «Система образования в сфере культуры»</p> <p>подпрограмма 6 «Культурно - досуговые учреждения»</p> <p>подпрограмма 7 «Государственная охрана, сохранение и популяризация объектов культурного наследия»</p> <p>подпрограмма 8 «Архивы»</p> <p>подпрограмма 9 «Творческое развитие детей и молодежи в сфере культуры»</p> <p>подпрограмма 10 «Укрепление материально-технической базы учреждений в сфере культуры»</p> <p>подпрограмма 11 «Развитие кадрового потенциала сферы культуры»</p> <p>подпрограмма 12 «Популяризация культурных традиций»</p> <p>подпрограмма 13 «Гармонизация межнациональных отношений и</p>	<p>Постановление Правительства области от 20.11.2013 № 642-П</p>	<p>министерство культуры области</p>

	этнокультурное развитие народов Саратовской области»		
7.	<b>Развитие физической культуры, спорта, туризма и молодежной политики на 2014-2020 годы</b>	Постановление Правительства области от 03.10.2013 № 526-П	министерство молодежной политики, спорта и туризма области
	в том числе:		
	подпрограмма 1 «Физическая культура и спорт»		
	подпрограмма 2 «Туризм»		
	подпрограмма 3 «Молодежная политика»		
	подпрограмма 4 «Материально-техническая база спорта»		
8.	<b>Развитие экономического потенциала и повышение инвестиционной привлекательности региона до 2020 года</b>	Постановление Правительства области от 11.10.2013 № 546-П	министерство экономического развития и инвестиционной политики области
	в том числе:		
	подпрограмма 1 «Стратегическое планирование и оперативное управление социально-экономическим развитием региона»		
	подпрограмма 2 «Развитие инвестиционной, внешнеэкономической деятельности, международного сотрудничества и межрегиональных связей Саратовской области»		
	подпрограмма 3 «Развитие малого и среднего предпринимательства в Саратовской области»		
	подпрограмма 4 «Развитие оптовой и розничной торговли, общественного питания и бытовых услуг Саратовской области»		
	подпрограмма 5 «Сокращение административных барьеров, повышение доступности государственных и муниципальных услуг»		
	подпрограмма 6 «Формирование и развитие контрактной системы в сфере закупок товаров, работ, услуг для обеспечения государственных нужд Саратовской области»		
9.	<b>Информационное общество на 2014-2017 годы</b>	Постановление Правительства области от 20.11.2013 № 640-П	комитет по информатизации области (плательщик - управление делами Правительства области)
	в том числе:		
	подпрограмма 1 «Формирование электронного правительства»		
	подпрограмма 2 «Повышение эффективности деятельности органов исполнительной и законодательной власти Саратовской области, государственных органов Саратовской области за счет использования информационно-коммуникационных технологий»		
	подпрограмма 3 «Оптимизация и повышение качества предоставления государственных и муниципальных услуг, в том числе на базе многофункциональных центров»		
	подпрограмма 4 «Создание системы обеспечения вызова экстренных оперативных служб по единому номеру «112» (система-112) на территории Саратовской области»		



	<p>подпрограмма 5 «Информационное партнерство органов государственной власти со средствами массовой информации и издателями»</p>		
10.	<p><b>Развитие транспортной системы до 2020 года</b></p> <p>в том числе:</p> <p>подпрограмма 1 «Модернизация и развитие транспортного комплекса Саратовской области»</p> <p>подпрограмма 2 «Модернизация и развитие автомобильных дорог общего пользования регионального и межмуниципального значения Саратовской области»</p> <p>подпрограмма 3 «Повышение безопасности дорожного движения в Саратовской области»</p> <p>подпрограмма 4 «Внедрение спутниковых навигационных технологий с использованием системы ГЛОНАСС и других результатов космической деятельности в интересах социально-экономического и инновационного развития Саратовской области»</p> <p>подпрограмма 5 «Развитие рынка газового моторного топлива в Саратовской области»</p>	<p>Постановление Правительства области от 20.11.2013 № 641-П</p>	<p>министерство транспорта и дорожного хозяйства области</p>
11.	<p><b>Развитие сельского хозяйства и регулирование рынков сельскохозяйственной продукции, сырья и продовольствия в Саратовской области на 2014 - 2020 годы</b></p> <p>в том числе:</p> <p>подпрограмма 1 «Развитие подотрасли растениеводства, переработки и реализации продукции растениеводства на 2014-2020 годы»</p> <p>подпрограмма 2 «Развитие подотрасли животноводства, переработки и реализации продукции животноводства на 2014-2020 годы»</p> <p>подпрограмма 3 «Поддержка малых форм хозяйствования на 2014-2020 годы»</p> <p>подпрограмма 4 «Техническая и технологическая модернизация, научно-инновационное развитие на 2014-2020 годы»</p> <p>подпрограмма 5 «Устойчивое развитие сельских территорий Саратовской области на 2014-2020 годы»</p> <p>подпрограмма 6 «Развитие мелиорации сельскохозяйственных земель Саратовской области на 2014-2020 годы»</p> <p>подпрограмма 7 «Обеспечение реализации государственной программы Саратовской области «Развитие сельского хозяйства и регулирование рынков сельскохозяйственной продукции, сырья и продовольствия в Саратовской области на 2014-2020 годы»</p> <p>подпрограмма 8 «Развитие овощеводства открытого и защищенного грунта и семенного картофелеводства на 2016-2020 годы»</p> <p>подпрограмма 9 «Развитие мясного скотоводства на 2016-2020 годы»</p>	<p>Постановление Правительства области от 02.10.2013 № 520-П</p>	<p>министерство сельского хозяйства области</p>

	<p>подпрограмма 10 «Развитие молочного скотоводства на 2016-2020 годы»</p> <p>подпрограмма 11 «Поддержка племенного дела, селекции и семеноводства на 2016-2020 годы»</p> <p>подпрограмма 12 «Развитие оптово-распределительных центров и инфраструктуры систем социального питания на 2016-2020 годы»</p>		
12.	<p><b>Охрана окружающей среды, воспроизводство и рациональное использование природных ресурсов Саратовской области на период до 2020 года</b></p> <p>в том числе:</p> <p>подпрограмма 1 «Охрана окружающей среды, защита природных комплексов, объектов и ресурсов» на 2014-2020 годы</p> <p>подпрограмма 2 «Развитие водохозяйственного комплекса Саратовской области до 2020 года»</p> <p>подпрограмма 3 «Развитие лесного хозяйства Саратовской области» на 2014-2020 годы</p>	<p>Постановление Правительства области от 20.11.2013 № 636-П</p>	<p>министерство природных ресурсов и экологии области</p>
13.	<p><b>Повышение энергоэффективности и энергосбережения в Саратовской области до 2020 года</b></p> <p>в том числе:</p> <p>подпрограмма 1 «Обеспечение населения твердым топливом»</p> <p>подпрограмма 2 «Энергосбережение и повышение энергоэффективности теплоснабжения и системы коммунальной инфраструктуры»</p>	<p>Постановление Правительства области от 20.11.2013 № 638-П</p>	<p>министерство строительства и жилищно-коммунального хозяйства области</p>
14.	<p><b>Защита населения и территорий от чрезвычайных ситуаций, обеспечение пожарной безопасности до 2020 года</b></p> <p>в том числе:</p> <p>подпрограмма 1 «Снижение рисков и смягчение последствий чрезвычайных ситуаций природного и техногенного характера»</p> <p>подпрограмма 2 «Пожарная безопасность»</p>	<p>Постановление Правительства области от 20.11.2013 № 639-П</p>	<p>управление обеспечения безопасности жизнедеятельности населения Правительства области</p>
15.	<p><b>Профилактика правонарушений, терроризма, экстремизма и противодействие незаконному обороту наркотических средств до 2020 года</b></p> <p>в том числе:</p> <p>подпрограмма 1 «Профилактика правонарушений и усиление борьбы с преступностью на территории Саратовской области»</p> <p>подпрограмма 2 «Профилактика терроризма и экстремизма в Саратовской области»</p> <p>подпрограмма 3 «Противодействие злоупотреблению наркотиками и их незаконному обороту в Саратовской области до 2020 года»</p> <p>подпрограмма 4 «Противодействие коррупции в Саратовской области»</p>	<p>Постановление Правительства области от 20.11.2013 № 646-П</p>	<p>управление по взаимодействию с правоохранительными органами и противодействию коррупции Правительства области (плательщик - управление делами Правительства области)</p>
16.	<p><b>Развитие государственного и муниципального управления до 2020 года</b></p> <p>в том числе:</p>	<p>Постановление Правительства области от 20.11.2013 № 647-П</p>	<p>министерство по делам территориальных образований области (плательщик - управление делами Правительства области)</p>

	<p>подпрограмма 1 «Развитие местного самоуправления в Саратовской области до 2020 года»</p> <p>подпрограмма 2 «Создание условий для реализации установленных полномочий (функций) управления делами Правительства области»</p> <p>подпрограмма 4 «О дополнительном профессиональном образовании лиц, включенных в управленческий кадровый резерв Саратовской области»</p>		
17.	<p><b>Развитие промышленности в Саратовской области на 2016-2018 годы</b></p> <p>в том числе:</p> <p>подпрограмма 1 «Развитие предприятий оборонно-промышленного комплекса»</p> <p>подпрограмма 2 «Развитие предприятий транспортного машиностроения»</p> <p>подпрограмма 3 «Развитие предприятий нефтегазового и энергетического машиностроения»</p> <p>подпрограмма 4 «Развитие предприятий металлургии»</p> <p>подпрограмма 5 «Развитие предприятий химической, нефтехимической, композитной и стекольной промышленности»</p> <p>подпрограмма 6 «Развитие предприятий легкой, мебельной промышленности и полиграфии»</p> <p>подпрограмма 7 «Развитие предприятий – производителей медицинской техники и изделий медико-биологического назначения»</p> <p>подпрограмма 8 «Развитие и государственная поддержка промышленных предприятий обрабатывающих производств»</p>	<p>Постановление Правительства области от 17.08.2015 № 412-П</p>	<p>министерство промышленности и энергетики области (плательщик – управление делами Правительства области)</p>

**Ожидаемые результаты реализации  
Стратегии социально-экономического развития Саратовской  
области до 2030 года**

Показатели	2015	2018	2025	2030
<b>Цель 1. Сохранение, воспроизводство и развитие человеческого потенциала региона</b>				
Численность населения, человек	2489,8	2533,1	2586,8	2619,5
Прирост численности населения к уровню 2014 года, %	-0,1	1,5	3,6	4,9
Продолжительность жизни населения, лет	72	74	74,2	74,7
Увеличение индекса долголетия	0,783	0,806	0,82	0,828
Увеличение доли учащихся в возрасте 7-24 лет, %	0,76	0,78	0,86	0,9
Увеличение индекса развития человеческого потенциала	0,8	0,81	0,87	0,9
Обеспеченность населения, %:				
спортивными залами	65,7	67,1	70,2	73,2
плоскостными сооружениями	19,1	21,1	26,3	29,1
бассейнами	7,1	8,93	10,4	11,9
Увеличение доли жителей области, систематически занимающихся физической культурой и спортом, %	29,1	31,0	41,0	48,0
<b>Цель 2. Повышение качества жизни населения</b>				
Среднедушевые доходы населения области, руб.	19790,0	24625,0	36250,0	48945,0
Среднемесячная заработная плата, руб.	22500,0	27850,0	49283,0	65540,0
Коэффициент рождаемости	11,5	11,8	12,0	12,3
Коэффициент смертности	14,2	13,8	13,4	13,0
Коэффициент младенческой смертности (на 1000 родившихся)	7,0	6,6	6,0	5,5
Смертность трудоспособного населения (на 100 тыс. трудоспособного населения)	537,4	525,0	498,6	450,0
Уровень оказания высокотехнологичной медицинской помощи, на 100 тыс. населения	452,7	590	720	900,0
Укомплектованность врачебными кадрами, %	58,85	60,0	62,5	64,0
Рост уровня обеспеченности жилыми помещениями, кв. м на человека	27,1	27,5	32,0	35,0
Доля обучающихся 1–4-х классов в первую смену, %		100,0		
Доля обучающихся 5–9-х классов в первую смену, %			100,0	

<b>Цель 3. Сильная экономика</b> (новая модель экономического роста - переход от стимулирования инноваций к росту на их основе).				
Валовой региональный продукт, млрд. руб.	606,8	738,1	1445,9	2489,5
Валовой региональный продукт на душу населения, тыс. руб.	243,7	291,4	559,0	950,3
Объем инвестиций в основной капитал, млрд. руб.	140,0	162,0	336,6	622,3
Объем отгруженных товаров собственного производства, млрд. руб.	429,9	534,3	1044,2	1701,4
Продукция сельского хозяйства, млрд. руб.	119,1	148,6	313,9	584,5
Доля автомобильных дорог регионального значения, не отвечающих нормативным требованиям, %	91,0	88,0	75,0	60,0
Объем транспортных услуг, млрд. руб.	43,5	48,4	66,7	89,5
Уровень обеспеченности жилыми помещениями, кв. м на человека	27,5	28,5	32,7	35,4
Внутренний туристский поток, тыс. чел.	609,0	676,6	1100,0	1520,0
<b>Цель 4. Обеспечение устойчивости бюджетной системы</b>				
Сокращение государственного долга области,				
Увеличение доли программных средств в бюджете области, %	45,0	85,0	90,0	90,0