

## ОСНОВНЫЕ ПОКАЗАТЕЛИ СОЦИАЛЬНО-ЭКОНОМИЧЕСКОГО РАЗВИТИЯ ТОМСКОЙ ОБЛАСТИ ЗА 2014 ГОД

*в процентах к соответствующему периоду предыдущего года*

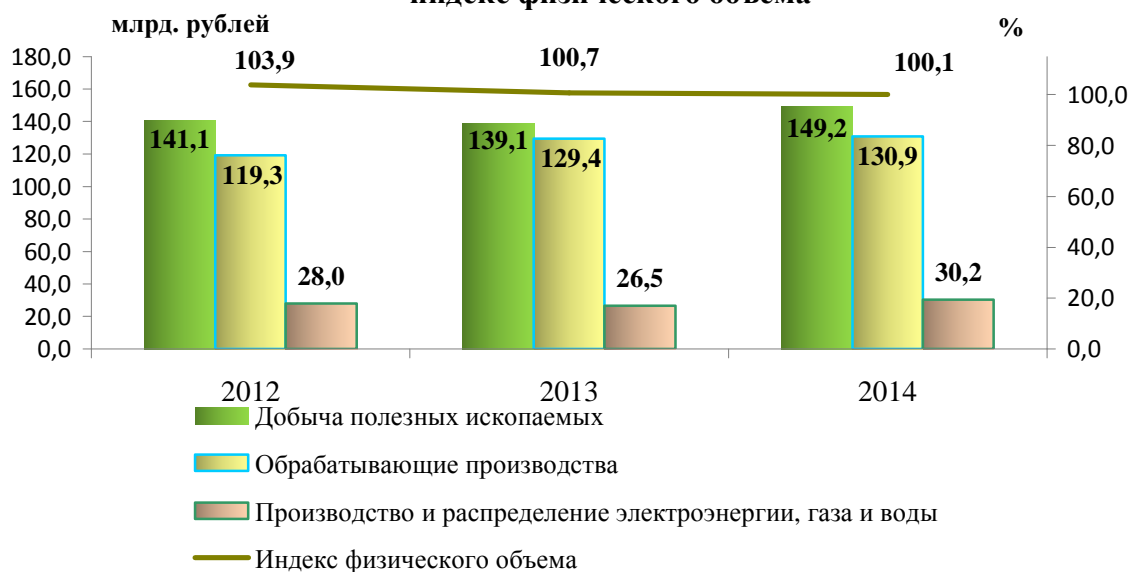
	2014 год	2013 год
Индекс промышленного производства	100,1	100,7
в том числе		
- добыча полезных ископаемых	95,8	98,6
- обрабатывающие производства	106,0	110,1
- производство и распределение электроэнергии, газа и воды	105,5	85,8
Продукции сельского хозяйства	97,4	108,8
Инвестиции в основной капитал	95,2	85,2
Строительство	106,3	94,3
Ввод в действие жилых домов	116,6	108,5
в том числе:		
индивидуальное жилищное строительство	172,5	147,4
Оборот розничной торговли	94,8	104,8
Объем платных услуг населению	99,2	101,6
Индекс потребительских цен (декабрь к декабрю предыдущего года)	110,7	106,6
Реальные располагаемые денежные доходы	97,1	104,5
Среднемесячная начисленная заработная плата, рублей	32503	29814
Уровень регистрируемой безработицы, %	1,61	1,77

### Промышленное производство

В 2014 году за счет значительного роста индекса промышленного производства в обрабатывающем секторе в декабре (135,1%) удалось переломить негативную тенденцию предыдущих месяцев и выйти на положительную динамику промышленного производства в целом по области. По итогам 2014 года ИПП составил 100,1%, в том числе в добывающем секторе – 95,8%, в обрабатывающем секторе – 106%, секторе энергетики – 105,5%.

Среди топливно-энергетических ресурсов за 2014 год наблюдается снижение добычи нефти на 4,3%, и увеличение добычи газа на 0,5%, причем рост добычи газа наблюдается уже на протяжении четырёх последних лет.

## Отгрузка промышленной продукции и индекс физического объема



Увеличение наблюдается в добыче полезных ископаемых, кроме топливно-энергетических: за 2014 год – 124,9% к 2013 году, за счет увеличения добычи песка природного.

В *обрабатывающем секторе промышленности* Томской области за 2014 год наблюдается рост производства на 6% относительно 2013 года за счет таких отраслей как:

- производство резиновых и пластмассовых изделий - ИФО – 159,2%, в связи с созданием производства БОПП-пленки.

- химическое производство - ИФО – 129,8%, где выпуск полиэтилена увеличился – на 3,8%, полипропилена – на 1,2%.

- производство пищевых продуктов, включая напитки, и табака - ИФО – 107,5%, из-за увеличения производства мяса и мясопродуктов, производства напитков. При этом, снизился выпуск соков фруктовых и овощных - на 77,3%, хлебобулочных изделий на 37,2%; круп – на 8,8%, молока – на 4,8% и др.

- обработка древесины и производство изделий из дерева - ИФО – 169,3%. Увеличились объемы производства пиломатериалов на 20,2%, фанеры на 19,7%. В то же время отмечено падение производства плит ДСП на 4,9%. Положительная динамика отрасли обеспечена сохраняющимся спросом на пиломатериалы, древесноволокнистые плиты на отечественном и зарубежном рынках.

- производство электрооборудования, электронного и оптического оборудования - ИФО – 101,1%. Возросло производство электродвигателей переменного тока мощностью более 750 Вт на 27,6%, проводов обмоточных изолированных на 38,7%.

Сдерживающим фактором для более высокого роста производства в обрабатывающем секторе является снижение производства в таких отраслях как:

- производство кокса, нефтепродуктов и ядерных материалов - ИФО – 92,1% произошло за счет снижения производства мазута топочного (48,5%), топлива печного бытового (79,5%) и дистиллята легкого полупереработанного (светлые нефтепродукты) (52,4%);

- производство прочих неметаллических минеральных продуктов – 94,4% в связи со снижением производства товарного бетона (82,4%). По итогам 2014 года в секторе энергетики Томской области отмечен рост темпов производства на 5,5% за счет увеличения производства электроэнергии на 5,9% и теплоэнергии – на 3,8%.

## Инвестиции

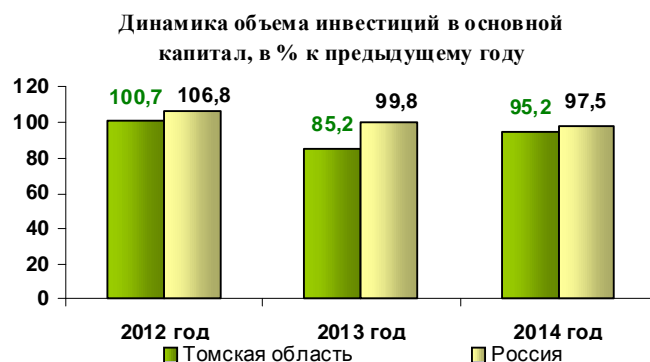
Второй год подряд в Томской области наблюдается снижение инвестиционной активности организаций. По итогам 2014 года объем инвестиций в основной капитал по полному кругу организаций составил 108,7 млрд.рублей или 95,2% к уровню 2013 года. По организациям без субъектов малого предпринимательства – 83,5 млрд.рублей (93,4%).

Основное влияние на динамику объема инвестиций оказывает нефтегазовый комплекс, на долю которого приходится свыше 44% общего объема инвестиций, и ИФО за 2014 год составил 89,3%.

Сокращение инвестиционной активности наблюдается также в обрабатывающем производстве – 94,3% (доля – 13,5%), транспорте и связи – 98,1% (12,7%), операциях с недвижимым имуществом, аренде и предоставлении услуг – 85,6% (11,9%).

Наименьшую долю в объеме инвестиций в основной капитал имеют финансовая деятельность – 0,5%, сфера государственного управления и обеспечения военной безопасности – 0,9%, здравоохранение и предоставление социальных услуг – 1,1%, ИФО которых за год составил 75,8%, 83,7% и 55,3% соответственно.

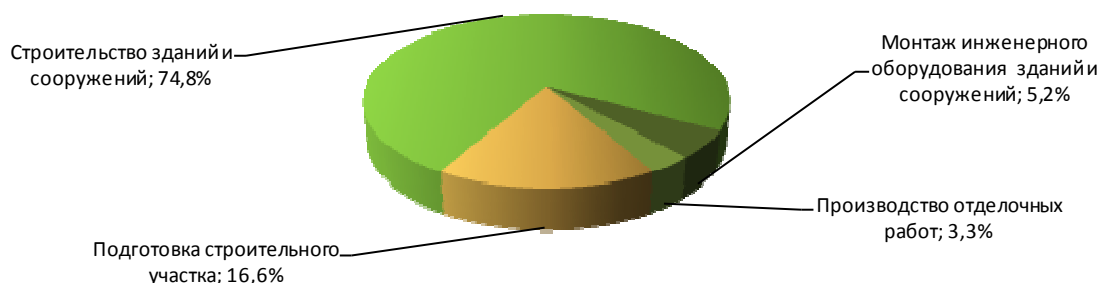
Положительная динамика инвестиций сложилась в таких отраслях как: производство и распределение электроэнергии, газа и воды – 192,9%, образование – 127,2%, предоставление прочих коммунальных, социальных и персональных услуг – 167,5%.



## Строительство

По итогам 2014 года объем работ по виду деятельности «строительство» вырос на 6,3% к уровню 2013 года. Положительная динамика темпов развития отмечается по подготовке строительного участка – 156%, по строительству зданий и сооружений – 113,9%. При этом, снижение темпов наблюдается по монтажу инженерного оборудования зданий и сооружений – на 27,3%, по производству отделочных работ – на 15,2%.

### Структура выполненных работ в строительстве за 2014 год, в %



В Томской области продолжают сохраняться высокие темпы ввода в эксплуатацию жилых домов. Организаниями всех форм собственности и индивидуальными застройщиками за 2014 год введено 619,72 тыс. кв. м общей

площади жилых домов (или 116,6% к уровню 2013 года). Это исторический рекорд за последние 25 лет.

Рост объемов вводимого жилья в регионе обусловлен увеличением ввода индивидуального жилья в 1,7 раза. В 2014 году введено 294,2 тыс. кв. м индивидуального малоэтажного жилья, из них более 50% введено в сельской местности - 151,2 тыс. кв. м. По многоквартирному жилью объемы ввода снизились по сравнению с аналогичным периодом прошлого года на 14%.

### Потребительский рынок

Впервые после кризисного 2009 года в Томской области потребительский рынок демонстрирует замедление темпов развития, что обусловлено падением реальных денежных доходов населения, сокращением потребительского кредитования из-за повышенного уровня кредитной нагрузки, и как следствие, снижением покупательской способности населения и отказом от приобретения многих видов необязательных услуг.

По итогам 2014 года объем розничного товарооборота сократился на 5,2%. По продуктам питания снижение оборота составило 6,2%, по непродовольственным товарам – 4,3%, несмотря на рост в декабре оборота непродовольственных товаров на 9,2% в связи с ажиотажным спросом на товары длительного пользования из-за изменений на валютном рынке.

При этом необходимо отметить, что оборот крупных организаций и субъектов среднего предпринимательства с основным видом деятельности «розничная торговля» за год вырос на 3,5% и 13,3% соответственно, которые в совокупности формируют почти 40 % общего товарооборота.

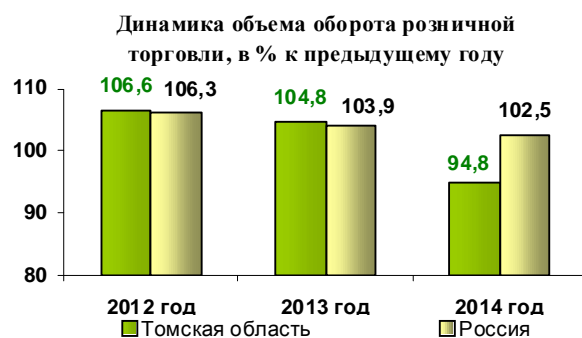
Снижение объема оборота розничной торговли за 2014 год произошло за счет снижения оборотов предприятий малого бизнеса (включая микропредприятия) – на 17,8% и индивидуальных предпринимателей, реализующих товары вне рынка – на 0,4%.

В макроструктуре розничного товарооборота возросла доля продовольственных товаров, что говорит о перераспределении расходов населения в пользу продуктов питания, как товаров первой необходимости.

Продажа на рынках и ярмарках сократилась на 9,8% по сравнению с уровнем 2013 года, их доля в общем обороте розничной торговли снизилась до 6,8% против 7,1% в 2013 году.

По итогам 2014 года объем *платных услуг* населению составил 99,8% к уровню 2013 года. Из 14 видов платных услуг положительную динамику имеют только 7 видов: бытовые услуги (106,9%), жилищные (111,7%), коммунальные (100,2%), туристские (111,3%), услуги гостиниц и аналогичных средств размещения (104,9%), физической культуры и спорта (105,3%), медицинские (101,6%).

Отрицательная динамика развития сложилась в транспортных услугах – 97,9%, связи - 90,2%, учреждений культуры – 95,7%, санаторно-оздоровительных – 75,8%, ветеринарных – 90,2%, правового характера – 70,9%, услугах в системе образования – 98,7%.



**Инфляция.** В 2014 году рост *инфляции* на потребительском рынке Томской области впервые за последние шесть лет достиг двухзначного значения. При этом темпы инфляции в Томской области сложились ниже общероссийского показателя 10,7% и 11,4% соответственно (декабрь к декабрю предыдущего года).

Основной причиной столь резкого повышения потребительских цен является падение курса рубля, удорожание отдельных видов продовольствия с высокой долей импорта, введение ограничений на ввоз ряда товаров, ажиотажный спрос на некоторые виды товаров (гречка, сахар и др.).

Цены и тарифы на *платные услуги* выросли на 10,6%, что практически соответствует общероссийскому показателю. Наибольший прирост цен и тарифов произошел в сдаваемых в наём жилых помещений в государственном и муниципальном жилищных фондах в 2,2 раза, в услугах по организации и выполнению работ по эксплуатации – в 1,4 раза, на содержание и ремонт жилья – в 1,3 раза, в услугах профессионального обучения – в 1,3 раза, в услугах зарубежного туризма – в 1,6 раза. Кроме того, на 20,4% подорожали ветеринарные услуги, на 23,1% медицинские. При этом цены снизились на услуги воздушного транспорта – на 2,6%. В целом по темпам роста индекса потребительских цен Томская область занимает 6-е место среди регионов СФО.

### Сельское хозяйство

По итогам 2014 года зафиксировано снижение сельскохозяйственного производства – на 2,6% в сравнении с 2013 годом, как в растениеводстве, так и в животноводстве.

Рост наблюдается только по двум основным видам сельскохозяйственной продукции: мяса – на 2,2% и картофеля – на 1,9% к уровню 2013 года. Другие виды продукции снизились: овощи – на 7,5%, зерно – на 7,4%, молоко – на 4,7%, яйца – на 2,2%.

Снижение производства молока, вызванное уменьшением количества поголовья, частично компенсировалось ростом продуктивности коров. В 2014 году надой молока на 1 корову в сельскохозяйственных организациях вырос на 8,6% (на 351 кг) по



сравнению с аналогичным периодом прошлого года и составил 4 455 кг на 1 корову.

### Уровень жизни населения

За 2014 год номинальные среднедушевые денежные доходы населения составили 21 119 рублей, темп роста к уровню 2013 года составил 103,2%.

Среднемесячная начисленная заработная плата на одного работника по итогам 2014 года составила 32,5 тыс. рублей (рост к 2013 году 106,7%). Повышение фонда заработной платы работников бюджетной сферы в целях реализации указов Президента Российской Федерации составило 111,1% (в 2013 году 146%). Наиболее высокие темпы роста заработной платы наблюдаются, по-прежнему, в сфере образования (110%), культуры (109,7%).

В реальном секторе экономики, где занято 64% работающего населения, темпы роста фонда заработной платы составили 106,7%. Высокие темпы роста наблюдаются в сфере оптовой и розничной торговли (115%). Самые низкие темпы роста – в финансовой деятельности (102,4%), в обрабатывающих производствах (103,4%) и в сфере государственного управления и обеспечения военной безопасности (104,5%).

Рост индекса потребительских цен и замедление темпов роста заработной платы привели к снижению реальной заработной платы до 99,1% (2013 год – 103,7%), реальных располагаемых денежных доходов – до 97,1% (2013 год – 104,5%). Кроме того, на снижение доходов влияет увеличение обязательств населения по потребительским кредитам. Задолженность по заработной плате из бюджетов всех уровней отсутствует.

С повышением потребительских цен продолжился рост величины прожиточного минимума. К концу 2014 года прожиточный минимум в среднем на душу населения Томской области составил 8 607 рублей, что на 10,9% выше, чем в 2013 году. Увеличение размера прожиточного минимума и снижение темпа роста реальных доходов населения оказывают сдерживающее влияние на снижение уровня бедности населения Томской области, который по оценке в 2014 году составит 16,3%.

### Рынок труда

Уровень безработицы по методологии МОТ в 2014 году по оперативным данным Томскстата составил 7,8% экономически активного населения (ЭАН) (в 2013 году 7,6%). Численность безработных по сравнению с 2013 годом увеличилась на 4,6 тыс. человек и составила 43,5 тыс. человек.

Численность официально зарегистрированных безработных в 2014 году снизилась на 464 человека и составила 8 289 человек, или 1,6% ЭАН, что является для Томской области рекордным значением (2013 год - 1,8%).

Динамика изменений рынка труда Томской области находится в тренде общероссийских тенденций – в течение 2014 года безработица в России снизилась до 1,1%. На 1 января 2015 года заявленная работодателями потребность в работниках составляла 16 тыс. человек, из них по рабочим специальностям – 12,7 тыс. человек или 79%. Коэффициент напряженности на регистрируемом рынке труда (численность граждан, состоящих на учете в органах службы занятости в качестве безработных, в расчете на одно вакантное место) составил 0,5 человек (на 01.01.2014 – 1,1 человек).

Согласно мониторингу численности граждан, планируемых организациями к высвобождению, ситуация на рынке труда Томской области не характеризуется кризисными явлениями, масштабы высвобождения ниже показателей 2013 года. Риски существенного роста безработицы по состоянию на начало 2015 года отсутствуют.