



# ПРОГНОЗ

СОЦИАЛЬНО-ЭКОНОМИЧЕСКОГО РАЗВИТИЯ  
СМОЛЕНСКОЙ ОБЛАСТИ НА 2016 ГОД  
И ПЛАНОВЫЙ ПЕРИОД  
2017 и 2018 ГОДОВ

## ПОЯСНИТЕЛЬНАЯ ЗАПИСКА

### Оценка факторов и ограничений экономического роста Смоленской области на 2016 год и на плановый период 2017 и 2018 годов

В регионе реализуется ряд направлений, стимулирующих экономический рост.

По состоянию на 01.01.2015 г. автономной некоммерческой организацией «Агентство стратегических инициатив по продвижению новых проектов» подтверждено выполнение в Смоленской области требований всех 15 положений Стандарта деятельности органов исполнительной власти субъекта Российской Федерации по обеспечению благоприятного инвестиционного климата и рекомендовано продолжить работу по внедрению положений стандарта в формате мониторинга. Указанный мониторинг проводится в рамках утвержденной дорожной карты, что позволяет своевременно реагировать на изменения, происходящие в бизнес-среде региона и принимать соответствующие превентивные меры.

Успешно действует система государственной поддержки инвестиционной деятельности и продолжит свое действие в среднесрочной перспективе.

Основной акцент в предоставлении государственной поддержки инвестиционной деятельности сделан на поддержку реального сектора экономики. Для крупных организаций основной формой государственной поддержки стало предоставление налоговых льгот. Особый приоритет имеют инвестиционные проекты, направленные на создание новых высокопроизводительных рабочих мест, а также проекты, связанные с осуществлением технологических инноваций.

Внесены изменения в областное законодательство о государственной поддержке инвестиционной деятельности на территории Смоленской области. Введено новое понятие «приоритетный инвестиционный проект Смоленской области». Приоритетным инвестиционным проектам Смоленской области будут предоставлены налоговые льготы по налогу на имущество организаций и налогу на прибыль организаций при условии вложения инвестиций в объеме не менее 300 млн. рублей. Также инвесторам, реализовавшим приоритетные инвестиционные проекты в приоритетных видах экономической деятельности, предоставляются субсидии в размере, не превышающем фактически поступившего в областной бюджет за предшествующий год налога на прибыль организаций, но не более начисленного за предшествующий налоговый период налога на прибыль организаций, при условии вложения инвестиций в объеме не менее 3 млрд. рублей (без НДС), создании новых рабочих мест не менее 200 единиц.

Финансовая поддержка субъектам малого и среднего предпринимательства оказывается в реальном секторе экономики, в том числе организациям осуществляющим модернизацию оборудования, а также продвижение своей продукции на внутренний и на зарубежные рынки. Осуществляется государственная поддержка инвестиционных проектов в сфере агропромышленного комплекса.

В Смоленской области с 2014 года внедрены процедуры оценки регулирующего воздействия проектов областных нормативных правовых актов и экспертизы областных нормативных правовых актов, затрагивающих вопросы осуществления предпринимательской и инвестиционной деятельности, в целях выявления положений, необоснованно затрудняющих осуществление

предпринимательской деятельности. Данные процедуры позволяют как на стадии законодательной инициативы, так и в отношении действующих правовых актов предотвращать появление избыточных административных барьеров для бизнеса, выявлять и снижать издержки предпринимателей, оценивать возможные последствия для всех сторон предмета государственного регулирования.

В 2015 году в целях содействия развитию конкуренции в регионе начата работа по внедрению в Смоленской области Стандарта развития конкуренции в субъектах Российской Федерации, одной из целью которого является создание стимулов и содействие формированию благоприятных условий ведения предпринимательской деятельности.

Развитие конкуренции в традиционно сложившихся бюджетных сферах (образование, здравоохранение, социальное обслуживание населения и т.д.) позволит повысить доступность и качество оказываемых населению услуг, а также способствовать развитию экономики региона за счет привлечения частных инвестиций в приоритетные и социально значимые рынки.

В тоже время остаются существенными риски отрицательного влияния общероссийских экономических тенденций на социально-экономическое развитие региона.

Основными факторами торможения инвестиционных процессов, по-прежнему, выступают: снижение потребительского спроса, вызванное падением реальных доходов населения, ограничения возможности заимствования российскими компаниями кредитных ресурсов за рубежом и высокие процентные ставки по кредитам отечественных банков. Уровень процентных ставок остается высоким для большинства видов экономической деятельности, превышая их уровень рентабельности.

В последние годы и в 2015 году происходит рост курса иностранной валюты. Сокращается импорт товаров, оборудования и комплектующих изделий предприятиями Смоленской области. За 6 месяцев 2015 года по сравнению с аналогичным периодом 2014 года импорт товаров в Смоленскую область (с учетом данных взаимной торговли со странами Евразийского экономического союза) уменьшился на 25,2%. С одной стороны это приводит к появлению возможностей у региональных предприятий выхода на новые рынки товаров, с другой стороны отрицательно влияет на инвестиционные возможности предприятий.

Продолжается ухудшение условий кредитования предприятий. За девять месяцев 2015 года объем кредитов, предоставленных юридическим лицам и индивидуальным предпринимателям, снизился на 18% (по оперативным данным Главного Управления Центрального Банка). В течение первого полугодия 2015 года процентные ставки по предоставлению средств юридическим лицам изменялись в диапазоне 1,5-2,0 процентного пункта.

Также отмечается замедление темпов роста заработной платы в экономике Смоленской области. Среднемесячная номинальная начисленная заработная плата за январь – сентябрь 2015 года составила 22 535 рублей и увеличилась по сравнению с январем – сентябрем 2014 годом на 4,2%, реальная заработная плата уменьшилась на 10,8%.

Потребительский спрос последние годы являлся одним из основных факторов, поддерживающих рост экономики. Вместе с тем замедление роста заработной платы и доходов населения все в большей степени сказывается на динамике розничных

продаж.

Оборот розничной торговли в январе-сентябре 2015 года составил 11 6467,6 млн. рублей, что в товарной массе на 3,6% меньше, чем в январе-сентябре 2014 года, по платным услугам населению за данный период снижение составило-1,7%.

Соответственно, снижение динамики оборота розничной торговли отрицательно влияет на объем производства товаров.

Вышеуказанные факторы и ограничения будут оказывать влияние на социально-экономическое развитие Смоленской области в среднесрочном периоде.

В этой связи существуют риски бюджетных ограничений в результате ухудшения экономических показателей, снижения прибыли кредитных организаций, сокращения потребительского рынка, снижения межбюджетных трансфертов, не прогнозируемого влияния на доходы бюджета консолидированных групп налогоплательщиков, высокого достигнутого уровня государственного долга.

**Направления (варианты) социально-экономического  
развития Смоленской области и целевые показатели прогноза социально-  
экономического развития Смоленской области на среднесрочный период,  
включая количественные показатели и качественные характеристики  
социально-экономического развития**

Прогноз социально-экономического развития Смоленской области на 2016 год и на плановый период 2017 и 2018 годов разработан на основе одобренных Правительством Российской Федерации сценарных условий функционирования экономики Российской Федерации и основных макроэкономических показателей прогноза социально-экономического развития Российской Федерации на 2016 год и на плановый период 2017 и 2018 годов, включая основные условия развития экономики, индекс потребительских цен, индексы-дефляторы.

При разработке прогноза учтены прогнозные материалы органов исполнительной власти Смоленской области и органов местного самоуправления муниципальных образований области.

Проведен опрос более 90 крупных и средних предприятий области, из них 60 системообразующих предприятий регионального значения и системообразующих предприятий федерального значения.

В 2016 году на прогноз социально-экономического развития Смоленской области существенно повлияла оценка экономических показателей крупных предприятий области, относящимся к таким видам экономической деятельности как «химическое производство», «производство транспортных средств и оборудования», «производства и распределения электроэнергии, газа и воды».

По технологии производства минеральных удобрений производитель каждые два года останавливает цеха на плановый длительный капитальный ремонт. В связи с этим на фоне роста объемов производства в 2015 году прогнозируется их снижение в 2016 году. Учитывая значительный удельный вес данного вида экономической деятельности в общем объеме отгруженной продукции (12%), отрицательная динамика негативно отразится на общем индексе промышленного производства по Смоленской области в 2016 году.

В 2016 году ожидается снижение выработки электроэнергии в связи с проведением модернизации энергоблоков, в целях продления срока эксплуатации, что в значительной степени повлияет не только на индекс производства по данному виду деятельности, но и на общий индекс промышленного производства по Смоленской области в 2016 году.

В изготовлении самолетов малой авиации на фоне максимальных объемов производства в 2015 году не прогнозируется дальнейший рост.

Большинство других отраслей, прежде всего промышленности, прогнозируют положительную динамику объемов производства с небольшими темпами.

Но снижение прогнозных показателей по крупным предприятиям приводит к снижению ВРП, так как их влияние на объем ВРП является определяющим.

Прогноз социально-экономического развития Смоленской области на 2016 год и на плановый период 2017 и 2018 годов одобрен решением Комиссии при Администрации Смоленской области по бюджетным проектам на очередной финансовый год и плановый период от 3 ноября 2015 года. Проект распоряжения Администрации Смоленской области «Об одобрении прогноза социально-экономического развития Смоленской области на 2016 год и на плановый период 2017 и 2018 годов» находится на визировании у членов Администрации Смоленской области.

**Вариант 1 (базовый)** предполагает сохранение инерционных трендов сложившихся в последний период консервативную инвестиционную политику частных компаний, ограниченные расходы на развитие компаний инфраструктурного сектора, при стагнации государственного спроса, на фоне существенного падения инвестиций и сокращения расходов домашних хозяйств. По данному варианту в 2016 году индекс физического объема валового регионального продукта прогнозируется в размере 100%, в 2018 году - 101,4 процента.

Индекс промышленного производства в 2015 году ожидается на уровне 95,0%. В среднесрочной перспективе развитие промышленного комплекса будет определяться преимущественно динамикой внутреннего спроса. При этом, темпы роста будут обусловлены реализацией комплекса системных мер, направленных на повышение конкурентоспособности отечественных производителей и импортозамещение в секторах экономики. Индекс промышленного производства составит: в 2016 году – 97,2 процента, в 2017 году – 102,7 процента, в 2018 году – 102,9 процента.

Негативным фактором для экономического роста стало существенное повышение инфляции. В результате повышения цен на продовольственную продукцию в 2015 году индекс потребительских цен оценивается в размере 111,9%. В 2017 – 2018 гг. будет наблюдаться замедление инфляции до 6,0 и 5,1%.

Среднемесячная номинальная начисленная заработная плата в 2015 году оценивается на уровне 23 028 рублей, в среднесрочной перспективе рост к уровню 2015 года составит 127 процентов и достигнет в 2018 году 29 225 рублей.

**Вариант 2 (умеренно-оптимистичный)** предполагает улучшение инвестиционного климата, развитие экономики в условиях повышения доверия

частного бизнеса, расширение возможностей кредитного финансирования инвестиций частного капитала. Индекс физического объема ВРП в 2016 году составит - 101,8% и достигнет к 2018 году – 104 процента.

Индекс промышленного производства составит: в 2016 году – 100 процентов, в 2017 году – 107,05 процентов, в 2018 году – 104,94 процента.

В 2017 – 2018 гг. прогнозируется замедление инфляции до 5,5 и 4,0 процентов.

В среднесрочной перспективе темп роста среднемесячной номинальной начисленной заработной платы к уровню 2015 года составит 130 процентов и достигнет в 2018 году 29 876 рублей.

Вариант 1 предлагается в качестве базового для разработки параметров областного бюджета на 2016 и на плановый период 2017 и 2018 годов.

### **Общая оценка социально-экономической ситуации в Смоленской области за 2014 год и 9 месяцев 2015 года.**

В 2014 году индекс промышленного производства, сложившийся по видам экономической деятельности: «Добыча полезных ископаемых», «Обрабатывающие производства» и «Производство и распределение электроэнергии, газа и воды» по сравнению с 2013 годом составил 101,7%. Индексы производства по основным видам деятельности: добыча полезных ископаемых – 90,4%, обрабатывающие производства – 99,7%, производство и распределение электроэнергии, газа и воды – 109,3%.

В январе-сентябре 2015 года индекс промышленного производства по сравнению с январем-сентябрем 2014 года составил 98,5%. Индексы производства по основным видам деятельности: добыча полезных ископаемых – 68,4%, обрабатывающие производства – 94,9%, производство и распределение электроэнергии, газа и воды – 107,4%.

По итогам 2014 года общий объем производства сельскохозяйственной продукции составил 21,9 млрд. рублей, или 97% в сопоставимых ценах к уровню 2013 года. В 2014 году в хозяйствах всех категорий было произведено 228,2 тыс. тонн зерна в весе после доработки (121,2% к уровню 2013 года), 2,8 тыс. тонн льноволокна (103,1%), 225,5 тыс. тонн картофеля (96,6%) и 78,8 тыс. тонн овощей (101,9%).

Во всех категориях хозяйств в 2014 году было произведено 72,5 тыс. тонн скота и птицы (122,4% к уровню 2013 года), а также 235,6 тыс. тонн молока (79%), яиц 272,3 млн. штук (86,8%).

В январе-сентябре 2015 года объем производства сельскохозяйственной продукции составил 19,2 млрд. рублей (95,1% в сопоставимых ценах к январю-сентябрю 2014 года). В январе-сентябре произведено 46,8 тыс. тонн скота и птицы (93,4% к уровню января-сентября 2014 года), а также 174,7 тыс. тонн молока (92,5%), яиц 161,2 млн. штук (73,7%).

Оборот розничной торговли за 2014 год составил 144,9 млрд. рублей, что на 1,8% больше, чем за 2013 год. Оборот розничной торговли в январе-сентябре 2015 года составил 116,5 млрд. рублей, что на 3,6% меньше, чем в январе-сентябре 2014 года.

Объем платных услуг, оказанных населению за 2014 год составил 30,1 млрд. рублей (103,5%). В январе-сентябре 2015 года объем платных услуг 23,3 млрд. рублей (98,3% к уровню января-сентября 2014 года).

На развитие экономики Смоленской области в 2014 году направлено 56,7 млрд. рублей инвестиций (100,8%). В январе-июне 2015 года на развитие экономики и социальной сферы использовано 17,1 млрд. рублей инвестиций, что на 1,6% больше, чем в январе-июне 2014 года.

Объем работ, выполненных по виду деятельности «Строительство» в 2014 году составил 25,8 млрд. рублей, или 105,9% к уровню 2013 года. В январе-сентябре 2015 года объем работ, выполненных по виду деятельности «Строительство» составил 16,8 млрд. рублей – 99,6% к январю-сентябрю 2014 года.

В 2014 году построены 5721 новая квартира общей площадью 448,6 тыс. кв. метров, в том числе индивидуальными застройщиками сдано в эксплуатацию 233,9 тыс. кв. метров жилья. В январе-сентябре 2015 года построено 4114 новых квартир общей площадью 387,5 тыс. кв. метров, что на 50,8% больше, чем в январе-сентябре 2014 года, в том числе индивидуальными застройщиками сдано в эксплуатацию 249,8 тыс. кв. метров жилья, что на 81,9% больше, чем в январе-сентябре 2014 года.

## **1. Производство валового регионального продукта**

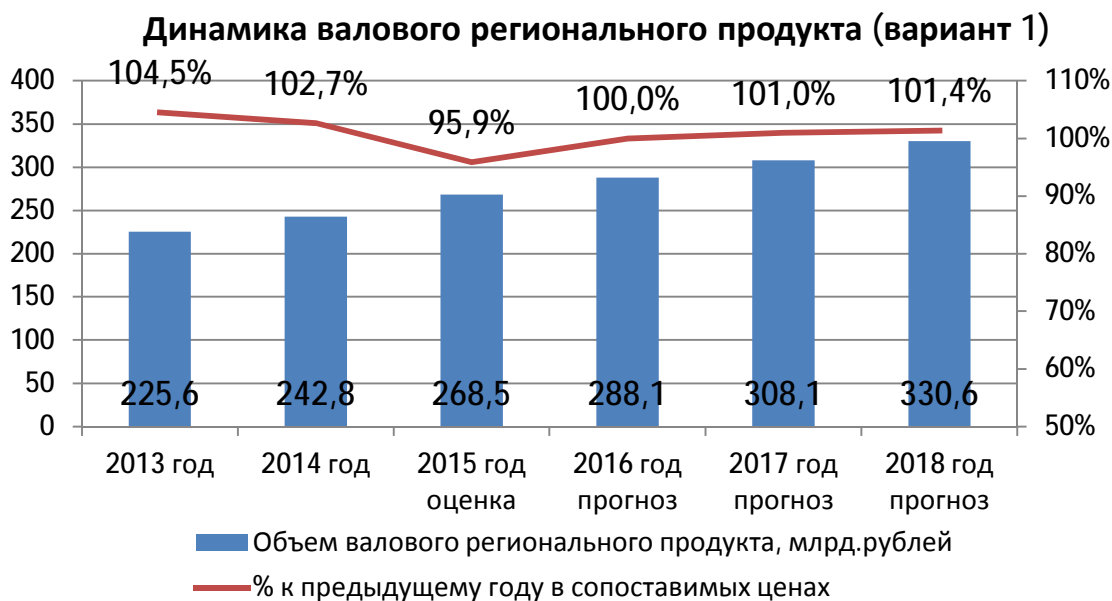
Прогноз объемов валового регионального продукта рассчитан на основе статистических данных за 2013 год и расчетных объемов ВРП за 2014 год.

По оценке в 2014 году объем ВРП по Смоленской области составит 242,8 млрд. рублей, индекс физического объема ВРП – 102,7%, что связано с ростом показателей практически по всем видам экономической деятельности, за исключением сельского хозяйства (97%), добыча полезных ископаемых (90,4%).

В плановом периоде по вариантам прогноза рост ВРП составит: в 2016 году – 100,0 и 101,8 процентов, в 2017 году – 101,0 и 103,8 процентов, в 2018 году – 101,4 и 104,0 процентов.

Основная доля в формировании ВРП Смоленской области приходится на промышленное производство (виды деятельности С «Добыча полезных ископаемых» + Д «Обрабатывающие производства» + Е «Производство и распределение электроэнергии, газа и воды») – около трети от его общего объема. Высока доля – более 18% – вида деятельности «Оптовая и розничная торговля; ремонт автотранспортных средств, мотоциклов, бытовых изделий и предметов личного пользования». Около 11 % ВРП области приходится на вид деятельности «Транспорт и связь», более 7 % – на «Строительство», более 6 % – на «Сельское хозяйство, охота и лесное хозяйство».

Прогнозируется, что к 2016 году и среднесрочной перспективе структура ВРП Смоленской области кардинально не изменится.



## 2. Промышленное производство

В среднесрочной перспективе развитие промышленного комплекса будет определяться преимущественно динамикой внутреннего спроса. При этом, темпы роста будут обусловлены реализацией комплекса системных мер, направленных на повышение конкурентоспособности отечественных производителей и импортозамещение в секторах экономики.

Вместе с тем, основной причиной сдержанного роста промышленности остается низкий уровень процессов технологического обновления и недостаточная конкурентоспособность отечественной продукции на внутреннем и внешних рынках.

По оценке на 2015 год индекс промышленного производства составит 95,0%, объем отгруженной продукции, выполненных работ и услуг по промышленности составит 220,2 млрд. рублей.

В среднесрочной перспективе по вариантам прогноза индекс промышленного производства составит: в 2016 году – 97,2 и 100,0 процента, в 2017 году – 102,7 и 107,1 процента, в 2018 году – 102,9 и 104,9 процента.

Среднегодовой темп роста промышленного производства в 2015-2018 гг. ожидается на уровне 99,5% – по варианту 1; 101,7% – по варианту 2.

Объем отгруженной продукции, выполненных работ и услуг по промышленности в 2018 году вырастет к уровню 2014 года в действующих ценах по варианту 1 – на 37% и составит 267,2 млрд. рублей, по варианту 2 – на 42% и составит 278,4 млрд. рублей.



### Динамика промышленного производства (вариант 1)



В структуре производства основная доля – 71,7% будет приходиться на «обрабатывающие производства», на долю «производства и распределения электроэнергии, газа и воды» – 27,6%, на «добычу полезных ископаемых» – 0,7% от общего объема отгруженной продукции, выполненных работ и услуг.

#### *Добыча полезных ископаемых*

В 2014 году индекс производства по **добыче полезных ископаемых** составил 90,4%, по оценке 2015 года – 67,6%.

В среднесрочной перспективе по вариантам прогноза индекс производства составит: в 2016 году – 99,6 и 100,6 процента, в 2017 году – 99,5 и 100,8 процента, в 2018 году – 99,6 и 100,1 процента.

В Смоленской области добыча полезных ископаемых представлена такими предприятиями как ООО «Вяземский щебеночный завод», ООО «Угранский карьер», ЗАО «Роснеруд», которые занимаются добычей песка, гравия, щебня для строительных работ. Снижение индекса производства обусловлено уменьшением разработок песчанно-гравийных карьеров. Наблюдается снижение потребительского спроса на продукцию добывающих предприятий из-за замедления темпов строительства.

#### *Обрабатывающие производства*

Развитие обрабатывающих производств является определяющим в развитии промышленности Смоленской области в целом.

В 2014 году индекс производства по **обрабатывающим производствам** составил 99,7%, по оценке 2015 года – 94,3%.

Сдерживающим рост производства фактором является снижение выпуска продукции в текстильном и швейном производстве; в целлюлозно-бумажном

производстве; в производстве резиновых и пластмассовых изделий; в производстве прочих неметаллических минеральных продуктов; в производстве машин и оборудования; в производстве электрооборудования, электронного и оптического оборудования; в прочих производствах.

В среднесрочной перспективе по вариантам прогноза индекс производства составит: в 2016 году – 99,0 и 101,6 процента, в 2017 году – 103,8 и 106,0 процента, в 2018 году – 103,2 и 105,2 процента.

**В производстве пищевых продуктов, включая напитки, и табака** индекс производства в 2014 году составил 81,3%, по оценке 2015 года – 111,3%.

В среднесрочной перспективе по вариантам прогноза планируется положительная динамика индекса производства: в 2016 году – 108,5 и 109,3 процента, в 2017 году – 100,8 и 102,2 процента, в 2018 году – 101,6 и 102,1 процента.

Положительная динамика в отрасли обеспечена за счет расширения производства ООО «Варница», ООО «Гагарин-Останкино», ООО «Грейнлюкс» в рамках реализации инвестиционных проектов.

**В текстильном и швейном производствах** индекс производства в 2014 году составил 70,1%, по оценке 2015 года – 81,6%.

В среднесрочной перспективе по вариантам прогноза индекс производства составит: в 2016 году – 98,3 и 100,3 процента, в 2017 году – 98,2 и 98,5 процента, в 2018 году – 99,1 и 99,5 процента.

Падение потребительского спроса, связанного с сокращением реальных денежных доходов населения, значительные объемы импортной продукции, высокая степень зависимости предприятий от импортного сырья, а также удорожание сырья и материалов из-за роста курса доллара, ограничивают развитие текстильного и швейного производства.

**В обработке древесины и производстве изделий из дерева** индекс производства в 2014 году составил 103,9%, по оценке 2015 года – 101,6%.

Спрос на продукцию данного вида деятельности в прогнозном периоде будет определяться внутренним потреблением и активизацией жилищного строительства в России.

В среднесрочной перспективе по вариантам прогноза планируется положительная динамика индекса производства: в 2016 году – 118,0 и 119,9 процента, в 2017 году – 146,9 и 156,9 процента, в 2018 году – 132,9 и 133,7 процента.

Рост показателей в отрасли обеспечен за счет расширения производства ООО «Игоревский деревообрабатывающий комбинат» и ООО «ЭГГЕР ДРЕВПРОДУКТ ГАГАРИН», в рамках реализации инвестиционных проектов.

**В целлюлозно-бумажном производстве; издательской и полиграфической деятельности** индекс производства в 2014 году составил 68,4%, по оценке 2015 года – 87,5%.

Снижение объемов производства по данной отрасли обусловлено снижением объемов производства в издательской и полиграфической деятельности, тиражировании записанных носителей информации (газет, журналов).

Ведущим предприятием данной отрасли является Филиал «Смоленский полиграфический комбинат» ОАО «Издательство «Высшая школа».

В среднесрочной перспективе по вариантам прогноза индекс производства составит: в 2016 году – 101,0 и 103,5 процента, в 2017 году – 101,5 и 104,2 процента, в 2018 году – 101,2 и 104,0 процента.

**В химическом производстве.** Производство продукции химической промышленности напрямую зависит от развития ПАО «Дорогобуж». Каждые два года предприятие останавливает цеха на плановый длительный капитальный ремонт.

В результате, индекс производства в 2014 году составил 92,5%, а по оценке 2015 года – 103,5%.

В среднесрочной перспективе по вариантам прогноза индекс производства составит: в 2016 году – 92,1 и 94,0 процента, в 2017 году – 102,7 и 106,0 процента, в 2018 году – 97,5 и 101,3 процента.

Учитывая значительный удельный вес данного вида экономической деятельности в общем объеме отгруженной продукции (11,4%), отрицательная динамика негативно отразится на общем индексе промышленного производства по Смоленской области в 2016 году.

**В производстве резиновых и пластмассовых изделий** индекс производства в 2014 году составил 72,5%, по оценке 2015 года – 92,0%.

В среднесрочной перспективе по вариантам прогноза индекс производства составит: в 2016 году – 100,5 и 102,6 процента, в 2017 году – 102,4 и 105,5 процента, в 2018 году – 100,1 и 104,5 процента.

Уровень развития отрасли в среднесрочной перспективе будет определяться реализацией инвестиционных проектов предприятиями отрасли: ОАО «Авангард», ООО «Лава», ООО «Смит-Ярцево».

ОАО «Авангард» участвует в реализации инвестиционных проектов в рамках федеральной целевой программы «Развитие оборонно-промышленного комплекса Российской Федерации на 2011-2020 годы».

**В производстве прочих неметаллических минеральных продуктов** индекс производства в 2014 году составил 104,1%, по оценке 2015 года – 87,3%.

На снижение экономических показателей данной отрасли будет влиять уменьшение объемов работ, выполненных по виду деятельности «Строительство» (по оценке 2015 года 99% к уровню 2014 года) и снижение спроса на продукцию для строительных работ.

В среднесрочной перспективе по вариантам прогноза индекс производства составит: в 2016 году – 101,5 и 103,1 процента, в 2017 году – 100,1 и 101,9 процента, в 2018 году – 100,0 и 102,4 процента.

Ведущие предприятия отрасли: Вяземский завод железобетонных шпал – филиал ОАО «БЭТ», ОАО «Ситалл», ООО «Вязьма-Брусит», ОАО «Завод ЖБИ», ООО «Гнездово».

**В металлургическом производстве и производстве готовых металлических изделий** индекс производства в 2014 году составил 115,1%, по оценке 2015 года – 102,2%.

В среднесрочной перспективе по вариантам прогноза индекс производства составит: в 2016 году – 97,4 и 102,9 процента, в 2017 году – 101,6 и 104,9 процента, в 2018 году – 101,4 и 103,5 процента.

Определяющим в развитии отрасли предприятием является ГУП г. Москвы «Литейно-прокатный завод». Рост в прогнозном периоде будет обеспечен за счет технического перевооружения предприятия в рамках реализации инвестиционного проекта.

**В производстве машин и оборудования** индекс производства в 2014 году составил 82,1%, по оценке – 70,9%.

Отрицательная динамика обусловлена сокращением спроса на машиностроительную продукцию, а также усилением конкуренции со стороны импорта.

Ведущими предприятиями отрасли являются: ООО «БалтЭнергоМаш», ОАО «Вяземский машиностроительный завод».

Индекс производства по вариантам прогноза составит: в 2016 году – 97,8 и 102,2 процента, в 2017 году – 105,9 и 107,0 процента, в 2018 году – 105,4 и 106,3 процента.

**В производстве электрооборудования, электронного и оптического оборудования** индекс производства в 2014 году составил 119,8%. В 2015 году ожидается сокращение объемов производства электрооборудования, электронного и оптического оборудования, индекс производства по оценке составит 90,1%. Отрицательная динамика будет обусловлена снижением спроса со стороны физических лиц, вызванного сокращением реальных денежных доходов населения.

В среднесрочной перспективе по вариантам прогноза планируется положительная динамика индекса производства: в 2016 году – 103,1 и 107,2 процента, в 2017 году – 101,4 и 102,8 процента, в 2018 году – 101,5 и 102,4 процента.

Положительная динамика показателей в прогнозном периоде будет обеспечена за счет инвестиционных проектов, реализуемых предприятиями АО «Научно-производственное предприятие «Измеритель», ФГУП «СПО «Аналитприбор», ОАО «Сафоновский завод «Гидрометприбор», ОАО «ОСРАМ», в рамках технического перевооружения и расширения производства.

**В производстве транспортных средств и оборудования** индекс производства 2014 году составил 151,6%.

Производство транспортных средств и оборудования в Смоленской области зависит от работы основных крупных предприятий, на долю которых приходится 92% от общего объема продукции данного сектора: АО «Смоленский авиационный завод», ОАО «Рославльский вагоноремонтный завод», ОАО «Завод комплексных дорожных машин им. М.И. Калинина».

По оценке 2015 года индекс производства данной отрасли составит 108,1%. Значительный рост показателей будет обеспечен за счет увеличения производства и

сбыта продукции на АО «Смоленский авиационный завод» в рамках поставок для государственных нужд.

В прогнозном периоде индекс производства по вариантам прогноза составит: в 2016 году – 85,2 и 90,7 процента, в 2017 году – 98,8 и 100,9 процента, в 2018 году – 96,5 и 99,9 процента.

**В прочих производствах** индекс производства в 2014 году составил 81,3%.

Уровень развития отрасли определяет ведущее предприятие ОАО «ПО «Кристалл». Существуют факторы, негативно влияющие на производство и отгрузку продукции предприятия: конкуренция на мировом рынке, снижение спроса на бриллианты, рост цен на сырье, отсутствие алмазного сырья в необходимом количестве.

По оценке 2015 года индекс производства по данному виду экономической деятельности составит 73,5%.

В прогнозном периоде индекс производства по вариантам прогноза составит: в 2016 году – 91,8 и 94,5 процента, в 2017 году – 97,0 и 101,0 процента, в 2018 году – 105,8 и 106,6 процента.

### ***Производство и распределение электроэнергии, газа и воды***

В 2014 году индекс производства по виду экономической деятельности **«Производство и распределение электроэнергии, газа и вода»** составило 109,3% к уровню 2013 года. По оценке 2015 года индекс составит 101,0%.

Объем производства по данному виду экономической деятельности напрямую связан с работой Филиала ОАО «Концерн Росэнергоатом» «Смоленская атомная станция». В 2016 году на предприятии планируется модернизация энергоблоков, в целях продления срока эксплуатации, что в значительной степени повлияет не только на индекс производства по данному виду деятельности, но и на общий индекс промышленного производства по Смоленской области в 2016 году.

В прогнозном периоде индекс производства по вариантам прогноза составит: в 2016 году – 92,0 и 93,0 процента, в 2017 году – 99,4 и 100,2 процента, в 2018 году – 101,6 и 102,1 процента.

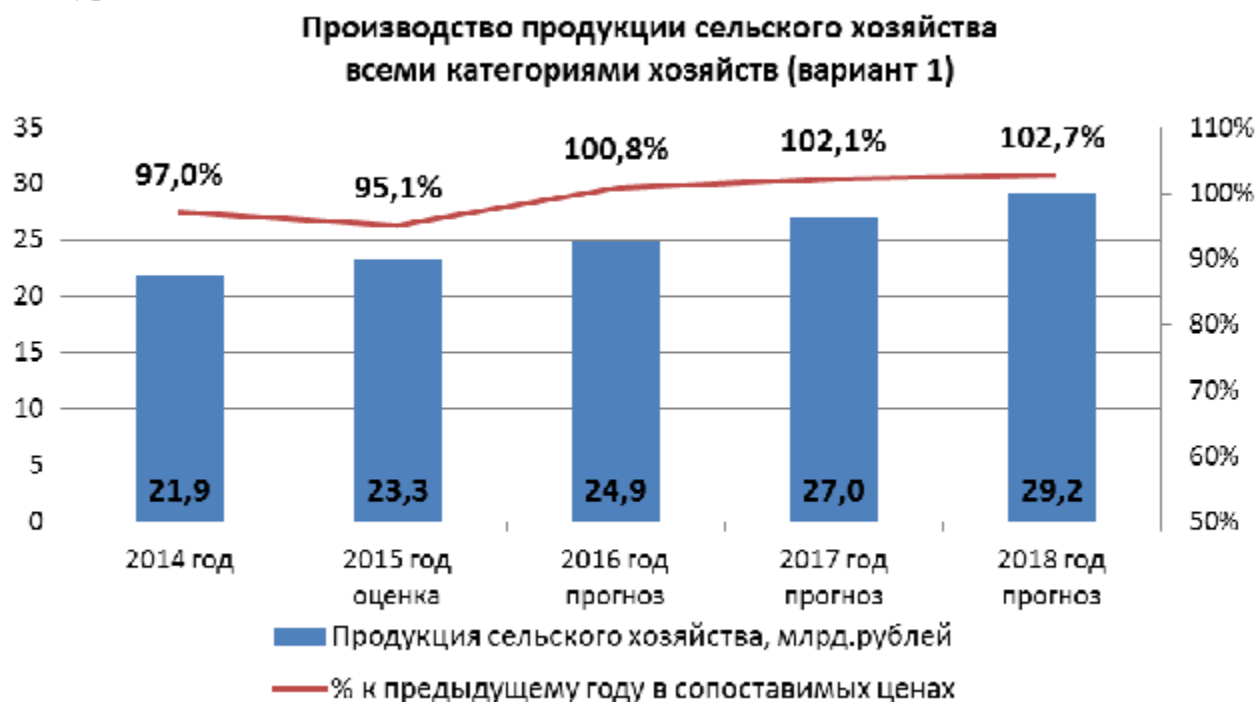
## **3. Сельское хозяйство**

В валовом региональном продукте доля сельского хозяйства составляет 6,3%. На начало 2015 года производством сельскохозяйственной продукции в Смоленской области занимались 244 сельскохозяйственных организации, 189 действующих крестьянских (фермерских) хозяйств и индивидуальных предпринимателей, 115,4 тысяч хозяйств населения.

В 2014 году в хозяйствах всех категорий произведено валовой продукции сельского хозяйства на сумму 21,9 млрд. рублей в фактических ценах, что в сопоставимой оценке к уровню 2013 года составляет 97%. Из общего объема производимой в области продукции сельского хозяйства на долю сельскохозяйственных организаций приходится 49,4%, хозяйств населения 44,7%, крестьянских хозяйств 5,9%. В структуре валового производства продукции

сельского хозяйства области на долю отрасли животноводства приходится 58,9%, отрасли растениеводства – 41,1%.

По прогнозной оценке в 2015 году всеми категориями хозяйств будет произведено сельскохозяйственной продукции в объеме 23292,0 млн. рублей или 95,1% к уровню 2014 года.



**Прогноз производства основных видов сельскохозяйственной продукции  
во всех категориях хозяйств, тыс.тонн**

Наименование	2014год отчет	2015год оценка	% к 2014 году	2016 год прогноз (вариант1)	% к 2015 году
Зерно (в весе после доработки)	228,2	240	105,2	241	100,4
Картофель	225,5	250	110,9	251	100,4
Овощи	78,8	70,5	89,5	73	103,5
Льноволокно	2,8	3,2	114,3	3,4	106,3
Рапс	4,5	6,5	144,4	6,5	100,0
Мяса скота и птицы в живом весе	72,5	67,9	93,7	68	100,1
Молоко	235,6	210	89,1	210	100,0
Яйца, млн. штук	272,3	196	71,9	190	96,9

Отрасль растениеводства преимущественно имеет кормовую направленность и формирует кормовую базу для развития отрасли животноводства. В растениеводстве рост темпов оценивается в 2015 году в размере 100,3% против уровня 2014 года.

Валовой сбор зерна в 2015 году в весе после доработки оценивается в размере 240 тыс. тонн или на 5,2% выше уровня предыдущего года, в результате роста урожайности зерновых культур, а также увеличения посевных площадей.

Производство картофеля в 2015 году вырастет, по оценке, на 10,9% к 2014 году, в результате роста урожайности.

В 2015 году ожидается снижение объемов производства овощей к уровню 2014 года, сокращение производства связано со снижением урожайности в связи неблагоприятными агрометеорологическими условиями на территории области в весенне-летний период.

Ожидается рост производства льноволокна и рапса к уровню 2014 года в результате роста урожайности и посевных площадей.

**Производство продукции животноводства** оценивается в 2015 году со снижением против уровня 2014 года на 9,8%.

Производство скота и птицы на убой в живом весе снизится в 2015 году на 6,3% относительно 2014 года в результате сокращения поголовья крупного рогатого скота и свиней.

Снижение валового производства молока во всех категориях хозяйств в большей степени обусловлено сокращением поголовья коров, связанным с уменьшением численности и старением сельского населения, ведущих личное подсобное хозяйство, отсутствием оборотных средств у сельскохозяйственных организаций для содержания имеющегося поголовья в связи с их сложным финансовым положением и закредитованностью, а также банкротством ряда предприятий отрасли, занимающихся производством молока.

По прогнозной оценке в 2015 году снижается производство яиц на птицефабриках в результате сокращения поголовья кур-несушек.

Прогноз развития сельского хозяйства в 2015-2018 годах разработан с учетом решения задач, поставленных в областной государственной программе «Развитие сельского хозяйства и регулирование рынков сельскохозяйственной продукции, сырья и продовольствия в Смоленской области» на 2014-2020 годы.

В 2015 году государственная поддержка АПК Смоленской области осуществляется в рамках мероприятий 4 ведомственных целевых программ и 3 подпрограмм областной государственной программы. Ведомственные целевые программы направлены на поддержку развития льняного комплекса, мясного скотоводства, развития рыбного хозяйства, а также предотвращение заноса и распространения вируса африканской чумы свиней. Мероприятия подпрограмм направлены на создание общих условий функционирования и развития сельского хозяйства Смоленской области, устойчивое развитие сельских территорий, поддержку малых форм хозяйствования.

Первый вариант (базовый) прогноза предполагает, что возможности развития сельскохозяйственных товаропроизводителей будут ограничены за счет неблагоприятного влияния факторов внешней среды, неблагоприятных условий рыночной конъюнктуры, закредитованности хозяйствующих субъектов, приостановки реализации инвестиционных проектов.

Исходя из данного сценария, индекс производства продукции сельского хозяйства рассчитан: на 2016 год – 100,8%, на 2017 год – 102,1%, на 2018 год – 102,7% к уровню предыдущего года. Среднегодовой темп роста производства продукции сельского хозяйства в 2015-2018 гг. ожидается на уровне 100,2%.

Вариант 2 (умеренно-оптимистичный) прогноза предполагает, что развитие будет осуществляться в относительно благоприятных условиях, что позволит в большей степени использовать имеющийся потенциал, в том числе в рамках развития действующего производства и реализации инвестиционных проектов в отрасли, а также повышение эффективности использования бюджетных средств, выделяемых на реализацию областной государственной программы «Развитие сельского хозяйства и регулирование рынков сельскохозяйственной продукции, сырья и продовольствия в Смоленской области» на 2014-2020 годы .

Индекс производства сельхозпродукции по данному сценарию составит: 2016 год – 101,8%, 2017 год – 103,1%, 2018 год – 103,1%.

Среднегодовой темп роста производства продукции сельского хозяйства в 2015-2018гг. ожидается на уровне 100,8%.

Государственная поддержка сельскохозяйственных товаропроизводителей преимущественно оказывается путем предоставления субсидий на компенсацию части фактически произведенных затрат, в том числе на:

- оказание несвязанной поддержки в области растениеводства (погектарно);
- 1 литр (килограмм) товарного молока при условии реализации не ниже первого сорта;
- поддержку семеноводства и племенного животноводства;
- возмещение части затрат на уплату процентов по инвестиционным и краткосрочным кредитам (из федерального и областного бюджета в размере 100 - 103% ставки рефинансирования ЦБ РФ);
- поддержку малых форм хозяйствования в сельской местности (в части возмещения части затрат на уплату процентов по кредитам в размере ставки рефинансирования ЦБ РФ, при оформлении в собственность используемых ими земельных участков из земель сельскохозяйственного назначения, а также на возмещение части затрат по переводу на альтернативные свиноводству направления животноводства (скотоводство, овцеводство, козоводство));
- развитие производства приоритетных видов сельскохозяйственной продукции и продовольствия, в том числе за счет укрепления материально-технической базы, в рамках реализации ведомственных целевых программ.

В целях недопущения проявления кризисных явлений в экономике Распоряжением Администрации Смоленской области утвержден План первоочередных мер по обеспечению устойчивого развития экономики и социальной стабильности в Смоленской области в 2015 году и на 2016 – 2017 годы, в рамках которого реализуются меры, направленные на поддержку отдельных отраслей экономики, в том числе на поддержку сельского хозяйства.

В областной государственной программе развития сельского хозяйства на 2014-2020 годы определены меры государственной поддержки, способствующие предупреждению кризисных явлений, обеспечивающие формирование эффективных механизмов импортозамещения, направленные на создание благоприятных условий для ведения предпринимательской деятельности в сельском хозяйстве, а также модернизацию материально-технической базы сельскохозяйственных товаропроизводителей.

В рамках поддержки сельского хозяйства предусмотрено:



- предоставление средств государственной поддержки сельскохозяйственным товаропроизводителям и организациям АПК в форме субсидий на оказание несвязанной поддержки в области растениеводства, поддержку племенного животноводства и элитного семеноводства, развитие молочного скотоводства, возмещение процентной ставки по краткосрочным и инвестиционным кредитам;

- введение новых направлений государственной поддержки развития сельского хозяйства в рамках реализации политики импортозамещения, направленных на увеличение объемов производства картофеля, овощей, рыбы, льноволокна;

- информирование сельскохозяйственных товаропроизводителей и организаций агропромышленного комплекса о принимаемых мерах по вопросам развития сельского хозяйства в Смоленской области;

- мониторинг производственно-финансовой деятельности сельскохозяйственных организаций в целях недопущения развития кризисных явлений в отрасли;

- поддержка развития малых форм хозяйствования в целях наращивания объемов производства продукции на базе крестьянских (фермерских) хозяйств;

- проведение сельскохозяйственных ярмарок выходного дня в городе Смоленске в целях повышения доступности продовольствия местных товаропроизводителей и исключения посредников на пути движения продукции от производителя к потребителю.

В сфере агропромышленного комплекса реализуются и планируются к реализации следующие инвестиционные проекты:

- ЗАО «Золотая нива» Сафоновского района, завершив строительство молочного комплекса на 1 200 голов голштино-фризской породы с увеличением общего поголовья до 1 800 дойных коров в Сафоновском районе, планирует расширить свои производственные мощности и приступить в текущем году к реализации инвестиционного проекта по строительству животноводческого комплекса на 4 800 дойных (6 000 фуражных) коров в Дорогобужском районе;

- ЗАО «Агропромышленная фирма «Наша житница» Гагаринского района, завершив реализацию инвестиционного проекта по созданию растениеводческой базы с освоением 8 тыс. гектаров залежных земель и строительству современного комплекса по обработке и хранению зерна, в текущем году планирует начать строительство молочно-товарного комплекса на 1 200 голов коров;

- ООО «КРОЛЬ и К» Гагаринского района, завершив реализацию инвестиционного проекта по организации кролиководческой фермы на 3 249 голов кроликоматок, планирует ввести в эксплуатацию вторую очередь проекта, реализация которого позволит увеличить вдвое производственные мощности и выпуск продукции;

- ООО «Гагарин-Останкино» реализует в г. Гагарин инвестиционный проект «Строительство мясоперерабатывающего завода», мощностью переработки до 500 000 голов свиней в год, 150 тонн свинины за смену;

- ООО «Грейнлюкс» Рославльского района в 2013 году завершив первый этап реализации инвестиционного проекта по переработке масличных культур (рапса,

подсолнечника, сои и т.д.) мощностью до 60 тыс. тонн в год, планирует дальнейшее расширение и дооснащение производства;

- ООО «АлЮр» Сафоновского района в текущем году планирует приступить к реализации инвестиционного проекта «Строительство двух молочно-товарных ферм мощностью 2 880 дойных голов крупного рогатого скота каждая и откормочной площадки мощностью 10 000 быков в год»;

- ООО «Красная горка» Кардымовского района реализует инвестиционный проект «Создание племенного хозяйства по выращиванию и разведению коз альпийской породы, строительство фермы на 1 000 дойных коз со шлейфом и цеха переработки козьего молока мощностью 3 000 литров в сутки».

## **4. Транспорт и связь**

### ***4.1 Дорожная отрасль***

На конец 2014 года протяженность автомобильных дорог общего пользования с твердым покрытием на территории Смоленской области составила 13 909,3 км, из них протяженность автодорог федерального значения – 698,9 км; удельный вес автомобильных дорог с твердым покрытием в общей протяженности автомобильных дорог общего пользования составил 59,5%.

К концу 2018 года протяженность автомобильных дорог общего пользования с твердым покрытием увеличится на 26,4 км и составит 13935,7 км, из них протяженность автодорог федерального значения останется на том же уровне – 698,9 км; удельный вес автомобильных дорог с твердым покрытием в общей протяженности автомобильных дорог общего пользования останется на том же уровне – 59,5%.

Развитие дорожного хозяйства и финансирование основных мероприятий осуществляется в рамках реализации областной государственной программы «Развитие дорожно-транспортного комплекса Смоленской области» на 2014-2020 годы.

Основные направления работы, согласно программно-целевому методу планирования деятельности, до 2020 года направлены на:

- содержание, капитальный ремонт и ремонт автомобильных дорог общего пользования регионального и межмуниципального значения и дорожных сооружений, являющихся их технологической частью (искусственных дорожных сооружений);

- осуществление оперативного управления автомобильными дорогами общего пользования регионального и межмуниципального значения и дорожных сооружений, являющихся их технологической частью и выполнение функций заказчика на строительство (реконструкцию) автомобильных дорог и дорожных сооружений;

- проектирование автомобильных дорог общего пользования регионального и межмуниципального значения с твердым покрытием и дорожных сооружений, являющихся их технологической частью;

- строительство (реконструкцию) автомобильных дорог общего пользования регионального и межмуниципального значения и дорожных сооружений, являющихся их технологической частью;
- приобретение дорожной техники и иного имущества в целях обеспечения деятельности по капитальному ремонту, ремонту и содержанию автомобильных дорог;
- выполнение работ в целях обеспечения и повышения безопасности дорожного движения на улично-дорожной сети Смоленской области;
- предоставление субсидий для софинансирования расходов бюджетов муниципальных образований на осуществление дорожной деятельности в отношении автомобильных дорог общего пользования местного значения.

#### **4.2. Связь**

Связь является одним из ключевых элементов инфраструктуры Смоленской области, оказывающим влияние на функционирование всех основных процессов, происходящих в экономике региона.

В 2014 году объем услуг связи составил 7,81 млрд. рублей (100,5% к 2013 году). В 2015 году объем услуг связи оценивается на уровне 7,87 млрд. рублей (100,8% к 2014 году).

В прогнозный период ожидается умеренный рост сектора. На 2016 год и на период до 2018 года прогнозируется прирост объема услуг связи ежегодными темпами по двум вариантам прогноза: 101,2 и 101,3 процента.

Развитие сектора как России в целом, так и Смоленской области в частности, будет ориентировано на реализацию «Стратегии развития информационного общества», утвержденной Президентом Российской Федерации 7 февраля 2008 года, и государственной программы Российской Федерации «Информационное общество (2011 - 2020 годы)», утвержденной распоряжением Правительства Российской Федерации от 20 октября 2010 года № 1815-р.

В прогнозный период будут решаться ключевые задачи развития сферы связи, в том числе обеспечение равного доступа граждан к современным информационно-телекоммуникационным услугам и ликвидация информационного («цифрового») неравенства.

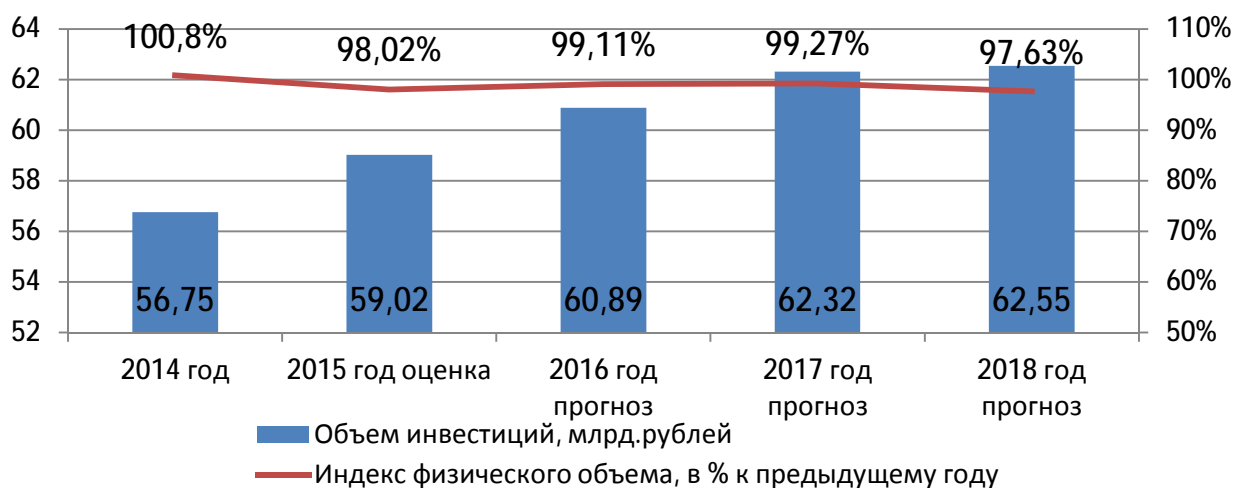
#### **5. Инвестиции**

В 2014 году общий объем инвестиций, направленный на развитие экономики и социальной сферы Смоленской области, составил 56 747,1 млн. рублей (по полному кругу организаций), индекс физического объема по отношению к 2013 году – 100,8%.

Объем инвестиций в основной капитал в 2014 году по крупным и средним организациям составил 31 432,00 млн. рублей, что составляет 94,8% к уровню 2013 года.

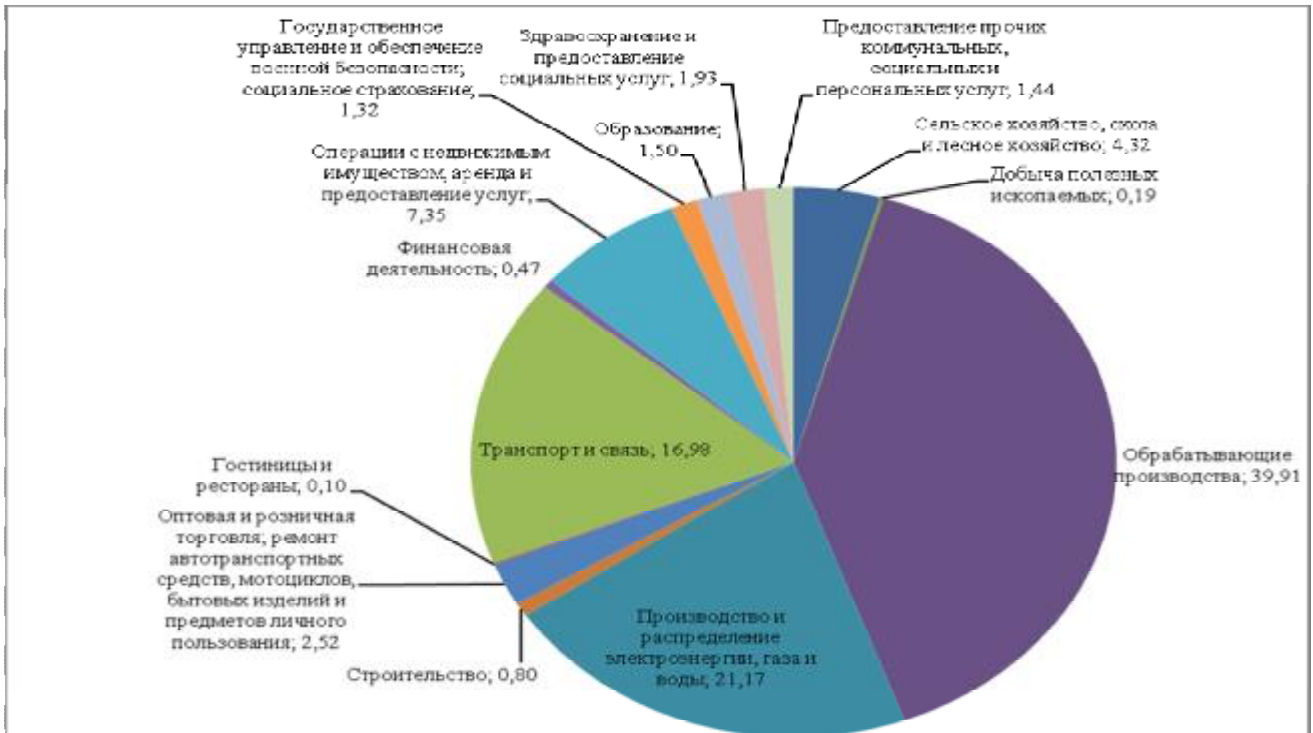
По оценке, в 2015 году на развитие экономики Смоленской области будут направлены инвестиции в основной капитал в размере 59 016,54 млн. рублей, индекс физического объема инвестиций в основной капитал составит 98,02% к

уровню 2014 года (индекс-дефлятор – 106,1%). На 2016 год прогнозируется, что объем инвестиций в основной капитал составит по вариантам прогноза 60 889,44 млн. рублей (базовый) и 65 643,15 млн. рублей (целевой), или, соответственно, 99,11% и 107,68% к оценке 2015 года. В 2017-2018 годах по базовому варианту прогноза ожидается умеренный рост объема инвестиций: в 2017 году - 62 318,74 млн. рублей (индекс физического объема – 99,27%, в 2018 году - 62 545,35 млн. рублей (индекс физического объема – 97,63%).



На динамику и структуру инвестиций в основной капитал существенное влияние будет оказывать реализация крупных инвестиционных проектов такими организациями, как филиал ОАО «Концерн Росэнергоатом» «Смоленская атомная станция» (г. Десногорск), ООО «ЭГГЕР ДРЕВПРОДУКТ ГАГАРИН» (Гагаринский район), ООО «Игоревский деревообрабатывающий комбинат» (Холм-Жирковский район), ООО «Брянская мясная компания» (Агропромышленный холдинг «Мираторг») (Рославльский, Шумячский районы), ПАО «Дорогобуж» (Дорогобужский район), ООО «Гагарин-Останкино» (Гагаринский район), АО НПП «Измеритель» (г. Смоленск), ОАО «Авангард» (Сафоновский район), ООО «Новая жизнь» (Дорогобужский район), а также строительство перинатального центра в г. Смоленске.

## Структура инвестиций в основной капитал организаций, не относящихся к субъектам малого предпринимательства, в 2015 году, в %



Инвестиции по виду экономической деятельности «Сельское хозяйство» будут направлены на строительство новых и модернизацию действующих животноводческих комплексов, воспроизводство стада и приобретение сельскохозяйственной техники и составят в 2015 году 1 440,2 млн. рублей, в 2016 году – 2 087,38 млн. рублей, в 2017 году – 2 748,46 млн. рублей, в 2018 году – 3 330,00 млн. рублей. В рассматриваемых годах планируется реализация инвестиционных проектов ООО «Брянская мясная компания» (Агропромышленный холдинг «Мираторг») в Рославльском и Шумячском районах, ЗАО «Золотая нива» в Дорогобужском районе, ООО «Новая жизнь» в Дорогобужском районе. Также средства будут осваивать филиал ЗАО «Тропарево» (Починковский район), ООО «Балутутино» (Глинковский район), СХПК «Радищево» (Гагаринский район).

Значительную долю в объеме инвестиций в основной капитал в 2015-2018 годах будут занимать инвестиции, направленные на развитие вида экономической деятельности «Обработка производств»:

1) Предприятиями по *производству пищевых продуктов, включая напитки, и табака* в 2015 году, по оценке, будет освоено 1 133,63 млн. рублей (108,64% к уровню 2014 года), в 2016 году – 1 158,57 млн. рублей (98,17% к уровню 2015 года), в 2017 году – 1 206,6 млн. рублей (101,01% к уровню 2016 года), в 2018 году – 1 724,7 млн. рублей (139,05% к уровню 2017 года). Наиболее крупные инвестиционные вложения в данной отрасли осуществляет ООО «Гагарин-Останкино», реализующее инвестиционный проект по строительству мясоперерабатывающего завода в г. Гагарин. Кроме того, вложения в данной отрасли планируют осуществить такие организации, как ОАО «Смоленский комбинат хлебопродуктов», ЗАО «Гагаринконсервмолоко», ООО «Варница».

2) На развитие *обработки древесины и производства изделий из дерева* в

2015 году, по оценке, будет направлено 7 607,5 млн. рублей (индекс физического объема – 233,17% к уровню 2014 года), в 2016 году – 7 878,45 млн. рублей (99,48% к уровню 2015 года), в 2017 году – 7 243,64 млн. рублей (89,18% к уровню 2016 года), в 2018 году 2 664,27 млн. рублей (35,78% к уровню 2017 года).

Развитие отрасли будет определяться осуществлением инвестиционных проектов по строительству новых заводов, реализуемых ведущими предприятиями отрасли, – ООО «ЭГГЕР ДРЕВПРОДУКТ ГАГАРИН» (Гагаринский район) и ООО «Игоревский деревообрабатывающий комбинат» (Холм-Жирковский район).

3) На развитие *химического производства* в 2015 году, по оценке, будет направлено 499,00 млн. рублей (51,70% к уровню 2014 года), в 2016 году – 552,27 млн. рублей (106,32% к уровню 2015 года), в 2017 году – 463,03 млн. рублей (81,32% к уровню 2016 года), в 2018 году – 455,78 млн. рублей (95,75% к уровню 2017 года). Уровень развития химического производства в области определяет инвестиционная деятельность ПАО «Дорогобуж» (Дорогобужский район).

4) Крупные инвестиционные вложения планируется направить на развитие *производства резиновых и пластмассовых изделий*: в 2015 году – 1 764,85 млн. рублей (165,54% к уровню 2014 года), в 2016 году – 1 542,72 млн. рублей (84,13% к уровню 2015 года), в 2017 году – 1 118,9 млн. рублей (70,21% к уровню 2016 года), в 2018 году – 1 413,35 млн. рублей (122,88% к уровню 2017 года). Значительный рост капиталовложений по данному виду экономической деятельности ожидается в связи с осуществлением на ОАО «Авангард» реконструкции и технического перевооружения производства с целью обеспечения серийного производства в рамках реализации федеральной целевой программы «Развитие оборонно-промышленного комплекса Российской Федерации на 2011-2020 годы». Также инвестиционные вложения будут осуществлять ООО «Лава» (Вяземский район), ООО «Смит-Ярцево» (Ярцевский район), ООО «Полимер» (г. Десногорск), ООО «Десногорский полимерный завод» (г. Десногорск).

5) На развитие *производства прочих неметаллических минеральных продуктов* в 2015 году будет направлено 293,10 млн. рублей (87,14% к уровню 2014 года), в 2016 г. – 365,36 млн. рублей (119,74% к уровню 2015 года), в 2017 г. – 424,93 млн. рублей (112,81% к уровню 2016 года), в 2018 г. – 706,84 млн. рублей (161,81% к уровню 2017 года). Наиболее крупными предприятиями в данной отрасли являются Вяземский завод ЖБШ – ОАО «БЭТ», ООО «Завод строительных конструкций» (Вяземский район), ООО «СИТАЛЛ» (Рославльский район). Кроме того, на территории Ершичского планируется реализация инвестиционного проекта ПАО «Индустриально-технологический парк «ВОРГА».

6) В *металлургическом производстве и производстве готовых металлических изделий* инвестиции прогнозируются в 2015 году – 535,36 млн. рублей (152,76% к уровню 2014 года), в 2016 году – 299,16 млн. рублей (53,68% к уровню 2015 года), в 2017 году – 279,6 млн. рублей (90,65% к уровню 2016 года), в 2018 году – 299,79 млн. рублей (104,3% к уровню 2017 года).

Определяющими в развитии отрасли являются ГУП г. Москвы «Литейно-прокатный завод», ОАО «Дорогобужкотломаш», осуществляющие техническое перевооружение.

7) В развитие *производства электрооборудования, электронного и*

*оптического оборудования* в 2015 году, по оценке, будут направлены инвестиции в объеме 478,46 млн. рублей (60,77% к уровню 2014 года), в 2016 году – 576,15 млн. рублей (115,67% к уровню 2015 года), в 2017 году – 484,98 млн. рублей (81,64% к уровню 2016 года), в 2018 году – 667,6 млн. рублей (133,91% к уровню 2017 года). Значительные инвестиционные вложения в рамках программ развития планируют осуществлять ОАО «Сафоновский завод «Гидрометприбор», АО НПП «Измеритель», ФГУП СПО «Аналитприбор», ОАО «ОСРАМ» в рамках технического перевооружения и расширения производства.

9) В *производстве транспортных средств и оборудования* инвестиции в основной капитал прогнозируются в 2015 году в объеме 453,00 млн. рублей (95,22% к уровню 2014 года), в 2016 году – 571,05 млн. рублей (121,09% к уровню 2015 года), в 2017 году – 712,00 млн. рублей (120,93% к уровню 2016 года), в 2018 году – 579,15 млн. рублей (79,13% к уровню 2017 года). Ведущими организациями в данном виде экономической деятельности являются АО «Смоленский авиационный завод», ОАО «Рославльский вагоноремонтный завод», ОАО «Завод комплексных дорожных машин им. М.И. Калинина».

Основными предприятиями вида экономической деятельности «Производство и распределение электроэнергии, газа и воды» являются филиал ОАО «Концерн Росэнергоатом» «Смоленская атомная станция» (г. Десногорск), филиал ПАО «МРСК Центра» - «Смоленскэнерго», филиал ОАО «Квадра» - «Западная генерация», филиал «Смоленская ГРЭС» ОАО «Э.ОН Россия» (Духовщинский район). Планируется, что на *производство и распределение электроэнергии, газа и воды* в целом по области в 2015 году, по оценке, будет направлено 7 063,5 млн. рублей, в 2016-2018 годах – 8 148,18 млн. рублей, 9 002,01 млн. рублей и 12 158,55 млн. рублей соответственно.

По виду деятельности «*транспорт и связь*» в 2015 году, по оценке, будут освоены капитальные вложения в размере 5 667,19 млн. рублей, в 2016 году – 4 583,57 млн. рублей, в 2017 году – 4 731,41 млн. рублей, в 2018 году – 4 961,95 млн. рублей. В 2016-2018 годах планируется направить значительные инвестиции на развитие отрасли в рамках реализации мероприятий по созданию современной транспортной и телекоммуникационной инфраструктуры области.

На развитие здравоохранения в 2015 году, по оценке, будет направлено 643,41 млн. рублей, в 2016 году – 1 212,39 млн. рублей, в 2017 году – 1 292,38 млн. рублей, в 2018 году – 636,13 млн. рублей. Значительный объем инвестиций будет направлен на строительство перинатального центра в г. Смоленске.

По оценке, в 2015 году и последующих годах существенные инвестиции также будут вложены в развитие сферы операций с недвижимым имуществом, аренды и предоставления услуг.

Объем собственных средств предприятий и организаций, направленный на финансирование инвестиций, в 2015 году, по оценке, составит 8 261,27 млн. рублей, в 2016 году – 11 790,95 млн. рублей, в 2017 году – 12 410,73 млн. рублей, в 2018 году – 10 065,89 млн. рублей. Также для финансирования капитальных вложений в 2015 году будет привлечено средств в сумме 25 110,82 млн. рублей (в том числе кредиты банков – 8 563,27 млн. рублей, заемные средства других организаций –

1 357,8 млн. рублей, бюджетные средства – 4 163,91 млн. рублей, прочие средства – 11 025,84 млн. рублей), в 2016 году – 22 190,08 млн. рублей, в 2017 году – 22 549,07 млн. рублей, в 2018 году – 25 153,73 млн. рублей.

## **6. Малое и среднее предпринимательство, включая микропредприятия**

По итогам 2014 года учтено 13533 малых и средних предприятий, включая микропредприятия, со среднесписочной численностью работающих 92,5 тысяч человек. В общем числе субъектов малого и среднего предпринимательства доминирует доля непроеизводственной сферы деятельности (оптовая и розничная торговля 42,8% от общего количества).

Реализация государственной политики в сфере развития малого и среднего предпринимательства в регионе осуществляется в рамках подпрограммы «Развитие малого и среднего предпринимательства в Смоленской области» на 2014- 2020 годы областной государственной программы «Экономическое развитие Смоленской области, включая создание благоприятного предпринимательского и инвестиционного климата» на 2014-2020 годы (далее – Подпрограмма).

Целью Подпрограммы является создание благоприятных условий для ведения предпринимательской деятельности и устойчивого развития малого и среднего предпринимательства, повышение его вклада в социально-экономическое развитие Смоленской области.

В 2014 году на реализацию мероприятий Подпрограммы израсходовано 282,0 млн. рублей, из них: 221,1 млн. рублей - средства федерального бюджета, 60,9 млн. рублей - средства областного бюджета, что составляет 112,4% к уровню 2013 года.

В рамках реализации мероприятий Подпрограммы финансовая поддержка была предоставлена 166 субъектам малого и среднего предпринимательства. Количество удовлетворенных заявок в сравнении с 2013 годом выросло на 47%. Общий размер субсидий, предоставленных субъектам малого и среднего предпринимательства, вырос по сравнению с 2013 годом на 12,4%. Стоит отметить, что расширилась и география участников. Так, если в 2013 году в конкурсах участвовали предприниматели из 13 муниципальных образований, то в 2014 – из 20.

Более 63,5% от общей суммы расходов по Подпрограмме направлены на субсидирование расходов субъектов малого и среднего предпринимательства, связанных с техническим перевооружением производства, модернизацией оборудования, вводом в эксплуатацию новых производственных мощностей.

В 2015 году планируемый объем бюджетных средств на поддержку субъектов малого и среднего предпринимательства в рамках Подпрограммы составит более 400 млн. рублей, из них средства областного бюджета - 112,4 млн. рублей.

Руководствуясь рекомендациями Государственного Совета Российской Федерации, направленными на совершенствование системы поддержки малого и среднего предпринимательства в Российской Федерации, выработан перечень наиболее значимых для Смоленской области мер поддержки малого и среднего предпринимательства, ориентированный на реальный сектор экономики.

В 2015 году основными мероприятиями финансовой поддержки субъектов



малого и среднего предпринимательства станет предоставление субсидий:

- на возмещение части затрат на уплату первого взноса (аванса) по договорам лизинга, заключенным с российскими лизинговыми компаниями;
- на возмещение части затрат, связанных с приобретением оборудования;
- на возмещение части затрат на технологическое присоединение к объектам электросетевого хозяйства.

Также в рамках подпрограммы продолжит осуществляться поддержка организаций, образующих инфраструктуру поддержки субъектов малого и среднего предпринимательства:

- 1) некоммерческой организации «Смоленский областной фонд поддержки предпринимательства»;
- 2) регионального интегрированного центра;
- 3) центра молодежного инновационного творчества «Явир».

С 2015 года начата работа по созданию 2 индустриальных парков:

- государственный индустриальный парк «Феникс»;
- государственный индустриальный парк «Сафоново».

По оценке в 2015 году число малых и средних предприятий, включая микропредприятия в Смоленской области составит 13540 единицы, или 100,05 % к уровню 2014 года. По прогнозу в 2016 году по базовому варианту число малых и средних предприятий, включая микропредприятия, составит 13608 единицу (по целевому варианту – 13689 единицы), в 2017 – 13758 (13963 – по целевому варианту). К концу 2018 года число предприятий составит 14280 единицы (по базовому варианту прогноза) и 14661 (по целевому варианту), значительный рост количества предприятий в 2018 году планируется в связи с началом функционирования 2-х индустриальных парков: «Сафоново» на территории Сафоновского района и «Феникс» в г. Смоленске.

Среднесписочная численность работников малых и средних предприятий, включая микропредприятия (без внешних совместителей), в 2015 году составит 92,6 тыс. человек, или 100,1% к уровню 2014 года. По прогнозу в 2016 году среднесписочная численность составит 93,06 тыс. человек. В 2017 году численность работников прогнозируется в количестве 93,99 тыс. человек. К концу 2018 года численность работников прогнозируется на уровне 97,57 тыс. человек. Структура работников, занятых на предприятиях, изменится незначительно.

Оборот малых и средних предприятий, включая микропредприятия, в 2015 году оценивается в 208,08 млрд. рублей или 103% к уровню 2014 года. В 2016 году по прогнозу оборот увеличится на 3,2% и составит 214,74 млрд. рублей в действующих ценах, в 2016 году оборот увеличится на 4% и составит 223,33 млрд. рублей. К концу 2018 года оборот малых и средних предприятий, включая микропредприятия, составит 233,38 млрд. рублей или 104,5 к уровню 2017 года.

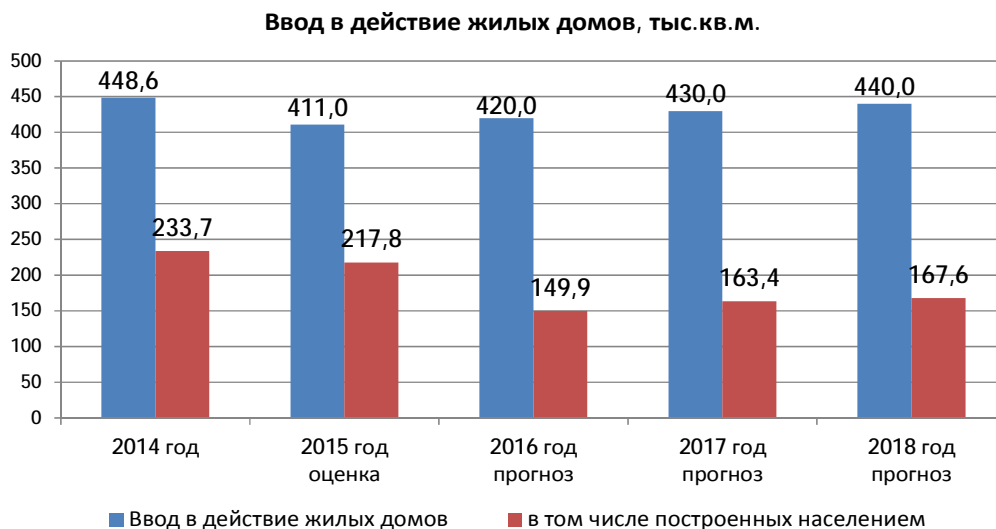
## **7. Строительство**

Прогноз развития строительства разработан с учетом динамики инвестиционного спроса и развития жилищно-строительного комплекса в Смоленской области.

Объем работ, выполненных по виду экономической деятельности «строительство», в 2016 году по вариантам прогноза составит соответственно 27,1 и 28,0 млрд. рублей, темп роста в сопоставимых ценах к оценке 2015 года – 96 и 99 процентов. На 2017 год темпы роста по данному виду экономической деятельности прогнозируются по вариантам прогноза 97 и 99,5 процента, на 2018 год – 98 и 101 процент.

По итогам 2014 года в регионе введено 448,6 тыс. кв. метров общей площади жилья, что составляет 109,3% к соответствующему периоду 2013 года, из них организациями всех форм собственности построено 214,7 тыс. кв. метров общей площади жилых помещений, а индивидуальными застройщиками введено 233,9 тыс. кв. метров. Обеспеченность населения Смоленской области жильем по итогам 2014 года составила 26,8 кв.м/чел.

В 2015 году продолжается начатая в 2011 году работа по выявлению незарегистрированного жилья, что позволяет увеличить объемы ввода жилищного строительства индивидуальными застройщиками.



В области разработана и реализуется региональная целевая программа «Развитие жилищного строительства в Смоленской области» на 2011 – 2015 годы, в настоящее время в нее вносятся изменения.

Программой предусмотрено обеспечить ввод жилья: на 2015 год – 411 тыс. кв. метров; на 2016 год – 420 тыс. кв. метров (по 2 варианту прогноза – 469 тыс. кв. метров) ; на 2017 год – 430 тыс. кв. метров (538 тыс. кв. метров); на 2018 год – 440 тыс. кв. метров (550 тыс. кв. метров).

В жилищном строительстве проводится комплексное освоение территории - строительство нового жилого района на юге города «Новый Смоленск», реализуемый Группой компаний «Гражданстрой» при сопровождении Делового объединения «Главстрой». Еще можно отметить такие крупные проекты, как

застройка западного II жилого микрорайона Краснинского шоссе, застраивается жилой комплекс «Соловьиная роща», микрорайон, прилегающий к деревне «Новосельцы».

В целях создания условий для развития жилищного строительства и комплексного развития территорий в рамках региональной целевой программы «Развитие жилищного строительства в Смоленской области» на 2011 – 2015 годы сформирован адресный перечень земельных участков с указанием необходимости обеспечения инженерной, социальной и дорожной инфраструктурой.

Удельный вес ветхого и аварийного жилищного фонда во всем жилищном фонде на конец 2014 года составил 1,7% или 431,7 тыс.кв.м.

На территории Смоленской области в 2013 году Постановлением Администрации Смоленской области от 30.04.2013 № 333 утверждена Региональная адресная программа по переселению граждан из аварийного жилищного фонда на 2013-2017 годы.

В рамках реализации второго этапа Программы планируется расселить 327 жилых помещений из 53 аварийных многоквартирных домов, улучшат жилищные условия 777 человек.

## **8. Внешняя торговля**

Прогноз показателей по разделу «Внешекономическая деятельность» разработан с использованием данных Центрального таможенного управления и ведущих предприятий-экспортеров области.

Рост внешнеторгового оборота области прогнозируется среднегодовыми темпами 100,5 – 105,6 процента. Экспорт будет расти темпами 97,5-106,5 процента, импорт - 102,5-105,0 процента.

В товарной структуре экспорта основную долю будут составлять минеральные удобрения; машины и оборудование; металлы и изделия из них; продовольственные товары и сельскохозяйственное сырье.

В товарной структуре импорта ведущее место будут занимать продовольственные товары и сельскохозяйственное сырье; машины и оборудование, средства транспорта; продукция химической промышленности, каучук.

Республика Беларусь является крупнейшим торговым партнером Смоленской области. Сегодня у Смоленской области с Беларусью самые тесные связи.

По данным Смоленскстата, внешнеторговый оборот товаров с Республикой Беларусь в 2014 году составил 1 млрд. 603 млн. долларов США. Импорт из Белоруссии более чем в 2 раза превысил экспорт из Смоленской области (импорт - 1 млрд. 168 млн. долларов США, экспорт – 435 млн. долларов США).

В товарной структуре экспорта преобладали машины, оборудование и металлы и изделия из них.

В товарной структуре импорта преобладали продовольственная продукция и машины, оборудование.

## 9. Потребительский рынок

Прогноз развития потребительского рынка товаров и услуг в среднесрочной перспективе учитывает влияние инфляционных процессов, динамику реальных денежных доходов населения, а также изменение ситуации в банковском кредитовании.

Оборот розничной торговли за 9 месяцев 2015 года составил 116,5 млрд. рублей, что на 3,6% меньше аналогичного периода прошлого года.

В январе-сентябре 2015 года населению продано пищевых продуктов на 9,7% меньше уровня января-сентября 2014 года, непродовольственных товаров – на 2,5% больше. Одним из факторов, повлиявшим на замедление темпов объема продаж, является рост цен на продукты питания. За январь-сентябрь 2015 года цены на продовольственные товары выросли на 8%.

Сокращение доходов населения в 2015 году и сокращение потребительского кредитования более чем на 38% приведут к существенному сокращению *оборота розничной торговли*. В результате ожидается снижение оборота розничной торговли в 2015 году составит 5%. По мере роста доходов населения и восстановления потребительского кредитования в 2016 – 2018 гг. динамика потребления населения будет восстанавливаться и в 2018 году рост оборота розничной торговли составит 4% в базовом варианте.

Более высокий рост реальных доходов в оптимистичном сценарии будет стимулировать ускорение роста оборота розничной торговли. Среднегодовые темпы роста оборота розничной торговли в 2016 –2018 гг. составят в этом варианте 4,4 % против 3,1 % в базовом варианте.

На территории области функционируют более тридцати розничных торговых сетей. В 2014 году открыто 394 предприятий потребительского рынка, в том числе 280 магазинов розничной торговли различного формата, из них 87 продовольственных магазинов, 162 магазина непродовольственной группы, 31 магазин повседневного спроса смешанного типа и 114 предприятий общественного питания и бытового обслуживания населения. Торговая площадь предприятий торговли увеличилась более, чем на 30 тысяч квадратных метров. Фактическая обеспеченность населения площадью торговых объектов составила 726 кв. м. на 1000 человек, что на 49,4 % выше установленного норматива минимальной обеспеченности населения площадью торговых объектов для Смоленской области, который составляет 486 квадратных метров.

В конце декабря 2014 года в городе Смоленске введен в эксплуатацию торгово-развлекательный центр «Макси» с торговой площадью 47500 кв.м.

В 1 квартале 2015 года реализован проект по строительству логистического центра ЗАО «Тандер» (Магнит) на 1450 рабочих мест. Объем инвестиций составил более двух миллиардов рублей. Построен склад продовольственных и промышленных товаров с элементами автотранспортного предприятия общей площадью около 40 тысяч квадратных метров.

Завершено строительство второй очереди торгово-развлекательного центра «Галактика». С запуском новых площадей возросла общая площадь торгово-развлекательного центра на 20 тысяч квадратных метров и составила 67 тыс. кв. м. В

«Галактике» открыт крупнейший парк развлечений «Galaxy Park», аналогов которому нет в ближайших регионах России.

В прогнозируемом периоде на 2015 - 2017 годы планируется комплексная реконструкция недвижимого имущества, закрепленного на праве хозяйственного ведения за СМУП «Заднепровский продовольственный рынок».

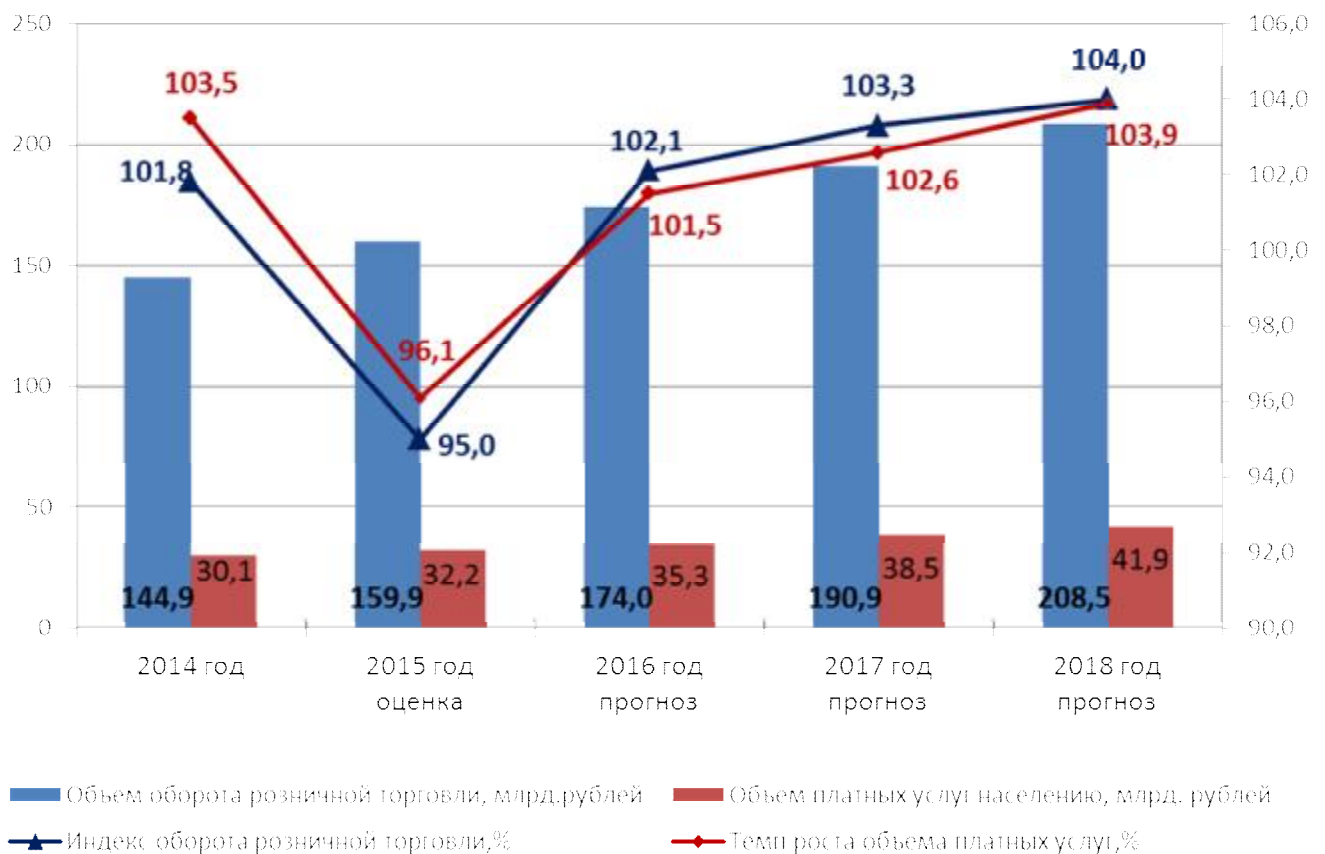
Одной из сфер экономики, затрагивающих жизненно важные интересы населения, является *сфера платных услуг*.

В январе-сентябре 2015 года населению области было оказано платных услуг на 23,3 млрд. рублей, что составляет 98,3% к уровню января-сентября 2014 года.

Сократился на 15,9% – объем жилищных услуг, на 2,7% – транспортных услуг, бытовых услуг – на 11,2%. Вместе с тем растет объем услуг связи (на 6,9%), туристских услуг (на 44,6%), услуг физической культуры и спорта (на 2,6%), медицинских услуг (на 1,5%), услуг образования (на 5,4%).

По оценке в 2015 году объем платных услуг населению и составит 32,2 млрд. рублей, что в сопоставимых ценах составляет 96,1 процента к уровню прошлого года.

Прогноз потребительского рынка



В прогнозном периоде темпы роста платных услуг населению составят: в 2016 году – 101,5 и 102,4 процентов, в 2017 году – 102,6 и 103,9 процентов, в 2018 году – 103,9 и 105,0 процентов по вариантам прогноза соответственно.

В структуре объема платных услуг населению около 70% приходится всего на три вида услуг: жилищно-коммунальные услуги (38,8%), услуги связи (19,4%), транспортные услуги (9,6%).

## **10. Уровень жизни населения**

### ***Денежные доходы***

В прогнозном периоде сохранится положительная динамика **денежных доходов населения** с ростом 108,3 – 108,7 процента ежегодно.

Основным доходным источником населения, как и в предыдущие годы, останется оплата труда. Прогнозный рост номинальной начисленной заработной платы в среднесрочной перспективе составит в среднем 7,4-9,4 процента.

Основные меры по снижению уровня бедности будут направлены на создание условий для роста доходов населения, и в первую очередь на основе ежегодной индексации социальных выплат и пенсий с учетом уровня инфляции.

Среднедушевые денежные доходы населения Смоленской области в 2016 году составят 26 263 рубля (по 2 варианту – 26 312 рублей), а к 2018 году достигнут 31 338 рублей (31 396 рублей).

**Денежные расходы** в прогнозном периоде будут увеличиваться, в основном, в результате сдержанного потребительского спроса и выплаты процентов за полученные кредиты. В целом, денежные расходы населения прогнозируются с ростом 108,5 – 109,3 процента ежегодно.

Средний размер назначенных пенсий в 2014 году составил 10 274,7 рубля, а к 2018 году увеличится до 12 774 рублей.

Величина прожиточного минимума в 2016 году составит 11 226 рублей (по 2 варианту – 11 216 рублей) и к 2018 году увеличится до 13 221 рубля в месяц (по 2 варианту – 12 968 рублей).

**Численность населения с денежными доходами ниже прожиточного минимума** (от общей численности населения области) увеличится в 2015 году до 17,9% и далее в 2016 году составит 17,8% по двум вариантам прогноза, а в 2017-2018 годах – 17,0 -17,1 процента по первому варианту прогноза и 16,6 – 16,7 процента по второму варианту.

В форме 2п поставлены статистические данные и произведен прогноз по показателю «реальные располагаемые доходы населения».

## **11. Труд и занятость**

Развитие рынка труда в среднесрочной перспективе будет проходить в условиях демографических ограничений и в значительной степени определяться общей ситуацией в экономике.

Прогноз развития рынка труда и занятости составлен с учетом сокращения численности населения и изменения возрастного состава населения.

По оценке в 2015 году численность экономически активного населения Смоленской области составит 529,3 тыс. человек, численность занятых в экономике – 495,4 тыс. человек.

В 2015-2018 годах под влиянием демографического фактора численность экономически активного населения будет сокращаться и к 2018 году составит 523,5 тыс. человек.

Согласно еженедельному мониторингу, который проводят органы государственной службы занятости населения Смоленской области, сведения о высвобождении работников с 1 января 2015 года по настоящее время предоставила 622 организации, в том числе 74 – о ликвидации.

С начала нынешнего года высвобождено 4 633 работника (83,3% к аналогичному периоду прошлого года).

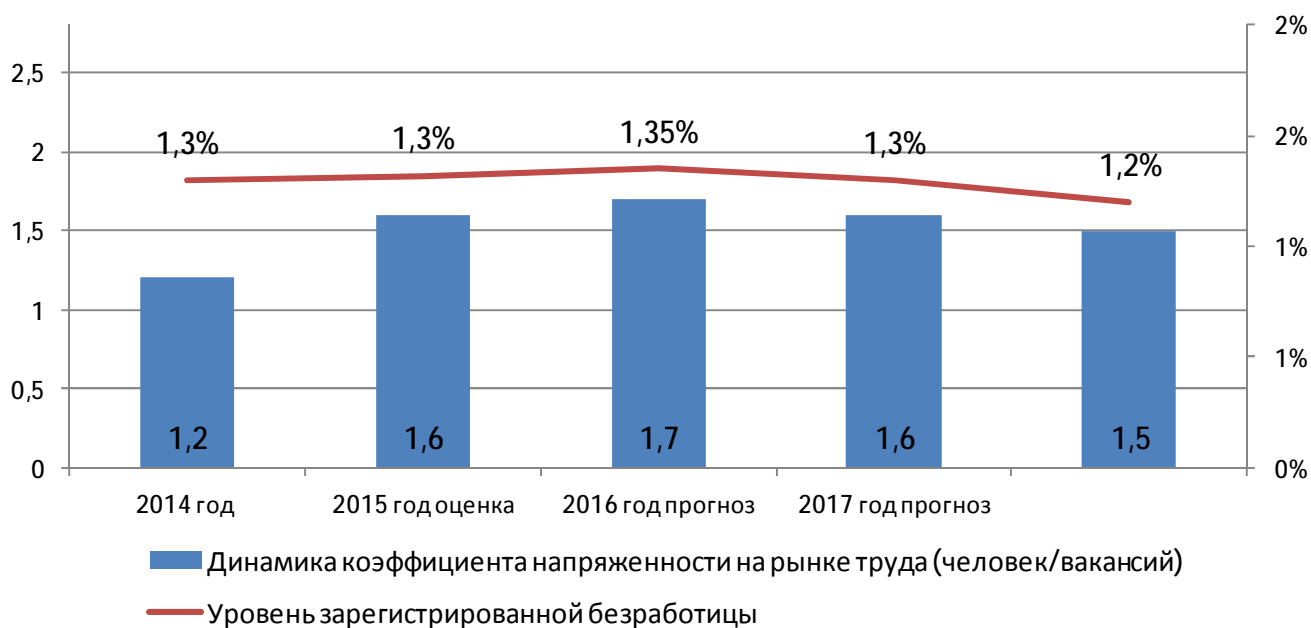
По прогнозу высвобождения работников в ноябре 2015 – январе 2016 года предполагается сократить до 1 798 работников.

При дальнейшем высвобождении работников и сокращении численности занятого населения в 2015-2018 годах существует риск роста безработицы и напряженности на рынке труда в Смоленской области.

В 2015-2018 годах рост потребности предприятий и организаций в рабочей силе будет способствовать снижению уровня безработицы. Уровень общей безработицы (по методологии МОТ) сократится с 6,4% (по оценке) экономически активного населения в 2015 году до 6,2% к 2018 году (2 вариант – 6,1%).

Уровень регистрируемой безработицы в среднем по области также будет иметь тенденцию к снижению. Так, на конец 2015 года уровень регистрируемой безработицы составит не более 1,32% (на 1.11.2015 года – 1,33%), в 2016 году прогнозируется не выше 1,35% экономически активного населения (2 вариант - 1,3%), в 2017 году – не выше 1,3% (2 вариант - 1,2%), в 2018 году – не выше 1,2% (2 вариант - 1,15%).

Коэффициент напряженности в сравнении с 2013 годом имеет тенденцию к росту (в среднем за 10 месяцев 2015 года – 1,6 человека на вакансию), но к 2018 году составит не выше 1,5 человека на вакансию (2 вариант - 1,3 человека на вакансию).



## 12. Демография

В 2014 году среднегодовая численность постоянного населения Смоленской области составила 966,3 тыс. человек.

Главной задачей в сфере демографии по-прежнему остается снижение темпов естественной убыли населения. На ее решение по-прежнему будут направлены мероприятия по созданию благоприятных условий для повышения рождаемости, улучшению положения семей с детьми, сокращению уровня смертности, а также сохранению и укреплению здоровья населения, регулированию внутренней и внешней миграции.

Росту рождаемости и снижению смертности будет способствовать реализация приоритетного национального проекта «Здоровье», в рамках которого продолжится оснащение медицинских учреждений современным оборудованием, повышение доступности и качества специализированной, высокотехнологичной медицинской помощи.

На стабилизацию демографической ситуации в Смоленской области будут направлены мероприятия по формированию здорового образа жизни (открытие центров здоровья, физкультурно-оздоровительных и спортивных комплексов), а также дополнительные меры поддержки семей, имеющих детей (сертификаты на областной материнский (семейный) капитал).

Реализация мер демографической политики позволит повысить ожидаемую продолжительность жизни по Смоленской области до 70,4 лет к 2018 году (69,6 лет в 2015 году).

Демографическая ситуация будет развиваться под влиянием сложившихся тенденций рождаемости и смертности. Изменения в структуре населения, обусловлены сокращением числа женщин репродуктивного возраста, а также сложившейся тенденцией откладывания рождения первого ребенка на более поздний период.



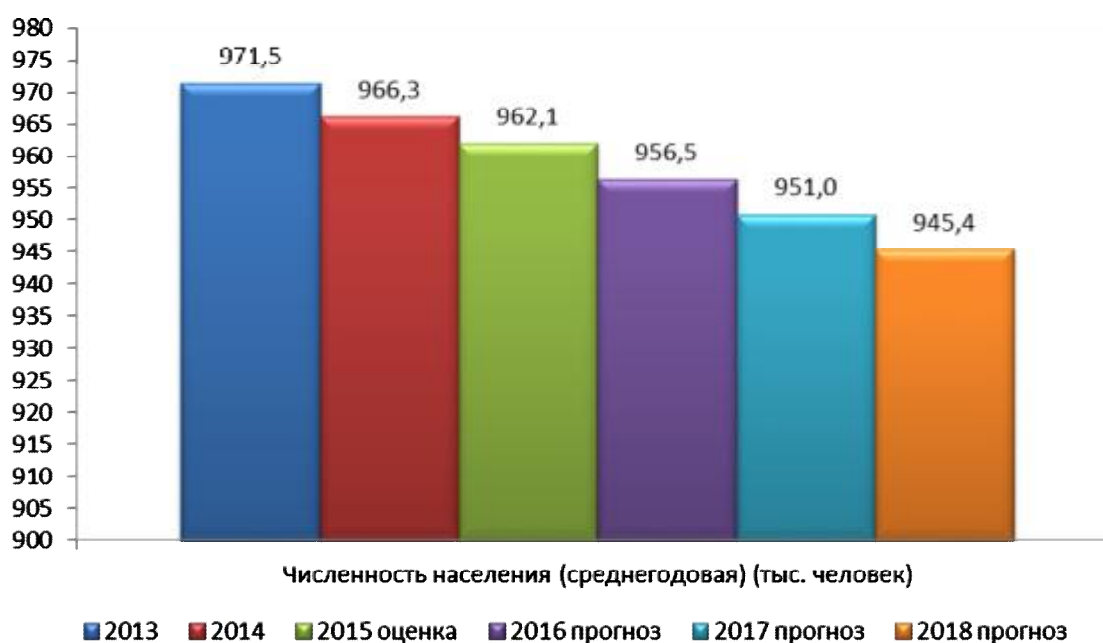
Так, к 2018 году по сравнению с 2015 годом коэффициент рождаемости увеличится с 10,8 до 10,9 родившихся на 1000 человек населения.

Общий коэффициент смертности в период 2015-2018 гг. будет находиться на уровне 16,5-16,8 человек на 1000 населения.

Естественная убыль на 1000 населения изменится с (-) 5,9 человек в 2015 до (-) 6,2 человек к 2018 году.

По оценке в 2015 году общий объем миграции по Смоленской области составит 74,15 тыс. человек. Прогнозируется прибытие - 37,41 тыс. человек, выбытие - 36,74 тыс. человек. Миграционный прирост населения обеспечивался за счет государств-участников СНГ, при этом наиболее значительным он был из Украины и Республики Молдова.

По прогнозным расчетам среднегодовая численность населения составит к 2018 году - 945,4 тыс. человек.



### 13. Развитие отраслей социальной сферы

Прогноз развития отраслей социальной сферы Смоленской области разработан с учетом состояния социальной инфраструктуры и тенденций ее развития, складывающейся демографической ситуации, действующей нормативной и правовой базы.

#### 13.1. Сфера образования

В 2016 – 2018 гг. политика в сфере образования будет ориентирована на обеспечение реализации стратегических целей развития образования, поставленных в указах Президента Российской Федерации от 7 мая 2012 г., Концепции долгосрочного социально-экономического развития Российской Федерации на период до 2020 года и Основных направлениях деятельности Правительства Российской Федерации на период до 2018 года, государственной программе Российской Федерации «Развитие образования» на 2013-2020 годы», Плане

мероприятий («дорожной карте») «Изменения в отраслях социальной сферы Смоленской области, направленные на повышение эффективности образования и науки», утвержденном распоряжением Администрации Смоленской области от 24.04.2013 № 589-р/адм.

В Смоленской области в 2014 году функционировали **279 дошкольных образовательных учреждений**, численность детей в дошкольных образовательных организациях составила 38,7 тыс. человек. В прогнозном периоде численность детей будет иметь положительную динамику, и к 2018 году составит около 41 тыс. человек или 109,5 % к уровню 2013 года. Обеспеченность детей дошкольными образовательными учреждениями к 2018 году увеличится до 697 мест на 1000 детей в возрасте 1-6 лет.

Для решения задачи увеличения охвата услугами дошкольного образования предполагается создание дополнительных мест в государственных (муниципальных) образовательных организациях различных типов, а также развитие вариативных форм дошкольного образования, создание условий для привлечения негосударственных организаций в сферу дошкольного образования, внедрение федеральных государственных образовательных стандартов дошкольного образования.

В Смоленской области функционирует 407 муниципальных и государственных **общеобразовательных организаций**. По оценке в 2015 году численность учащихся в общеобразовательных учреждениях составит 81,9 тыс. человек. В дальнейшем прогнозируется увеличение численности учащихся в общеобразовательных учреждениях, которая к 2018 году составит 86,6 тыс. человек.

В Смоленской области функционирует 35 организаций **среднего профессионального образования** (включая филиалы). В 2016-2018 годах планируется увеличение численности студентов среднего профессионального образования, которая в 2018 году составит 16,4 тыс. человек (2 вариант – 17,8 тыс. человек). Выпуск специалистов учреждениями среднего профессионального образования в 2018 году составит 3,1 тыс. человек (2 вариант – 3,4 тыс. человек).

По оценке в 2015 году пройдут обучение в учреждениях **высшего профессионального образования** 29,8 тыс. студентов. Выпуск специалистов высшей квалификации в 2018 году составит 7,9 тыс. человек.

В прогнозный период развитие образования будет направлено на повышение доступности и качества всех уровней образования, подготовку квалифицированных кадров, востребованных на рынке труда и способных быстро реагировать на его запросы, оптимизацию сети образовательных учреждений и повышение их эффективности.

Реализация указанных мер будет способствовать ликвидации очереди в детские сады, раннему развитию детей и более успешному их обучению в общеобразовательной школе.

### **13.2. Здравоохранение**

На конец 2014 года на территории Смоленской области медицинскую помощь населению оказывали 5 300 врачей и 10 300 сотрудников среднего медицинского персонала. Число больничных коек на 10 000 человек населения составило

99,5 коек. Мощность амбулаторно-поликлинической учреждений на 10 000 человек населения – 280,3 посещений в смену.

Прогнозирование показателей развития отрасли здравоохранения в Смоленской области в 2016-2018 годах осуществлялось в двух вариантах.

*1 вариант.* В 2016 году прогнозируется дальнейшее сокращение коечного фонда в связи с приведением количества больничных коек круглосуточного стационара к федеральным нормативам объемов медицинской помощи на 1 жителя и сокращением численности населения Смоленской области.

Обеспеченность населения больничными койками по оценке в 2015 году составит 97,3 на 10 000 населения. С 2013 года отмечается уменьшение данного показателя в связи с сокращением коечного фонда медицинских организаций.

Показатель численность врачей в прогнозируемом периоде вследствие дефицита кадров останется неизменным - около 5,3 тыс. человек, показатель численность среднего медицинского персонала в условиях консервативного развития отрасли также останется на уровне 2014 года.

*2 вариант.* При данном варианте развития отрасли за счет дальнейшего развития стационарозамещающих технологий, увеличения обеспеченности населения койками дневного пребывания, доступности амбулаторно-поликлинической помощи планируется сохранение тенденции сокращения круглосуточных больничных коек.

Численность врачей в прогнозируемом периоде вследствие дефицита кадров сохранится на уровне 2014 года – около 5,3 тыс. человек. Численность среднего персонала будет увеличиваться в связи с развитием амбулаторно-поликлинического звена.

Показатель обеспеченности населения больничными койками по прогнозу к 2018 году снизится до 85,8.

Обеспеченность амбулаторно-поликлинической помощью при данном варианте развития будет стабильно увеличиваться. По прогнозу к 2018 году количество посещений в смену на 10 000 жителей составит 281,05.

### ***13.3. Культура***

На начало 2015 года в Смоленской области осуществляют свою деятельность 549 общедоступных библиотек и 501 учреждение культурно-досугового типа.

В связи с сокращением учреждений культуры, обеспеченность общедоступными библиотеками по оценке в 2015 году уменьшится до уровня – 52 библиотеки на 100 тысяч населения, культурно-досуговыми учреждениями - 51.

На фоне прогнозируемых демографических тенденций обеспеченность населения области общедоступными библиотеками на 100 тыс. человек по прогнозу к 2018 году составит 48, учреждениями культурно-досугового типа – 52.

## 14. Основные параметры областных государственных программ Смоленской области

### 1. Областная государственная программа «Развитие здравоохранения в Смоленской области» на 2014-2020 годы

Цель: - обеспечение доступности медицинской помощи и повышение эффективности медицинских услуг, объемы, виды и качество которых должны соответствовать уровню заболеваемости и потребностям населения, передовым достижениям медицинской науки.

Основные направления реализации областной государственной программы:

- профилактика заболеваний и формирование здорового образа жизни. Развитие первичной медико-санитарной помощи;
- совершенствование оказания специализированной, включая высокотехнологичную, медицинской помощи, скорой, в том числе скорой специализированной, медицинской помощи, медицинской эвакуации;
- охрана здоровья матери и ребенка;
  - развитие медицинской реабилитации и санаторно-курортного лечения, в том числе детям;
  - оказание паллиативной помощи, в том числе детям;
  - кадровое обеспечение системы здравоохранения;
  - экспертиза и контрольно-надзорные функции в сфере охраны здоровья;
  - управление развитием отрасли;
  - модернизация здравоохранения в Смоленской области в части проектирования, строительства и ввода в эксплуатацию перинатального центра

Целевые показатели:

Наименование целевого показателя областной государственной программы	Значения целевого показателя по годам реализации областной государственной программы		
	2015	2016	2020
1. Ожидаемая продолжительность жизни при рождении (лет)	69,2	69,7	71,2
2. Смертность от всех причин (на 1 000 населения)	14,4	13,8	11,6
3. Обеспеченность врачами (на 10 тыс. населения)	36,8	37,0	39,4
4. Соотношение средней заработной платы врачей и иных работников медицинских организаций, имеющих высшее медицинское (фармацевтическое) или иное высшее образование, предоставляющих медицинские услуги (обеспечивающих предоставление медицинских услуг) к средней заработной плате по субъекту Российской Федерации (%)	137,0	159,6	200,0
5. Отношение средней заработной платы	79,3	86,3	100,0

среднего медицинского (фармацевтического) персонала (персонала, обеспечивающего предоставление медицинских услуг) к средней заработной плате по субъекту Российской Федерации (%)			
6. Отношение средней заработной платы младшего медицинского персонала (персонала, обеспечивающего предоставление медицинских услуг) к средней заработной плате по субъекту Российской Федерации (%)	52,4	70,5	100,0

## **2. Областная государственная программа «Социальная поддержка граждан, проживающих на территории Смоленской области» на 2014–2020 годы**

### Цели:

- повышение уровня жизни и благосостояния граждан - получателей мер социальной поддержки;
- обеспечение доступности, повышение эффективности и качества социального обслуживания населения;
- обеспечение благоприятных условий для рождения и воспитания детей;
- создание для инвалидов и других маломобильных групп населения доступной среды на территории Смоленской области;
- улучшение условий и охраны труда, и, как следствие, снижение производственного травматизма и профессиональной заболеваемости на территории Смоленской области.

### Основные направления реализации областной государственной программы:

- обеспечение мер социальной поддержки отдельных категорий граждан;
- модернизация и развитие социального обслуживания населения;
- семейно-демографическое развитие;
- улучшение условий и охраны труда;
- создание доступной среды для инвалидов и других маломобильных групп населения .

### Целевые показатели:

Наименование целевого показателя областной государственной программы	Значения целевого показателя по годам реализации областной государственной программы		
	2015	2016	2020
Доля населения Смоленской области, имеющего денежные доходы ниже величины прожиточного минимума и получающего социальные выплаты, в общей численности населения Смоленской области (%)	4,92	4,95	5,89

Доля семей (домохозяйств), проживающих на территории Смоленской области, получающих различные виды социальной помощи (в том числе в денежной форме), в общей численности семей (домохозяйств) в Смоленской области (%)	47,04	47,07	47,04
Продолжительность жизни граждан пожилого возраста, обслуживаемых в учреждениях социального обслуживания (лет)	73,92	73,94	74,2
Доля фактических расходов федерального и областного бюджетов на меры социальной поддержки, предоставляемые семьям с детьми, от общего объема расходов на меры социальной поддержки, предоставляемые отдельным категориям граждан; (%)	31,4	31,9	33,9
Доля объектов социальной инфраструктуры, оборудованных для инвалидов и других маломобильных групп населения (%)	28	30	80
Численность пострадавших в результате несчастных случаев на производстве со смертельным исходом (человек)	21	20	17

### **3. Областная государственная программа «Развитие культуры и туризма в Смоленской области» на 2014-2020 годы**

#### Цели:

- реализация роли культуры как духовно-нравственного основания развития личности;
- повышение конкурентоспособности и доступности туристского продукта Смоленской области, удовлетворяющего потребности российских и иностранных граждан в качественных туристских услугах.

#### Основные направления реализации областной государственной программы:

- сохранение и государственная охрана объектов культурного наследия (памятников истории и культуры) народов Российской Федерации, расположенных на территории Смоленской области;
- развитие архивного дела в Смоленской области;
- развитие музейной деятельности;
- развитие библиотечного обслуживания;
- театрально-концертная деятельность;
- культурно-досуговая деятельность;
- развитие образования в сфере культуры и искусства;

- развитие внутреннего и въездного туризма;

Целевые показатели:

Наименование целевого показателя областной государственной программы	Значения целевого показателя по годам реализации областной государственной программы		
	2015	2016	2020
Число посетителей областных государственных музеев (тыс. чел.)	201,5	204	218
Количество новых поступлений в библиотечные фонды областных государственных библиотек (тыс. экз.)	10	10	22,63
Число посетителей театраль- но-концертных мероприятий (тыс. чел.)	285,5	284	284
Количество спектаклей (ед.)	588	593	593
Количество концертов (ед.)	700	700	700
Количество посещений культурно- досуговых мероприятий (тыс. чел.)	82,5	78,2	82,26
Количество культурно-массовых мероприятий (ед.)	250	250	255
Количество концертов собственных коллективов культурно-досуговых учреждений (ед.)	85	86	86
Количество выставок (ед.)	27	27	26
Объем туристского потока в Смоленской области (тыс. чел.)	260	290	400

**4. Областная государственная программа «Развитие образования и молодежной политики в Смоленской области» на 2014-2018 годы**

Цель: - обеспечение высокого качества образования в соответствии с меняющимися запросами населения, перспективными задачами развития Смоленской области и повышение эффективности реализации молодежной политики в Смоленской области.

Основные направления реализации областной государственной программы:

- развитие дошкольного образования;
- развитие общего образования;
- развитие дополнительного образования;
- развитие образования обучающихся с ограниченными возможностями здоровья;
- совершенствование системы устройства детей-сирот и детей, оставшихся без попечения родителей, на воспитание в семьи и сопровождение выпускников интернатных организаций:
- развитие системы оценки качества образования;
- развитие профессионального образования;
- педагогические кадры;

- вовлечение молодежи в социальную практику.

Целевые показатели:

Наименование целевого показателя областной государственной программы	Значения целевого показателя по годам реализации областной государственной программы		
	2015	2016	2018
Охват детей в возрасте от 1 до 7 лет программами дошкольного образования (%)	65,3	65,7	67,2
Удельный вес учащихся государственных и муниципальных общеобразовательных организаций, которым предоставлена возможность обучаться в соответствии с современными требованиями, в общей численности учащихся (%)	90	95	96,5
Удельный вес детей-инвалидов, обучающихся на дому с использованием дистанционных технологий, в общей численности детей-инвалидов, которым показана такая форма обучения (%)	100	100	100
Удельный вес детей в возрасте от 5 до 18 лет, охваченных программами дополнительного образования, в общей численности детей в возрасте от 5 до 18 лет (%)	72	73	75
Удельный вес выпускников областных государственных профессиональных образовательных организаций, трудоустроенных в первый год выпуска, в общей численности выпускников (%)	53	53,5	54,5
Удельный вес молодых людей в возрасте от 14 до 30 лет, вовлеченных в социальную практику, в общей численности молодых людей в возрасте от 14 до 30 лет (%)	25	35	36
Объем возмещения потерь в доходах организаций железнодорожного транспорта в связи с установлением льгот по тарифам на проезд обучающихся (%)	100	100	100



## **5. Областная государственная программа «Развитие физической культуры и спорта в Смоленской области» на 2014-2020 годы**

**Цели:** - создание условий, обеспечивающих возможность гражданам, проживающим в Смоленской области систематически заниматься физической культурой и спортом;

- развитие спорта высших достижений в Смоленской области.

**Основные направления реализации областной государственной программы:**

- проведение областных спортивно-массовых мероприятий, фестивалей, спартакиад среди различных слоев населения Смоленской области;

- развитие инфраструктуры физической культуры и спорта, в том числе для лиц с ограниченными возможностями здоровья и инвалидов;

- обеспечение доступности и качественного оказания государственных услуг по предоставлению дополнительного образования спортивной направленности и спортивной подготовке в областных учреждениях дополнительного образования детей, областных учреждениях адаптивной физической культуры и адаптивного спорта;

- внедрение в Смоленской области Всероссийского физкультурно-спортивного комплекса «Готов к труду и обороне»;

- обеспечение подготовки спортсменов высокого класса в Смоленской области;

- подготовка спортивного резерва в Смоленской области;

- предоставление спортивных сооружений для проведения учебно-тренировочных занятий и спортивных мероприятий.

**Целевые показатели:**

Наименование целевого показателя областной государственной программы	Значения целевого показателя по годам реализации областной государственной программы		
	2015	2016	2020
Доля граждан Смоленской области, систематически занимающихся физической культурой и спортом в общей численности населения (%)	27,6	28,8	41,9
Уровень обеспеченности населения Смоленской области спортивными сооружениями, исходя из единовременной пропускной способности объектов спорта, в том числе для лиц с ограниченными возможностями здоровья и инвалидов (%)	31,0	33,8	45,5
Доля учащихся и студентов, систематически занимающихся физической культурой и спортом, в общей численности учащихся и студентов (%)	60,0	64,1	80,3
Количество спортсменов Смоленской области, включенных в состав сборных команд России	45,0	45,0	48,0

по видам спорта (человек)			
Доля занимающихся на этапе высшего спортивного мастерства в организациях, осуществляющих спортивную подготовку, в общем количестве занимающихся на этапе спортивного совершенствования в организациях, осуществляющих спортивную подготовку (%)	64	66	70

**6. Областная государственная программа «Защита населения и территорий от чрезвычайных ситуаций, обеспечение пожарной безопасности и безопасности людей на водных объектах в Смоленской области» на 2014-2020 годы**

Цель: обеспечение комплексной безопасности, минимизация социального, экономического и экологического ущерба, наносимого населению, экономике и природной среде Смоленской области, от чрезвычайных ситуаций природного и техногенного характера, пожаров, происшествий на водных объектах.

Основные направления реализации областной государственной программы :

- обеспечение деятельности добровольных пожарных, участвующих в тушении пожаров;
- снижение рисков и смягчение последствий чрезвычайных ситуаций природного и техногенного характера в Смоленской области;
- обеспечение пожарной безопасности;
- совершенствование мобилизационной подготовки в Смоленской области» (секретно);
- создание в Смоленской области общественных спасательных постов в местах массового отдыха населения и обучение населения Смоленской области, прежде всего детей, плаванию и приемам спасания на воде.

Целевые показатели:

Наименование целевого показателя областной государственной программы	Значения целевого показателя по годам реализации областной государственной программы		
	2015	2016	2020
Количество населения, погибшего при деструктивных событиях (чрезвычайных ситуациях, пожарах, происшествиях на водных объектах) (человек)	не более 193	не более 187	не более 187
Количество населения, пострадавшего при деструктивных событиях (чрезвычайных ситуациях, пожарах, происшествиях на водных объектах) (человек)	не более 82	не более 81	не более 80

**7. Областная государственная программа «Обеспечение законности и правопорядка в Смоленской области» на 2014-2020 годы**

Цель: обеспечение общественной безопасности и правопорядка, повышение

уровня противодействия террористическим угрозам, создание эффективной системы социальной реабилитации и адаптации лиц, освободившихся из мест лишения свободы.

Основные направления реализации областной государственной программы:

- комплексные меры по профилактике правонарушений и усилению борьбы с преступностью в Смоленской области;
- антитеррор-Смоленск;
- оказание помощи лицам, отбывшим наказание в виде лишения свободы, и содействия их социальной реабилитации в Смоленской области.

Целевые показатели:

Наименование целевого показателя областной государственной программы	Значения целевого показателя по годам реализации областной государственной программы		
	2015	2016	2020
Доля преступлений, совершаемых на улицах на территории Смоленской области (%)	ниже среднего показателя по РФ и ЦФО	ниже среднего показателя по РФ и ЦФО	ниже среднего показателя по РФ и ЦФО
Доля преступлений, совершаемых в иных общественных местах на территории Смоленской области (%)	ниже среднего показателя по РФ и ЦФО	ниже среднего показателя по РФ и ЦФО	ниже среднего показателя по РФ и ЦФО
Оценка готовности сил и средств, привлекаемых для проведения контртеррористических операций на территории Смоленской области (удовлетворительно/неудовлетворительно)	удовлетворительно	удовлетворительно	удовлетворительно
Доля трудоустроенных лиц, освободившихся из мест лишения свободы, от общей численности граждан данной категории, обратившихся за содействием в государственные учреждения занятости с целью поиска подходящей работы (%)	не менее 22	не менее 22	не менее 22
Доля лиц, прошедших обучение в школах подготовки осужденных к освобождению, от общего числа освободившихся (%)	не менее 72	не менее 74	не менее 78

**8. Областная государственная программа «Развитие сельского хозяйства и регулирование рынков сельскохозяйственной продукции, сырья и продовольствия в Смоленской области» на 2014-2020 годы**

Цель: - увеличение объемов производства и реализации продукции сельского хозяйства, производимой в Смоленской области, и повышение ее конкурентоспособности на агропродовольственном рынке, обеспечение финансовой устойчивости товаропроизводителей агропромышленного комплекса, а также устойчивого и комплексного развития сельских территорий Смоленской области, воспроизводство и повышение эффективности использования ресурсного потенциала в аграрном секторе экономики Смоленской области.

Основные направления реализации областной государственной программы:

- развитие подотрасли растениеводства, переработки и реализации продукции (в том числе льноводство);
- развитие подотрасли животноводства, переработки и реализации продукции (в том числе мясное скотоводство, рыбное хозяйство);
- техническая и технологическая модернизация, инновационное развитие;
- подготовка кадров и закрепление кадров на селе;
- устойчивое развитие сельских территорий (водоснабжение, газоснабжение, обеспечение жильем);
- поддержка малых форм хозяйствования.

Целевые показатели:

Наименование целевого показателя областной государственной программы	Значения целевого показателя по годам реализации областной государственной программы		
	2015	2016	2020
1	2	3	4
Индекс производства продукции сельского хозяйства в хозяйствах всех категорий (в сопоставимых ценах), % к предыдущему году	102,5	104,5	102,9
Индекс производства продукции растениеводства в хозяйствах всех категорий (в сопоставимых ценах), % к предыдущему году	102,6	105,8	103,4
Индекс производства продукции животноводства в хозяйствах всех категорий (в сопоставимых ценах), % к предыдущему году	102,5	103,4	102,4
Рентабельность сельскохозяйственных организаций, %	13	13	15

## **9. Областная государственная программа «Развитие дорожно-транспортного комплекса Смоленской области» на 2014-2020 годы**

Цель: - сохранение и развитие сети автомобильных дорог общего пользования регионального, межмуниципального и местного значения и повышение уровня безопасности дорожного движения, обеспечение транспортного обслуживания населения автомобильным транспортом на пригородных и межмуниципальных

маршрутах и железнодорожным транспортом на пригородных маршрутах на территории Смоленской области.

Основные направления реализации областной государственной программы:

- развитие сети автомобильных дорог общего пользования регионального, межмуниципального и местного значения;
- улучшение транспортно-эксплуатационных качеств автомобильных дорог общего пользования местного значения;
- совершенствование управления дорожным хозяйством;
- создание условий для обеспечения обслуживания населения автомобильным и железнодорожным транспортом.

Целевые показатели:

Наименование целевого показателя областной государственной программы	Значения целевого показателя по годам реализации областной государственной программы		
	2015	2016	2020
Протяженность автомобильных дорог общего пользования регионального, межмуниципального и местного значения, соответствующих нормативным требованиям к транспортно-эксплуатационным показателям, км	2665,51	2697,16	2979,24
Количество дорожно-транспортных происшествий, причиной которых стали дорожные условия, единиц	151	147	134
Общий пробег автобусов по убыточным пригородным и межмуниципальным маршрутам, км	6585230,2	6585230,2	-
Вагонокилометры железнодорожного транспорта, вагоно-км	5006277	5084490	-
Протяженность сети автомобильных дорог общего пользования регионального (межмуниципального) и местного значения на территории субъекта Российской Федерации, км, в том числе:	22689,14	22689,14	22709,74
сети автомобильных дорог общего пользования регионального (межмуниципального) значения, км	8324,84	8324,84	8340,14
сети автомобильных дорог общего пользования местного значения, км	14364,3	14364,3	14369,6
Объемы ввода в эксплуатацию после строительства и реконструкции автомобильных дорог общего пользования регионального (межмуниципального) и местного значения, км, в том числе:	26,487	15,55	4,9

автомобильных дорог общего пользования регионального (межмуниципального) значения, км	16,937	10,7	-
автомобильных дорог общего пользования местного значения, км	9,55	4,85	4,9
Прирост протяженности сети автомобильных дорог регионального (межмуниципального) и местного значения на территории субъекта Российской Федерации в результате строительства новых автомобильных дорог, км, в том числе:	10,137	-	2,5
сети автомобильных дорог общего пользования регионального (межмуниципального) значения, км	10,137	-	-
сети автомобильных дорог общего пользования местного значения, км	-	-	2,5
Прирост протяженности автомобильных дорог общего пользования регионального (межмуниципального) и местного значения на территории субъекта Российской Федерации, соответствующих нормативным требованиям к транспортно-эксплуатационным показателям, в результате реконструкции автомобильных дорог, км, в том числе:	16,35	15,55	2,4
сети автомобильных дорог общего пользования регионального (межмуниципального) значения, км	6,8	10,7	-
сети автомобильных дорог общего пользования местного значения, км	9,55	4,85	2,4
Общая протяженность автомобильных дорог общего пользования регионального (межмуниципального) и местного значения, соответствующих нормативным требованиям к транспортно-эксплуатационным показателям, на 31 декабря отчетного года, км, в том числе:	11854,89	11870,44	11909,84
автомобильных дорог общего пользования регионального (межмуниципального) значения, км	2120,74	2131,44	2152,34
автомобильных дорог общего пользования местного значения, км	9734,15	9739,0	9757,5

**10. Областная государственная программа «Экономическое развитие Смоленской области, включая создание благоприятного предпринимательского и инвестиционного климата» на 2014-2020 годы**

Цель: - создание благоприятного предпринимательского климата и условий для ведения бизнеса в Смоленской области.

Основные направления реализации областной государственной программы:

- повышение инвестиционного потенциала Смоленской области;
- развитие малого и среднего предпринимательства в Смоленской области.

Целевые показатели:

Наименование целевого показателя областной государственной программы	Значения целевого показателя по годам реализации областной государственной программы		
	2015	2016	2020
Количество реализованных требований стандарта деятельности органов исполнительной власти субъекта Российской Федерации по обеспечению благоприятного инвестиционного климата в Смоленской области (ед.)	15	15	15
Прирост оборота продукции и услуг, производимых субъектами малого предпринимательства, в том числе микропредприятиями и индивидуальными предпринимателями (%)	6,0	6,0	6,0
Доля среднесписочной численности работников (без внешних совместителей), занятых на микропредприятиях, малых и средних предприятиях и у индивидуальных предпринимателей, в общей численности занятого населения (%)	44,1	44,1	44,1
Количество субъектов малых и средних предприятий в расчете на 1 тыс. человек населения Смоленской области (ед.)	38	38	38
Отклонение ключевых фактических показателей развития экономики Смоленской области от прогнозируемых в предыдущем году (%)	не более 20,0	не более 20,0	не более 20,0

### **11. Областная государственная программа «Информационное общество Смоленской области» на 2014- 2020 годы**

Цель: - совершенствование системы государственного и муниципального управления в Смоленской области, повышение качества жизни населения на территории Смоленской области на основе использования информационно-коммуникационных технологий.

Основные направления реализации областной государственной программы:

- развитие региональной телекоммуникационной инфраструктуры и обеспечение доступности населению современных информационно-телекоммуникационных услуг;

- формирование электронного правительства в Смоленской области;

- развитие межведомственной системы информационной безопасности и защиты территориальных информационных систем и ресурсов от несанкционированного доступа;

- стимулирование граждан к освоению современных ИКТ;

- информационно-телекоммуникационное и техническое обеспечение деятельности органов исполнительной власти Смоленской области и областных государственных учреждений;

- приобретение оборудования для обеспечения мероприятий, проводимых Администрацией Смоленской области.

Целевые показатели:

Наименование целевого показателя областной государственной программы	Значения целевого показателя по годам реализации областной государственной программы		
	2015	2016	2020
Доля граждан, использующих механизм получения государственных (муниципальных) услуг в электронном виде (%)	12	35	70
Количество государственных (муниципальных) услуг, оказываемых органами исполнительной власти Смоленской области и органами местного самоуправления муниципальных образований Смоленской области, информация о которых размещена на едином портале государственных (муниципальных) услуг (ед.)	3 600	3 900	3500
Количество информационных систем органов исполнительной власти Смоленской области, включенных в региональный реестр государственных информационных систем (ед.)	23	24	30
Количество сведений, подлежащих информационному обмену между органами исполнительной власти Смоленской области, органами местного самоуправления муниципальных образований Смоленской области и федеральными органами исполнительной власти посредством системы межведомственного электронного взаимодействия (ед.)	82	89	100



**12. Областная государственная программа «Внедрение спутниковых навигационных технологий с использованием системы ГЛОНАСС в интересах социально-экономического развития Смоленской области» на 2014 – 2016 годы**

Цель: - создание и обеспечение эффективного функционирования региональной системы использования спутниковых навигационных технологий ГЛОНАСС, средств дистанционного зондирования Земли (далее также – ДЗЗ) и других результатов космической деятельности (далее также – РКД), направленных на ускорение социально-экономического и инновационного развития Смоленской области, повышение качества жизни населения Смоленской области.

Основные направления реализации областной государственной программы:

- обеспечение использования РКД в интересах социально-экономического и инновационного развития Смоленской области;
- внедрение спутниковых навигационных технологий ГЛОНАСС в интересах социально-экономического и инновационного развития Смоленской области;
- создание системы профессиональной подготовки, обучения и аттестации специалистов и должностных лиц в области использования спутниковых навигационных технологий ГЛОНАСС, средств ДЗЗ и других РКД;
- реализация общесистемных мероприятий в области развития и использования спутниковых навигационных технологий ГЛОНАСС, средств ДЗЗ и других РКД.

Целевые показатели:

Наименование целевого показателя областной государственной программы	Значения целевого показателя по годам реализации областной государственной программы	
	2015	2016
Количество тематических слоев с геопространственными данными, размещенных на геоинформационном портале Смоленской (ед.)	800	850
РНИС, введенная в постоянную эксплуатацию и используемая при навигационно-информационном обеспечении автомобильных маршрутов на территории Смоленской области (да/нет)	да	да
Доля транспорта, оснащенного оборудованием ГЛОНАСС и подключенного к РНИС Смоленской области, в том числе:		
Пассажира транспорта (%)	100	100
Автотранспорта, используемого при осуществлении перевозок детей (%)	100	100
Автотранспорта центра медицины катастроф, скорой и неотложной медицинской помощи (%)	100	100

Наименование целевого показателя областной государственной программы	Значения целевого показателя по годам реализации областной государственной программы	
	2015	2016
Транспорта жилищно-коммунального хозяйства(%)	100	100
Транспорта, перевозящего специальные, опасные, крупногабаритные и тяжеловесные грузы по территории Смоленской области (%)	100	100
Среднее количество обращений в год пользователей к системе информационно-справочного обеспечения транспортного комплекса (ед.)	10000	15000

### **13. Областная государственная программа «Местное самоуправление в Смоленской области» на 2014-2020 годы**

Цель: - повышение эффективности деятельности органов местного самоуправления муниципальных образований Смоленской области.

Основные направления реализации областной государственной программы:

- создание условий и стимулов для результативного участия муниципальных образований Смоленской области в реализации приоритетных направлений развития Смоленской области;

- развитие кадрового потенциала органов местного самоуправления муниципальных образований Смоленской области;

- оптимизация территориальной организации местного самоуправления в Смоленской области в целях снижения экономической и социальной дифференциации муниципальных образований Смоленской области;

- привлечение населения к участию в осуществлении местного самоуправления как обеспечение государственных гарантий реализации прав граждан на осуществление местного самоуправления и элемент развития социально-экономического потенциала муниципальных образований Смоленской области;

- открытость и публичность деятельности органов местного самоуправления муниципальных образований Смоленской области, развитие и совершенствование механизма общественного контроля за деятельностью органов и должностных лиц местного самоуправления, повышение ответственности органов местного самоуправления перед населением.

Целевые показатели:

Наименование целевого показателя областной государственной программы	Значения целевого показателя по годам реализации областной государственной программы		
	2015	2016	2020
Уровень удовлетворенности населения деятельностью руководителей органов местного самоуправления	56,0	56,2	57,3

муниципальных образований Смоленской области (%)			
Доля муниципальных служащих в органах местного самоуправления, имеющих высшее образование (%)	85,5	85,7	86,3
Численность работников органов местного самоуправления, прошедших курсы повышения квалификации (чел.)	212	212	212

#### **14. Областная государственная программа «Управление имуществом и земельными ресурсами Смоленской области» на 2014-2020 годы**

**Цель:** - эффективное и рациональное использование имущества и земельных ресурсов Смоленской области.

**Основные направления реализации областной государственной программы:**

- признание прав и регулирование отношений, связанных с государственной собственностью Смоленской области;
- управление земельными ресурсами Смоленской области;
- создание системы кадастра недвижимости на территории Смоленской области;
- обеспечение обслуживания, содержания и распоряжения объектами государственной собственности Смоленской области.

**Целевые показатели:**

Наименование целевого показателя областной государственной программы	Значения целевого показателя по годам реализации областной государственной программы		
	2015	2016	2020
Общая площадь и протяженность объектов недвижимости и линейных объектов, в отношении которых проведена техническая инвентаризация и оформлены кадастровые паспорта, справки о постановке на технический учет объектов капитального строительства, технические паспорта объектов недвижимости и их копии, поэтажные планы, проведены кадастровые работы и оформлены технические планы объектов недвижимого имущества (кв.м, м.)	16 514 кв. м (здания, помещения (общая площадь); 2 500 м (линейные объекты (общая протяженность))	17 708 кв. м (здания, помещения (общая площадь); 1 500 м (линейные объекты (общая протяженность))	17 708 кв. м (здания, помещения (общая площадь); 1 500 м (линейные объекты (общая протяженность))
Количество объектов, в отношении которых проведено обследование технического состояния объектов недвижимости с оформлением заключений (актов) по результатам	4	4	4

обследования состояния несущих конструкций объектов недвижимости при изменении планировочного решения помещений в результате перепланировки (реконструкции) (объектов)			
Количество объектов государственного имущества Смоленской области, требующих охраны (единиц)	1	1	2
Количество отчетов об оценке рыночной стоимости и количество заключений по результатам анализа достоверности величины стоимости объектов гражданских прав, указанных независимым оценщиком (единиц)	220	220	320
Количество процедур торгов для осуществления сделок, предметом которых являются объекты государственной собственности Смоленской области (лотов)	21	22	22
Количество объектов системы газоснабжения, находящихся в государственной собственности Смоленской области (объектов)	34	34	34
Количество кадастровых паспортов и отчетов по результатам выполненных землеустроительных и кадастровых работ в отношении земельных участков и постановки земельных участков на кадастровый учет (кадастровых паспортов, отчетов)	45	45	45
Количество земельных участков на территории Смоленской области (по категориям), в отношении которых проведена государственная кадастровая оценка (участков):			
- охранные зоны водопроводов в отношении границ которых ежегодно проводятся землеустроительные работы (количество зон)	24	24	24
- земли водного фонда	11	-	-
- земли особо охраняемых территорий и объектов	-	302	-

### **15. Областная государственная программа «Содействие занятости населения Смоленской области» на 2014-2020 годы**

**Цель:** - снижение напряженности на регулируемом рынке труда Смоленской области, обеспечение потребности Смоленской области в трудовых ресурсах, обеспечение социальной защиты граждан от безработицы.

**Основные направления реализации областной государственной программы:**

- осуществление государственных полномочий в сфере содействия занятости населения:

- содействие гражданам в поиске работы;

- смягчение структурных и территориальных диспропорций на рынке труда;

- дополнительные меры по снижению напряженности на рынке труда Смоленской области;

- оказание содействия добровольному переселению в Смоленскую область соотечественников, проживающих за рубежом.

**Целевые показатели:**

Наименование целевого показателя областной государственной программы	Значения целевого показателя по годам реализации областной государственной программы		
	2015	2016	2020
Уровень безработицы в Смоленской области (по методологии Международной организации труда) в среднегодовом исчислении (%)	6,5	6,3	5,4
Уровень регистрируемой безработицы в среднегодовом исчислении(%)	1,65	1,45	1,16
Количество незанятых граждан, зарегистрированных в расчете на одну вакансию, в среднегодовом исчислении (человек/вакансию)	3,5	3,0	1,0
Уровень трудоустройства граждан, обратившихся в службу занятости за содействием в поиске подходящей работы(%)	50,9	55,5	55,6
Доля трудоустроенных граждан, относящихся к категории инвалидов, в общей численности граждан, относящихся к категории инвалидов, обратившихся за содействием в государственные учреждения занятости с целью поиска подходящей работы (%)	20,0	20,0	20,5
Отношение численности безработных граждан, проходящих профессиональное обучение и получающих дополнительное профессиональное образование, к	не менее 20	не менее 20	не менее 20

среднемесячной численности граждан, зарегистрированных в органах службы занятости в качестве безработных (%)			
Численность инвалидов, трудоустроенных на оборудованные (оснащенные) для них рабочие места (чел.)	119	-	-
Отношение численности трудоустроенных инвалидов на оборудованные (оснащенные) для них рабочие места к общей численности инвалидов в трудоспособном возрасте (%)	0,6	-	-
Количество положительно рассмотренных заявлений соотечественников (шт.)	1200	600	600
Количество участников подпрограммы, прибывших в Смоленскую область и зарегистрированных в УФМС России по Смоленской области (чел.)	1700	234	234
Количество участников подпрограммы и членов их семей, прибывших в Смоленскую область и зарегистрированных в УФМС России по Смоленской области	3060	421	421
Доля расходов областного бюджета на реализацию предусмотренных подпрограммой мероприятий, связанных с предоставлением дополнительных гарантий и мер социальной поддержки переселившимся соотечественникам, предоставлением им временного жилья и оказанием помощи в жилищном обустройстве, в общем размере расходов областного бюджета на реализацию предусмотренных подпрограммой мероприятий (%)	57,0	70,0	70,0
Доля участников подпрограммы и членов их семей, которым предоставлены дополнительные гарантии и меры социальной поддержки, от общего количества участников подпрограммы и членов их семей, прибывших и зарегистрированных по месту пребывания (проживания) (%)	13,8	33,5	33,5

**16. Областная государственная программа «Создание условий для обеспечения качественными услугами жилищно-коммунального хозяйства населения Смоленской области» на 2014 - 2020 годы**

Цель: - повышение качества и надежности предоставления жилищно-коммунальных услуг населению Смоленской области, повышение качества жилищного обеспечения населения Смоленской области, развитие системы газоснабжения Смоленской области

Основные направления реализации областной государственной программы:

- оказание финансовой поддержки некоммерческой организации «Региональный фонд капитального ремонта многоквартирных домов Смоленской области в целях проведения капитального ремонта многоквартирных домов, собственники помещений в которых выбрали способ формирования фонда капитального ремонта на счете регионального оператора и приняли решение о проведении капитального ремонта многоквартирного дома;

- предоставление субсидий для софинансирования расходов бюджетов муниципальных образований Смоленской области на переселение граждан из аварийного жилищного фонда (в рамках реализации Федерального закона от 21 июля 2007 года № 185-ФЗ «О Фонде содействия реформированию жилищно-коммунального хозяйства»);

- проектирование и строительство мусоросортировочного завода на территории Коцинского сельского поселения Смоленского района Смоленской области;

- модернизация систем коммунальной инфраструктуры, расположенных на территории Смоленской области;

- предоставление субсидии некоммерческой организации «Региональный фонд капитального ремонта многоквартирных домов Смоленской области» для внесения добровольного имущественного взноса (в виде денежных средств)»

- предоставление из областного бюджета субсидий для софинансирования расходов бюджетов муниципальных образований Смоленской области на строительство и (или) капитальный ремонт шахтных колодцев на территории муниципальных образований Смоленской области с целью обеспечения населения Смоленской области качественной питьевой водой из источников нецентрализованного водоснабжения;

- модернизация объектов жилищно-коммунального хозяйства Смоленской области;

- газификация Смоленской области.

Целевые показатели:

Наименование целевого показателя областной государственной программы	Значения целевого показателя по годам реализации областной государственной программы		
	2015	2016	2020
Количество аварий на 100 км сетей коммунальной инфраструктуры (ед./100 км сетей)	33,7	33,6	33,2

Наименование целевого показателя областной государственной программы	Значения целевого показателя по годам реализации областной государственной программы		
	2015	2016	2020
Количество модернизированных и реконструированных объектов теплоснабжения, водоснабжения и водоотведения, введенных в эксплуатацию (ед.)	9	11	76
Количество граждан, переселенных из аварийного жилищного фонда (чел.)	778	662	-
Количество граждан, улучшивших жилищные условия в текущем году в результате капитального ремонта многоквартирных домов на основе программы финансирования капитального ремонта многоквартирных домов (тыс. чел.)	5,4		7,0
Доля сточных вод, очищенных до нормативных значений, в общем объеме сточных вод, пропущенных через очистные сооружения (%)	59,9	60	60,3
Протяженность межпоселковых газопроводов, построенных в соответствующем году (км)	84	84,2	85,3
Количество населенных пунктов, обеспеченных возможностью подключения к сетевому газоснабжению в соответствующем году (ед)	не менее 326,9/ не менее 63,2	не менее 330,0/ не менее 64,1	342,4/67,13
Уровень газификации Смоленской области сетевым природным газом, в том числе в сельской местности, в соответствующем году (%)	68,59/36,14	69,19/37,66	71,59/43,74

**17. Областная государственная программа «Создание условий для осуществления градостроительной деятельности в Смоленской области» на 2014 – 2020 годы.**

**Цель:** - обеспечение устойчивого развития территории Смоленской области на основании своевременной актуализации Схемы территориального планирования Смоленской области, региональных нормативов градостроительного проектирования, подготовки документов территориального планирования, градостроительного зонирования муниципальных образований Смоленской области,



информационной системы обеспечения градостроительной деятельности (далее – ИСОГД);

- организация капитального строительства, направленная на обеспечение нужд Смоленской области

Основные направления реализации областной государственной программы:

- внесение изменений в Схему территориального планирования Смоленской области;

- внесение изменений в нормативы градостроительного проектирования Смоленской области;

- предоставление субсидий для софинансирования расходов бюджетов муниципальных районов Смоленской области, связанных с разработкой генеральных планов, правил землепользования и застройки сельских поселений Смоленской области в рамках реализации областной государственной программы «Создание условий для осуществления градостроительной деятельности в Смоленской области» на 2015-2020 годы;

- организация капитального строительства, направленная на обеспечение нужд Смоленской области

Целевые показатели:

Наименование целевого показателя областной государственной программы	Значения целевого показателя по годам реализации областной государственной программы		
	2015	2016	2020
Наличие актуальной Схемы территориального планирования Смоленской области используемой в градостроительной деятельности (да/нет)	да	да	да
Наличие утвержденных актуальных региональных нормативов градостроительного проектирования, используемых в градостроительной деятельности (да/нет)	да	да	да
Количество разработанных с использованием средств субсидии генеральных планов сельских поселений Смоленской области в соответствующем году	255	255	255
Доля сельских поселений Смоленской области, в которых разработаны документы территориального планирования (генеральные планы), от общего количества сельских поселений Смоленской области (нарастающим итогом) (%)	85	85	100

Наименование целевого показателя областной государственной программы	Значения целевого показателя по годам реализации областной государственной программы		
	2015	2016	2020
Количество разработанных с использованием средств субсидии правил землепользования и застройки сельских поселений Смоленской области в соответствующем году (нарастающим итогом)	255	255	255
Доля сельских поселений Смоленской области, в которых разработаны документы градостроительного зонирования (правила землепользования и застройки), от общего количества сельских поселений Смоленской области (%) (нарастающим итогом)	85	85	100
Доля объектов капитального строительства, введенных в эксплуатацию в соответствующем году, от общего количества объектов капитального строительства, запланированных к вводу в эксплуатацию в соответствующем году (%)	100	100	100
Доля объектов капитального строительства, на которые разработана проектно-сметная документация в соответствующем году, от общего количества объектов капитального строительства, на которые запланирована разработка проектно-сметной документации в соответствующем году	100	100	100
Количество муниципальных образований Смоленской области, в которых введена ИСОГД	0		

**18. Охрана окружающей среды и рациональное использование природных ресурсов в Смоленской области» на 2014-2020 годы**

Цель: - снижение до допустимого уровня негативного воздействия на окружающую среду и восстановление водных объектов до состояния,

обеспечивающего экологически благоприятные условия жизни населения.

Основные направления реализации областной государственной программы

- организация системы учета и мониторинга основных загрязнителей атмосферного воздуха на территории Смоленской области – направлено на выявление и постановку на учет юридических лиц и индивидуальных предпринимателей, имеющих стационарные источники выбросов;

- строительство полигонов твердых бытовых отходов на территории муниципальных образований Смоленской области - предоставление средств субсидии для софинансирования расходов бюджетов муниципальных районов Смоленской области, связанных с организацией мероприятий по охране окружающей среды и организацией утилизации и переработки бытовых и промышленных отходов;

- ликвидация источников повышенной химической опасности в Смоленской области – организация и проведение демеркуризации территории, оборудования и цехов муниципального имущества муниципального образования Руднянский район Смоленской области (бывшее ЗАО «Еврогласс»);

- обеспечение устойчивого функционирования и развития сети особо охраняемых природных территорий регионального значения Смоленской области;

- расчистка русла реки Днепр в черте города Смоленска от устья реки Вязовенька до очистных сооружений СМУП «Горводоканал»;

- стимулирование деятельности органов местного самоуправления муниципальных образований Смоленской области, направленной на повышение эффективности работы в области обращения с отходами производства и потребления;

- развитие водохозяйственного комплекса Смоленской области.

Целевые показатели:

Наименование целевого показателя областной государственной программы	Значения целевого показателя по годам реализации областной государственной программы		
	2015	2016	2020
Численность населения, надежность обеспечения водными ресурсами которого повышена (тыс. человек)	443,4	550,6	638,7
Доля муниципальных районов, обеспеченных полигонами твердых бытовых отходов (%)	50	65	70
Площадь территории зданий главного корпуса и цеха санитарной очистки воздуха бывшего закрытого акционерного общества «Еврогласс», расположенного по адресу: Смоленская область, Руднянский район, пос. Голынки, ул. Витебская, д. 1, на которой проведена демеркуризация (м <sup>2</sup> )	-	125,089	125,089

Наименование целевого показателя областной государственной программы	Значения целевого показателя по годам реализации областной государственной программы		
	2015	2016	2020
Количество особо охраняемых природных территорий регионального значения (ед)	56	56	56

### **19. Областная государственная программа «Энергоэффективность и развитие энергетики в Смоленской области» на 2014-2020 годы**

Цель: - переход Смоленской области на энергосберегающий путь развития на основе обеспечения рационального использования энергетических ресурсов и создание условий для повышения энергетической эффективности региональной экономики и бюджетной сферы, вовлечение в топливно-энергетический баланс возобновляемых источников энергии и снижение энергоёмкости валового регионального продукта Смоленской области.

Основные направления реализации областной государственной программы:

- энергосбережение и повышение энергетической эффективности в Смоленской области;
- развитие использования возобновляемых источников энергии.

Целевые показатели:

Наименование целевого показателя областной государственной программы	Значения целевого показателя по годам реализации областной государственной программы		
	2015	2016	2020
Энергоёмкость валового регионального продукта Смоленской области, кг у.т./тыс. рублей	26,8	25,5	20,9

### **20. Областная государственная программа «Лесное хозяйство и животный мир Смоленской области» на 2014-2020 годы.**

Цель: - создание условий для рационального и неистощительного использования лесных ресурсов, охрана лесов от пожаров, защита лесов от вредителей и болезней, своевременное и качественное воспроизводство лесов, восстановление лесных ресурсов, стабилизация и увеличение численности охотничьих животных.

Основные направления реализации областной государственной программы:

- охрана и использование охотничьих ресурсов;
- развитие лесного хозяйства;
- охрана и защита лесов от пожаров;
- поддержание и увеличение численности охраняемых видов охотничьих животных на территории государственных биологических (зоологических заказников).

Целевые показатели:

Наименование целевого показателя областной государственной программы	Значения целевого показателя по годам реализации областной государственной программы		
	2015	2016	2020
Доля площади лесов, выбывших из состава покрытых лесной растительностью земель лесного фонда в связи с воздействием пожаров, вредных организмов, рубок и других факторов, в общей площади покрытых лесной растительностью земель лесного фонда (%)	0,241	0,236	0,216
Лесистость территории Смоленской области (%)	42,1	42,1	42,1
Доля площади ценных лесных насаждений в составе покрытых лесной растительностью земель лесного фонда (%)	25,1	25,1	25,1
Объем платежей в бюджетную систему Российской Федерации от использования лесов, расположенных на землях лесного фонда, в расчете на 1 га земель лесного фонда (руб/га)	87,0	89,6	100,8
Отношение фактического объема заготовки древесины к установленному допустимому объему изъятия древесины (%)	64,9	66,8	67,7
Отношение площади проведенных санитарно-оздоровительных мероприятий к площади погибших и поврежденных лесов (%)	58,6	60,0	66,0
Доля площадей земель лесного фонда, переданных в аренду, в общей площади земель лесного фонда (%)	50,7	50,8	53,8
Доля объема заготовки древесины выборочными рубками в общем объеме заготовки древесины (%)	30,3	30,4	34,2
Отношение количества случаев с установленными нарушителями лесного законодательства к общему количеству зарегистрированных случаев нарушений лесного законодательства (%)	99,0	99,0	99,0
Отношение суммы возмещенного	19,0	20,0	24,0

Наименование целевого показателя областной государственной программы	Значения целевого показателя по годам реализации областной государственной программы		
	2015	2016	2020
ущерба от нарушений лесного законодательства к сумме нанесенного ущерба от нарушений лесного законодательства (%)			
Отношение площади искусственного лесовосстановления к площади выбытия лесов в результате сплошных рубок (%)	41,3	43,6	52,5
Доля лесных пожаров, возникших по вине граждан, в общем количестве лесных пожаров (%)	53,6	52,1	46,1
Доля лесных пожаров, ликвидированных в течение первых суток с момента обнаружения (по количеству случаев), в общем количестве лесных пожаров (%)	80,0	80,8	84,0
Доля крупных лесных пожаров в общем количестве лесных пожаров (%)	1,8	1,7	1,5
Поддержание и увеличение численности для каждого вида указанных животных (голов, для поселений бобра - единиц):			
лося	503	507	527
кабана	906	910	940
косули	201	205	230
норки	213	218	270
выдры	48	53	69
поселения бобра	507	511	539
глухаря	203	205	229
тетерева	468	471	507
Доля устраненных нарушений в области охраны объектов животного мира, не отнесенных к охотничьим ресурсам к общему количеству выявленных нарушений (%)	58,5	59,0	62,0
Доля выявленных нарушений в сфере федерального государственного охотничьего надзора, по которым вынесены постановления о	77,0	77,0	85,0

Наименование целевого показателя областной государственной программы	Значения целевого показателя по годам реализации областной государственной программы		
	2015	2016	2020
привлечении к ответственности (%)			
Доля видов охотничьих ресурсов, по которым ведется мониторинг численности, в общем количестве видов охотничьих ресурсов (%)	29,0	29,0	32,0
Индекс численности волка (в процентах к численности 2013 года) (%)	100,0	100,0	100,0
Индекс численности охотничьих ресурсов в охотничьих хозяйствах (в % к численности 2013 года) по видам:			
лось	103,8	104,5	107,5
кабан	115	115	115
косуля	106	107,2	112
благородный олень	102,5	103	105
бурый медведь	101,25	101,5	102,5
Отношение фактической добычи охотничьих ресурсов к установленным лимитам добычи по видам (%):			
лось	95	95	95
кабан	90	90	90
косуля	90	90	90
благородный олень	80	80	80
Доля площади закрепленных охотничьих угодий в общей площади охотничьих угодий (%)	12	13	20
Доля видов охотничьих ресурсов, по которым ведется учет добычи, в общем количестве видов охотничьих ресурсов (%)	35	36	40

**21. Областная государственная программа «Создание условий для эффективного государственного управления в Смоленской области» на 2014-2020 годы**

Цель: - создание условий для функционирования органов государственной власти Смоленской области.

Основные направления реализации областной государственной программы:

- противодействие коррупции в Смоленской области;

- материально-техническое и транспортное обеспечение деятельности законодательного (представительного) органа государственной власти Смоленской области, органов исполнительной власти Смоленской области и иных органов государственной власти.

Целевые показатели:

Наименование целевого показателя областной государственной программы	Значения целевого показателя по годам реализации областной государственной программы		
	2015	2016	2020
Эффективность созданных условий для органов государственной власти Смоленской области (да/нет)	да	да	да
Минимизация количества государственных гражданских служащих Смоленской области и лиц, замещающих государственные должности Смоленской области, привлеченных к ответственности за совершение коррупционных и иных правонарушений (чел.)	0	0	0

**22. Областная государственная программа «Повышение качества предоставления государственных и муниципальных услуг, в том числе на базе многофункциональных центров» на 2014-2018 годы**

Цель: - повышение качества и доступности государственных и муниципальных услуг, снижение административных барьеров.

Основные направления реализации областной государственной программы:

- развитие сети МФЦ, расположенных на территории Смоленской области;
- совершенствование и оптимизация процедур оказания государственных и муниципальных услуг, предоставляемых по принципу «одного окна»;
- разработка и принятие административных регламентов предоставления государственных (муниципальных) услуг, а также административных регламентов осуществления контрольно-надзорных и разрешительных функций, формирование регионального и муниципальных реестров государственных и муниципальных услуг (функций);
- совершенствование контрольно-надзорной и разрешительной деятельности в различных отраслях в соответствии с распределением предметов ведения Смоленской области и органов местного самоуправления муниципальных образований Смоленской области;
- проведение регулярного мониторинга качества и доступности предоставления государственных и муниципальных услуг, в том числе на базе МФЦ;



- оказание государственных услуг по обслуживанию населения по принципу «одного окна» в МФЦ.

Целевые показатели:

Наименование целевого показателя областной государственной программы	Значения целевого показателя по годам реализации областной государственной программы		
	2015	2016	2018
Уровень удовлетворенности граждан, проживающих на территории Смоленской области, качеством предоставления государственных и муниципальных услуг (%)	90	80	90
Доля граждан, проживающих на территории Смоленской области, имеющих доступ к получению государственных и муниципальных услуг по принципу "одного окна" по месту пребывания, в том числе в многофункциональных центрах предоставления государственных и муниципальных услуг (%)	90	90	90
Среднее число обращений представителей бизнес-сообщества в орган исполнительной власти Смоленской области (орган местного самоуправления муниципального образования Смоленской области) для получения одной государственной (муниципальной) услуги, связанной со сферой предпринимательской деятельности (ед.)	2	2	2
Время ожидания в очереди при обращении заявителя в орган исполнительной власти Смоленской области (орган местного самоуправления муниципального образования Смоленской области) для получения государственных (муниципальных) услуг (минут)	15	15	15

**23. Областная государственная программа «Управление государственными финансами Смоленской области» на 2014-2018 годы**

Цель - обеспечение долгосрочной сбалансированности и устойчивости бюджетной системы, повышение качества управления государственными финансами Смоленской области.

Основные направления реализации областной государственной программы:

- нормативно-методическое обеспечение и организация бюджетного процесса;
- управление государственным долгом Смоленской области.

Целевые показатели:

Наименование целевого показателя областной государственной программы	Значения целевого показателя по годам реализации областной государственной программы		
	2015	2016	2018
Охват бюджетных ассигнований областного бюджета показателями, характеризующими цели и результаты их использования (%)	100	100	100
Долгосрочные кредитные рейтинги (наличие - да/отсутствие - нет)	да	да	да
Отношение объема государственного долга Смоленской области к общему годовому объему доходов областного бюджета без учета утвержденного объема безвозмездных поступлений (%)	<117	<100	<100
Доля расходов на обслуживание государственного долга Смоленской области в общем объеме расходов областного бюджета, за исключением объема расходов, которые осуществляются за счет субвенций, предоставляемых из бюджетов бюджетной системы Российской Федерации (%)	<15	<15	<15

**24. Областная государственная программа «Создание условий для эффективного и ответственного управления муниципальными финансами» на 2015 - 2020 годы**

Цель - создание условий для эффективного исполнения полномочий органов местного самоуправления муниципальных образований Смоленской области, повышение качества управления муниципальными финансами.

Основные направления реализации областной государственной программы «Создание условий для эффективного и ответственного управления муниципальными финансами» на 2015 - 2020 годы:

- выравнивание бюджетной обеспеченности муниципальных районов и городских округов Смоленской области;
- выравнивание бюджетной обеспеченности поселений Смоленской области (в части городских округов);
- наделение органов местного самоуправления муниципальных районов Смоленской области полномочиями органов государственной власти Смоленской области по расчету и предоставлению дотаций бюджетам поселений за счет средств

областного бюджета;

-предоставление субсидии для софинансирования расходов бюджетов муниципальных районов Смоленской области по выравниванию уровня бюджетной обеспеченности поселений Смоленской области, входящих в состав муниципальных районов Смоленской области, за счет средств бюджетов данных муниципальных образований Смоленской области;

- осуществление мер по обеспечению сбалансированности бюджетов муниципальных районов и городских округов Смоленской области;

- оценку качества управления муниципальными финансами.

Целевые показатели:

Наименование целевого показателя областной государственной программы	Значения целевого показателя по годам реализации областной государственной программы		
	2015	2016	2020
Сокращение дифференциации муниципальных районов (городских округов) Смоленской области по уровню бюджетной обеспеченности (в разы)	не менее 3	не менее 3	не менее 3
Доля просроченной кредиторской задолженности муниципальных образований Смоленской области в расходах бюджетов муниципальных образований Смоленской области (%)	0,0	0,0	0,0
Количество муниципальных образований Смоленской области, имеющих надлежащее качество управления муниципальными финансами, в которых в том числе отсутствуют нарушения бюджетного законодательства Российской Федерации (ед.)	27	27	27
Доля расходов бюджетов муниципальных районов и городских округов Смоленской области, формируемых в рамках муниципальных программ (%)	не менее 80	не менее 80	не менее 80

Доля муниципальных образований Смоленской области, не соблюдающих условия соглашений о мерах по повышению эффективности использования бюджетных средств и увеличению поступлений налоговых и неналоговых доходов:			
- муниципальных районов Смоленской области (%)	не более 20	не более 20	не более 20
- городских и сельских поселений Смоленской области (%)	не более 15	не более 15	не более 15

**25. Областная государственная программа «Развитие информационного пространства и гражданского общества в Смоленской области» на 2014-2020 годы.**

Цель: - совершенствование и развитие информационных ресурсов, обеспечение информационной открытости органов исполнительной власти Смоленской области, формирование благоприятной среды для развития гражданского общества, укрепление гражданского единства и гармонизация межнациональных отношений в Смоленской области.

Основные направления реализации областной государственной программы:

- развитие информационного пространства Смоленской области;
- развитие гражданского общества Смоленской области.

Целевые показатели:

Наименование целевого показателя областной государственной программы	Значения целевого показателя по годам реализации областной государственной программы		
	2015	2016	2020
Доля респондентов, считающих достаточным освещение в средствах массовой информации деятельности Администрации Смоленской области (%)	47	48	50
Количество реализованных общественных проектов социально ориентированными некоммерческими организациями (ед.)	26	28	32
Уровень осведомленности населения Смоленской области о деятельности социально ориентированных некоммерческих организаций (%)	20	23	27

Уровень осведомленности населения Смоленской области о деятельности Общественной палаты Смоленской области (%)	30	35	42
Доля граждан, положительно оценивающих состояние межнациональных отношений (%)	52	54	65
Уровень толерантного отношения к представителям другой национальности (%)	76	78	85

**26. Областная государственная программа «Обеспечение эпизоотического и ветеринарно-санитарного благополучия в Смоленской области» на 2014-2020 годы**

Цель: - повышение качества и доступности ветеринарного обслуживания, обеспечение эпизоотического и ветеринарно-санитарного благополучия на территории Смоленской области.

Основные направления реализации областной государственной программы:

- проведение диагностических исследований, профилактических вакцинаций и обработок животных против заразных болезней;
- проведение ветеринарно-санитарных экспертиз продукции животного происхождения.

Целевые показатели:

Наименование целевого показателя областной государственной программы	Значения целевого показателя по годам реализации областной государственной программы		
	2015	2016	2020
Количество очагов заразных болезней животных, управляемых средствами специфической профилактики, единиц	39	38	37
Количество заболеваний людей, вызванных использованием недоброкачественной в ветеринарно-санитарном отношении продукции животного происхождения, единиц на 100 тыс. населения	0	0	0
Количество случаев заражения людей от домашних животных карантинными и особоопасными болезнями животных, общими для человека и животных, единиц на 100 тыс. населения	0	0	0

**28. Областная государственная программа «Обеспечение безопасности дорожного движения на территории Смоленской области» на 2015-2017 годы**

Цель: - сокращение смертности от дорожно-транспортных происшествий.

Основные направления реализации областной государственной программы:- выполнение работ в целях обеспечения и повышения безопасности дорожного движения на улично-дорожной сети Смоленской области.

Целевые показатели:

Наименование целевого показателя областной государственной программы	Значения целевого показателя по годам реализации областной государственной программы		
	2015	2016	2017
Число лиц, погибших в дорожно-транспортных происшествиях, в том числе детей	233 (5)	229 (5)	224 (4)

**29. Областная государственная программа «Укрепление единства российской нации, гармонизация межнациональных отношений и развитие казачества в Смоленской области» на 2016-2020 годы**

Цель: - создание в Смоленской области толерантной среды на основе ценностей многонационального российского общества, общероссийской гражданской идентичности и культурного самосознания.

Основные направления реализации областной государственной программы:

- содействие укреплению единства российской нации и гармонизация межнациональных отношений в Смоленской области;
- содействие этнокультурному многообразию народов России;
- развитие казачества в Смоленской области.

Целевые показатели:

Наименование целевого показателя областной государственной программы	Значения целевого показателя по годам реализации областной государственной программы	
	2016	2020
Доля населения Смоленской области, положительно оценивающего состояние межнациональных отношений (%)	54	65
Уровень толерантного отношения населения к представителям другой национальности (%)	78	85
Количество человек, принимающих участие в мероприятиях, направленных на содействие укреплению гражданского единства и гармонизации межнациональных отношений (чел.)	3400	4200

Количество человек, принимающих участие в мероприятиях, направленных на содействие этнокультурному многообразию народов России (чел.)	3400	4200
Количество проведенных мероприятий направленных на развитие казачества в Смоленской области (ед.)	4	8